



ТЕРРИТОРИАЛЬНЫЙ ОРГАН
ФЕДЕРАЛЬНОЙ СЛУЖБЫ
ГОСУДАРСТВЕННОЙ СТАТИСТИКИ
ПО ОМСКОЙ ОБЛАСТИ

ИНДЕКСЫ ПОТРЕБИТЕЛЬСКИХ ЦЕН НА ТОВАРЫ И УСЛУГИ

июнь 2024 года

10.07.2024

СОДЕРЖАНИЕ

Индексы потребительских цен	3
Средние потребительские цены и их изменения на социально значимые продовольственные товары первой необходимости	6
Прирост (снижение) потребительских цен на продовольственные товары	8
Прирост (снижение) потребительских цен на непродовольственные товары	9
Индексы потребительских цен на моторное топливо	10
Прирост (снижение) потребительских цен на услуги	11
Индексы потребительских цен на услуги транспорта	12

ИНДЕКСЫ ПОТРЕБИТЕЛЬСКИХ ЦЕН

на конец месяца, в % к предыдущему месяцу

ОМСКСТАТ

июнь 2024 г.

Индекс потребительских цен



100,8

Продовольственные товары



100,5

Непродовольственные товары

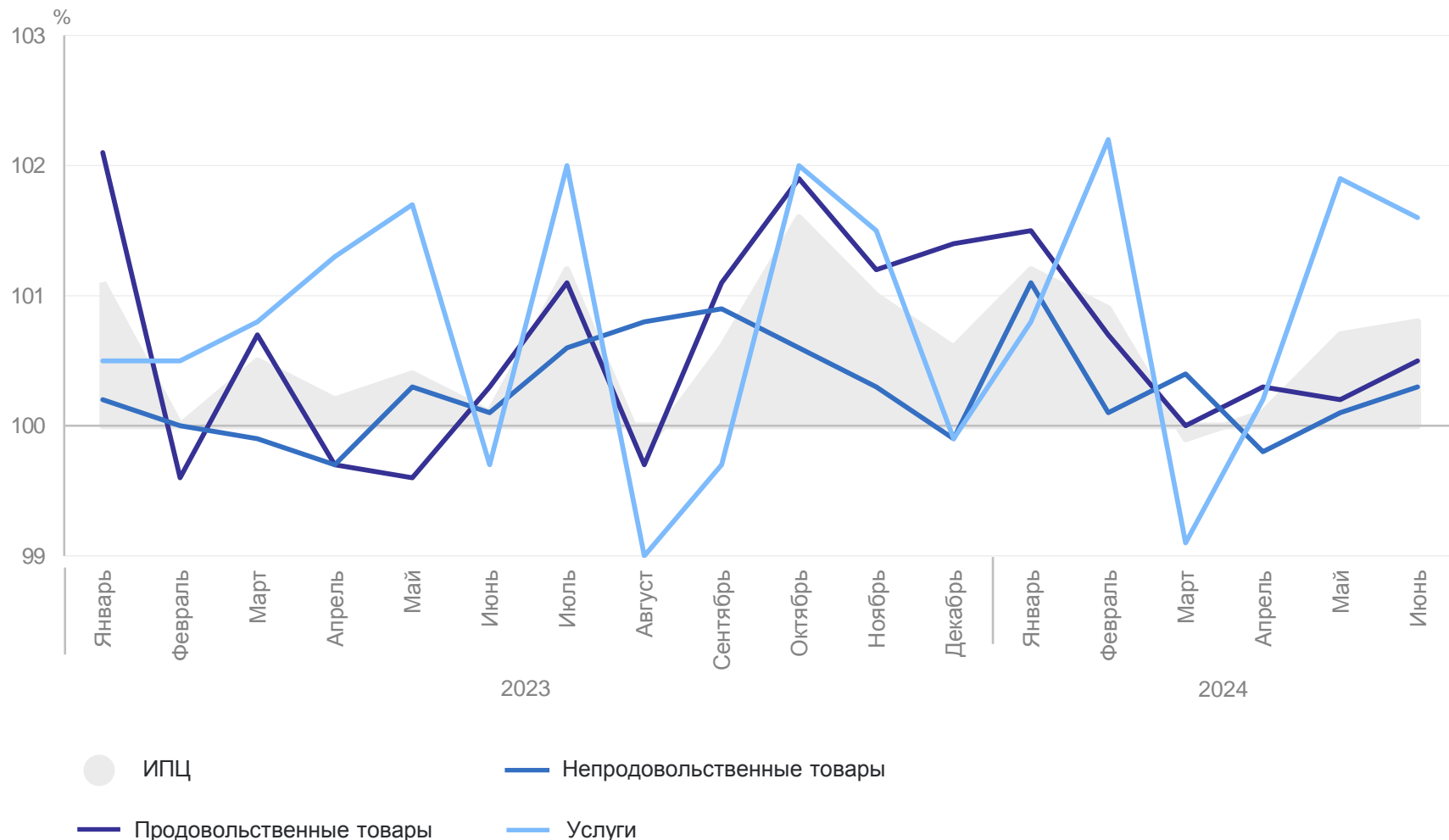


100,3

Услуги



101,6



ИНДЕКСЫ ПОТРЕБИТЕЛЬСКИХ ЦЕН

на конец месяца, в % к декабрю предыдущего года

ОМСКСТАТ

июнь 2024 г.

Индекс потребительских цен



103,6

Продовольственные товары



103,3

Непродовольственные товары

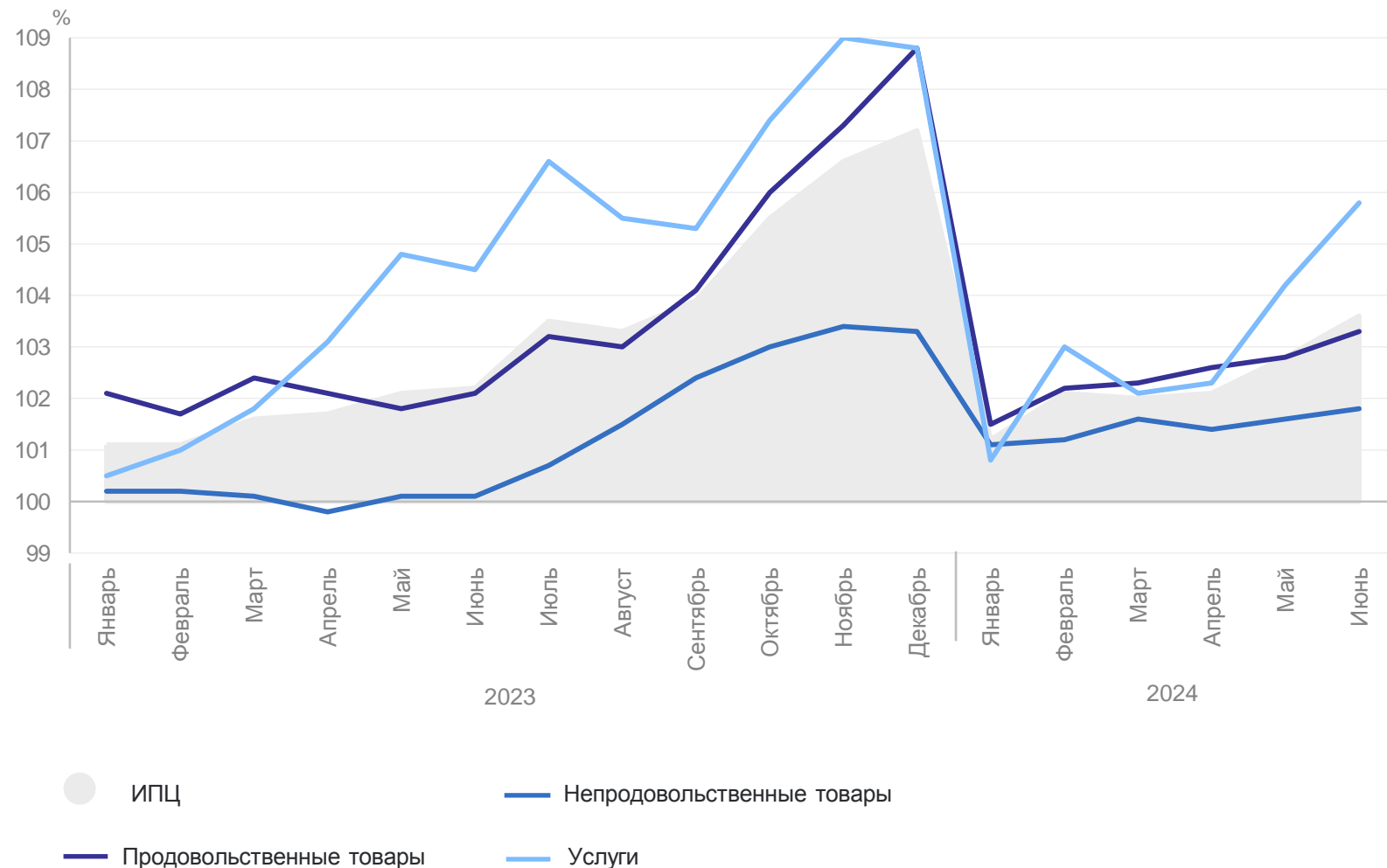


101,8

Услуги



105,8



ИНДЕКСЫ ПОТРЕБИТЕЛЬСКИХ ЦЕН И БАЗОВЫЙ ИНДЕКС ПОТРЕБИТЕЛЬСКИХ ЦЕН

ОМСКСТАТ

июнь 2024 г., в % к предыдущему
месяцу

Индекс потребительских цен

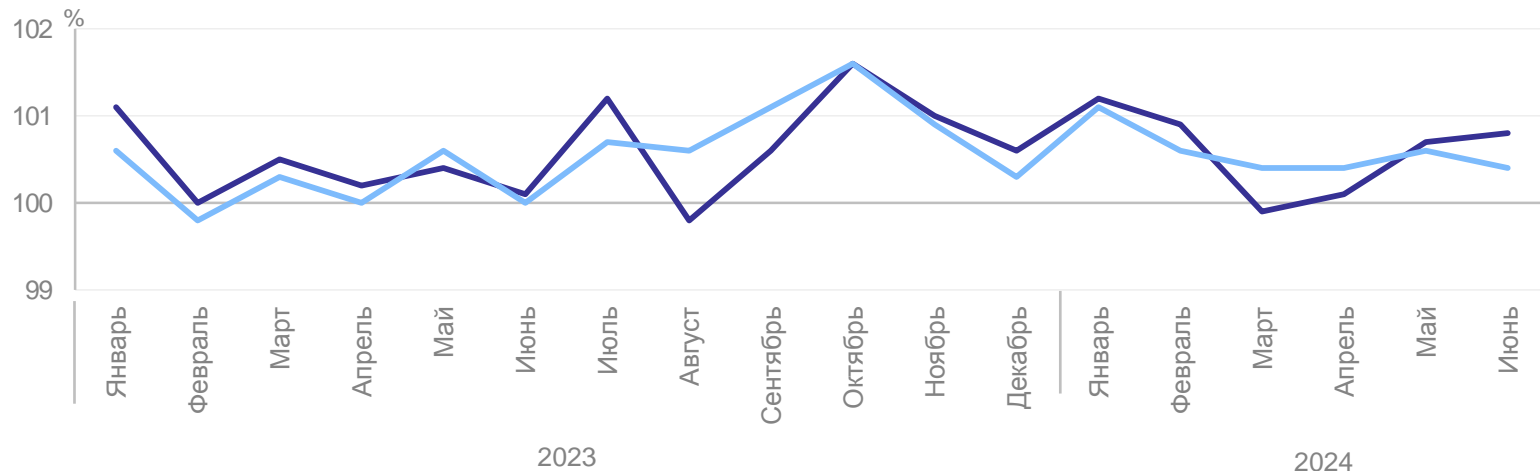


100,8

Базовый ИПЦ



100,4



июнь 2024 г., в % к декабрю предыдущего
года

Индекс потребительских цен

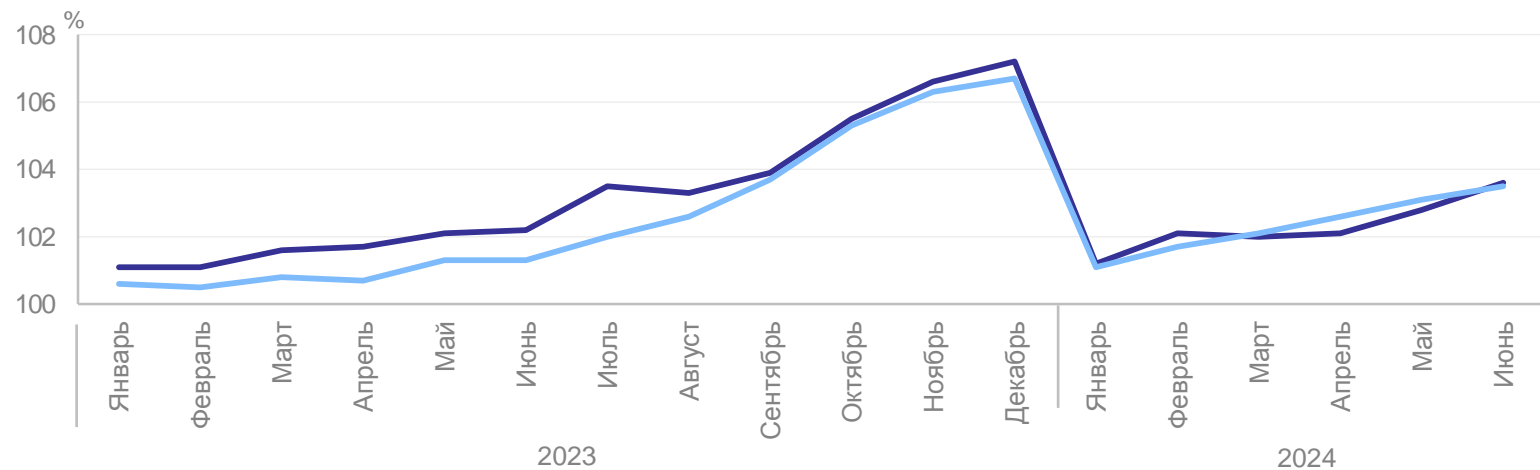


103,6

Базовый ИПЦ



103,5



— Индекс потребительских цен — Базовый ИПЦ

СРЕДНИЕ ПОТРЕБИТЕЛЬСКИЕ ЦЕНЫ И ИХ ИЗМЕНЕНИЕ НА СОЦИАЛЬНО ЗНАЧИМЫЕ ПРОДОВОЛЬСТВЕННЫЕ ТОВАРЫ ПЕРВОЙ НЕОБХОДИМОСТИ

ОМСКСТАТ

июнь 2024 г., в рублях, изменение к маю 2024 г., на конец месяца

Говядина (кроме
бескостного мяса), кг

481,56 ↑

Рыба мороженая
неразделанная, кг

191,18 ↓

Молоко
стерилизованное
2,5–3,2% жирности, л

95,12 ↓

Свинина (кроме
бескостного мяса), кг

313,55 ↓

Масло сливочное, кг

757,16 ↑

Яйца куриные, 10 шт.

95,40 ↓

Баранина (кроме
бескостного мяса), кг

574,97 ↑

Масло подсолнечное, кг

124,81 ↑

Сахар-песок, кг

75,16 ↑

Куры охлажденные
мороженые, кг

220,58 ↑

Молоко
пастеризованное
2,5–3,2% жирности, л

65,84 ↑

Чай черный
байховый, кг

842,75 ↑

● Повышение

● Снижение

СРЕДНИЕ ПОТРЕБИТЕЛЬСКИЕ ЦЕНЫ И ИХ ИЗМЕНЕНИЕ НА СОЦИАЛЬНО ЗНАЧИМЫЕ ПРОДОВОЛЬСТВЕННЫЕ ТОВАРЫ ПЕРВОЙ НЕОБХОДИМОСТИ

ОМСКСТАТ

июнь 2024 г., в рублях, изменение к маю 2024 г., на конец месяца

Соль поваренная
пищевая, кг

16,03 ●

Рис шлифованный, кг

106,40 ↓

Картофель, кг

34,58 ↑

Мука пшеничная, кг

46,19 ↓

Пшено, кг

49,39 ↑

Капуста, кг

31,09 ↓

Хлеб из ржаной муки и
из смеси муки ржаной
и пшеничной, кг

75,19 ↑

Крупа гречневая-
ядрица, кг

55,84 ↓

Лук репчатый, кг

38,39 ↑

Хлеб и булочные изделия
из пшеничной муки
различных сортов, кг

93,07 ↑

Вермишель, кг

91,29 ↑

Морковь, кг

54,47 ↑

Яблоки, кг

163,90 ↑

● Повышение ● Снижение ● Без изменений

ПРИРОСТ (СНИЖЕНИЕ) ПОТРЕБИТЕЛЬСКИХ ЦЕН НА ПРОДОВОЛЬСТВЕННЫЕ ТОВАРЫ

июнь 2024 г. к маю 2024 г., на конец месяца

ОМСКСТАТ

Картофель	26,1%	Помидоры свежие	11,2%
Лук репчатый	13,9%	Яйца куриные	5,3%
Яблоки	11,8%	Кетчуп	4,3%
Морковь	7,5%	Свекла столовая	4,3%
Лимоны	6,8%	Огурцы свежие	4,2%
Хлеб и булочные изделия из пшеничной муки различных сортов	6,7%	Крупа гречневая-ядрица	2,9%
Виноград	5,4%	Колбаса полукопченая и варено-копченая	2,8%
Горох и фасоль	5,2%	Овощи натуральные консервированные, маринованные	2,7%
Хлеб из ржаной муки и из смеси муки ржаной и пшеничной	5,0%	Мороженое сливочное	2,6%

● Повышение ● Снижение

ПРИРОСТ (СНИЖЕНИЕ) ПОТРЕБИТЕЛЬСКИХ ЦЕН НА НЕПРОДОВОЛЬСТВЕННЫЕ ТОВАРЫ

июнь 2024 г. к маю 2024 г., на конец месяца

Гель для душа	6,9%
Доска обрезная	6,1%
Цемент тарированный	4,7%
Перчатки из натуральной кожи	4,6%
Еврошифер	4,4%
Сухие корма для домашних животных	4,2%
Плиты древесностружечные, ориентированно-стружечные	3,9%
Гипсокартон	3,8%
Кружка, чашка чайная с блюдцем	3,4%
Электрочайник	3,2%

Термометр медицинский безртутный (галлестановый)	7,8%
Костюм спортивный для детей школьного возраста	7,0%
Свежесрезанные цветы	6,4%
Телефонный аппарат стационарный	6,1%
Колготки детские	5,8%
Сапоги цельнорезиновые для детей	5,7%
Куртка мужская из натуральной кожи	5,3%
Электропылесос напольный	4,4%
Компьютер персональный переносной (ноутбук)	4,2%

ОМСКСТАТ

● Повышение ● Снижение

ИНДЕКСЫ ПОТРЕБИТЕЛЬСКИХ ЦЕН НА МОТОРНОЕ ТОПЛИВО

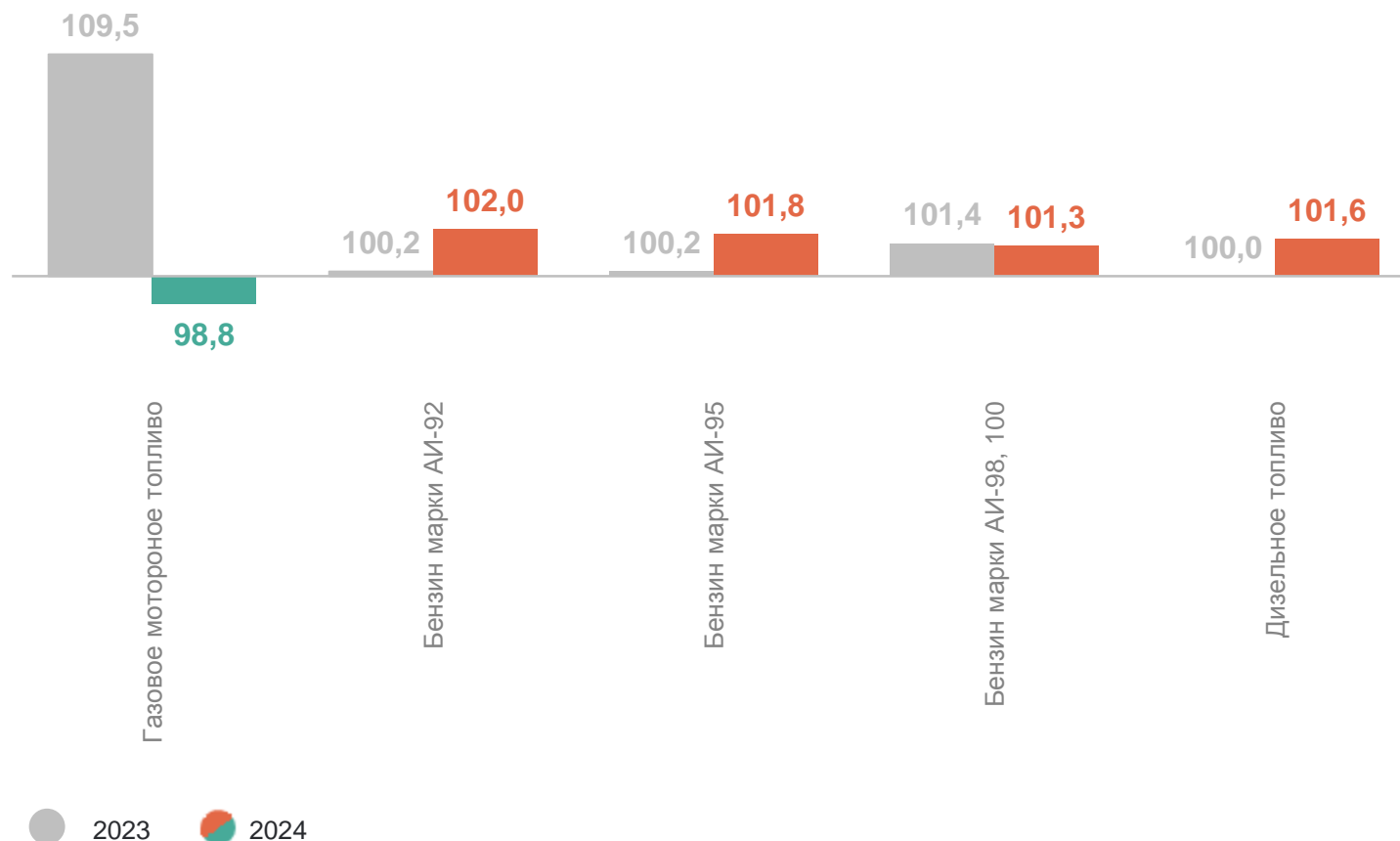
июнь к маю, на конец месяца, в %

ОМСКСТАТ

Моторное топливо

Июнь 2024 г.
к маю 2024 г. **101,7**

Июнь 2023 г.
к маю 2023 г. **100,6**



ПРИРОСТ (СНИЖЕНИЕ) ПОТРЕБИТЕЛЬСКИХ ЦЕН НА УСЛУГИ

июнь 2024 г. к маю 2024 г., на конец месяца

ОМСКСТАТ

Полет в салоне экономического класса самолета	22,5%	Поездки в отдельные страны Юго-Восточной Азии	4,9%
Аренда однокомнатной квартиры у частных лиц	8,7%	Годовая стоимость полиса обязательного страхования гражданской ответственности владельцев транспортных средств (ОСАГО)	4,7%
Проживание в хостеле	7,4%	Проживание в гостинице 4*-5*	4,6%
Дом отдыха, пансионат	6,0%	Проезд в купейном вагоне скорого нефирменного поезда дальнего следования	3,9%
Годовая стоимость полиса добровольного страхования легкового автомобиля от стандартных рисков (КАСКО)	5,5%	Поездки в отдельные страны Средней Азии	3,4%
Поездки в страны Закавказья	4,8%	Поездка на отдых в ОАЭ	1,4%
Физиотерапевтическое лечение	3,8%	Поездка в Беларусь	1,4%
Первичный консультативный прием у врача специалиста	3,7%	Стрижка модельная в женском зале	1,2%
Аренда двухкомнатной квартиры у частных лиц	3,6%		

● Повышение ● Снижение

ИНДЕКСЫ ПОТРЕБИТЕЛЬСКИХ ЦЕН НА УСЛУГИ ТРАНСПОРТА

июнь к маю, на конец месяца, в %

ОМСКСТАТ

Услуги пассажирского транспорта

Июнь 2024 г. к
маю 2024 г.

111,5

Июнь 2023 г. к
маю 2023 г.

96,9

