



ТЕРРИТОРИАЛЬНЫЙ ОРГАН
ФЕДЕРАЛЬНОЙ СЛУЖБЫ
ГОСУДАРСТВЕННОЙ СТАТИСТИКИ
ПО ОМСКОЙ ОБЛАСТИ

ИНДЕКСЫ ПОТРЕБИТЕЛЬСКИХ ЦЕН НА ТОВАРЫ И УСЛУГИ

май 2024 года

14.06.2024

СОДЕРЖАНИЕ

Индексы потребительских цен	3
Средние потребительские цены и их изменения на социально значимые продовольственные товары первой необходимости	6
Прирост (снижение) потребительских цен на продовольственные товары	8
Прирост (снижение) потребительских цен на непродовольственные товары	9
Индексы потребительских цен на моторное топливо	10
Прирост (снижение) потребительских цен на услуги	11
Индексы потребительских цен на услуги транспорта	12

ИНДЕКСЫ ПОТРЕБИТЕЛЬСКИХ ЦЕН

ОМСКСТАТ

на конец месяца, в % к предыдущему месяцу

май 2024 г.

Индекс потребительских цен



100,7

Продовольственные товары



100,2

Непродовольственные товары

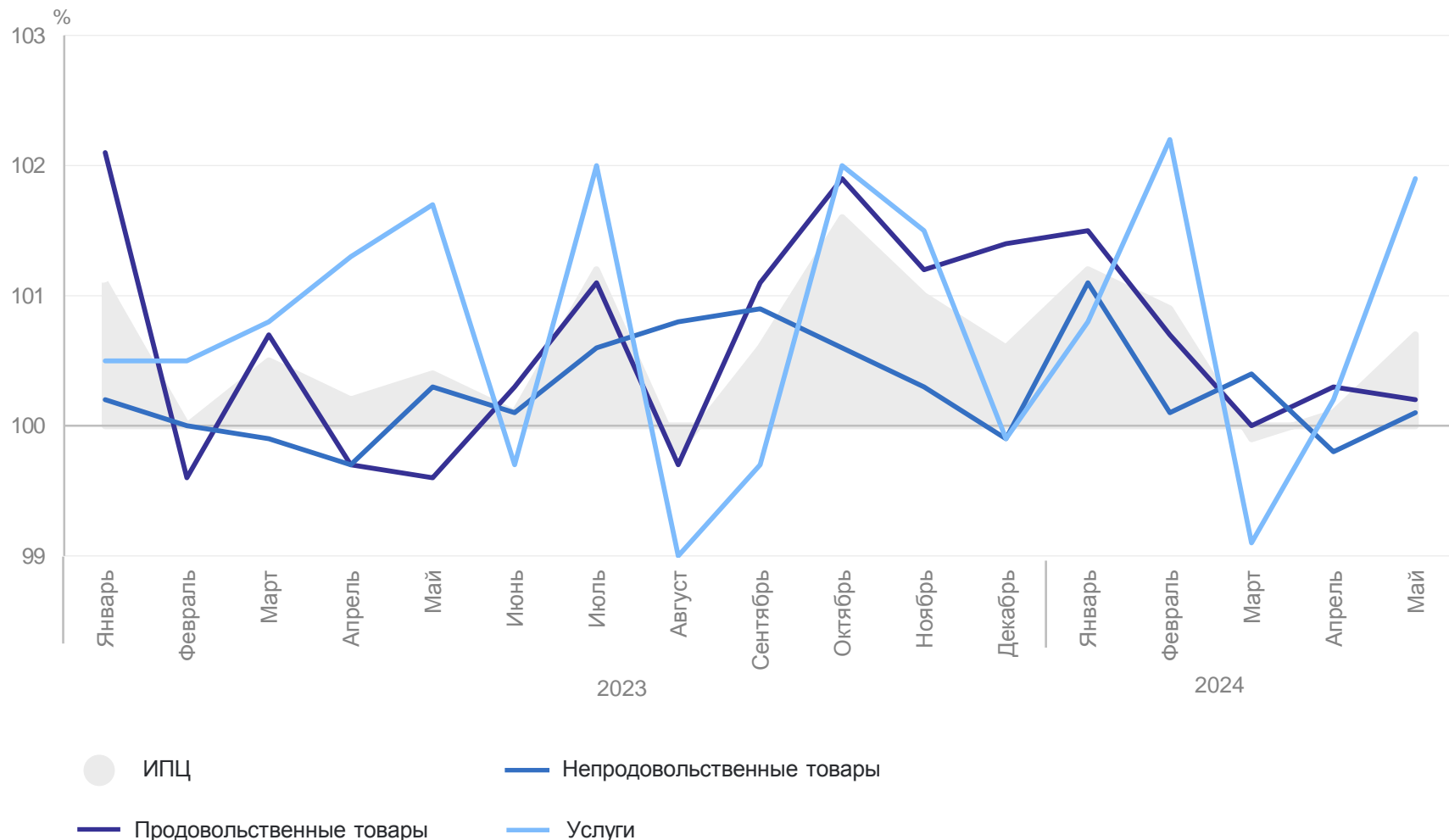


100,1

Услуги



101,9



ИНДЕКСЫ ПОТРЕБИТЕЛЬСКИХ ЦЕН

на конец месяца, в % к декабрю предыдущего года

май 2024 г.

Индекс потребительских цен



102,8

Продовольственные товары



102,8

Непродовольственные товары

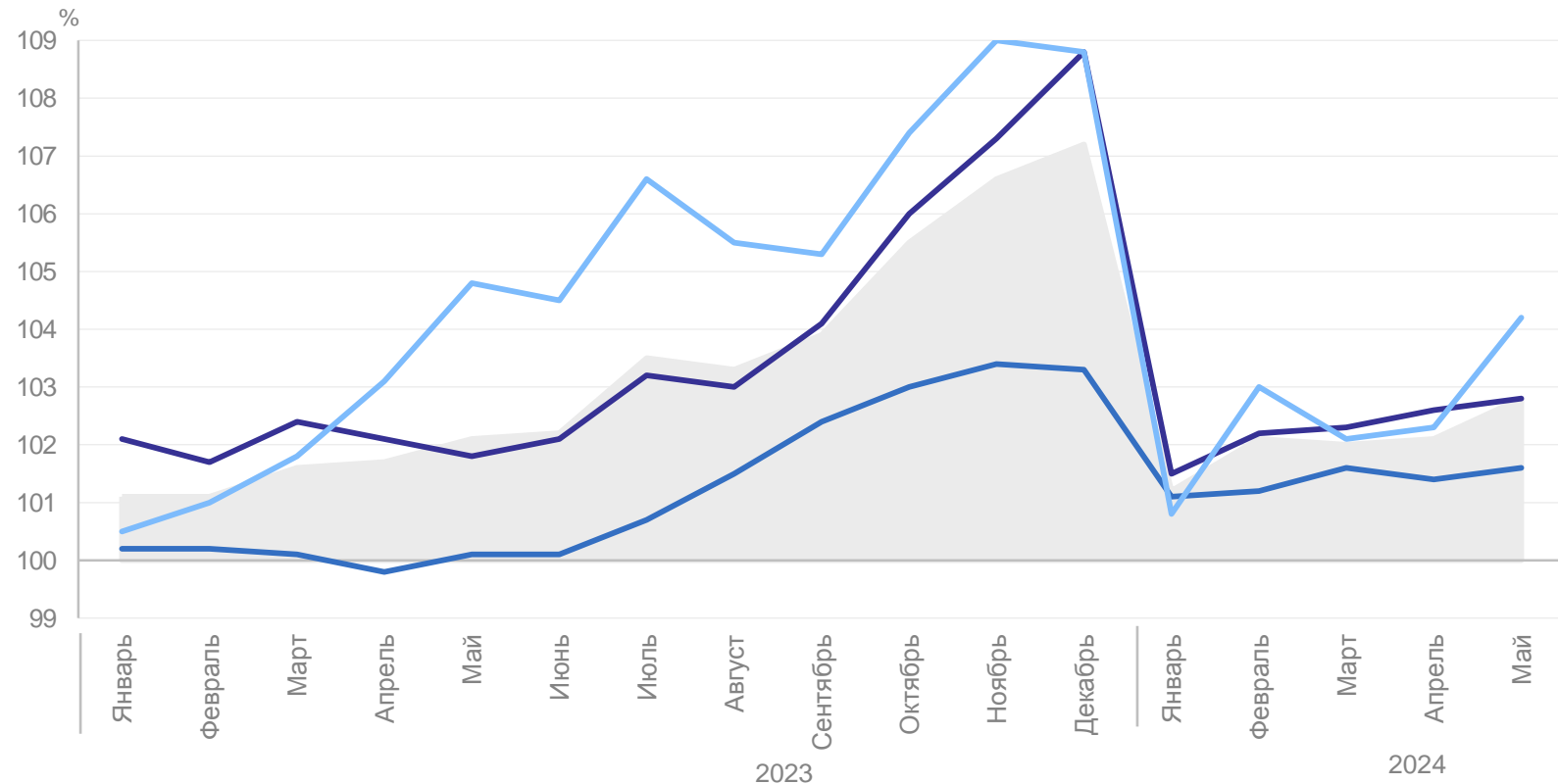


101,6

Услуги



104,2



ИНДЕКСЫ ПОТРЕБИТЕЛЬСКИХ ЦЕН И БАЗОВЫЙ ИНДЕКС ПОТРЕБИТЕЛЬСКИХ ЦЕН

ОМСКСТАТ

май 2024 г., в % к предыдущему
месяцу

Индекс потребительских цен



100,7

Базовый ИПЦ



100,6

май 2024 г., в % к декабрю предыдущего
года

Индекс потребительских цен

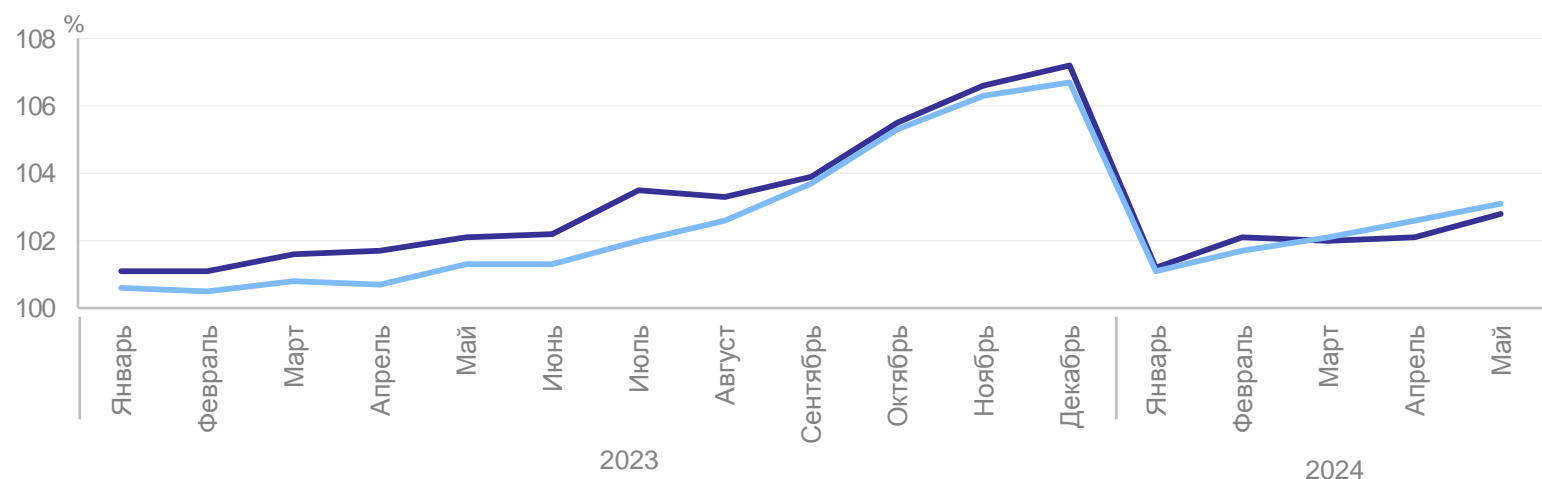
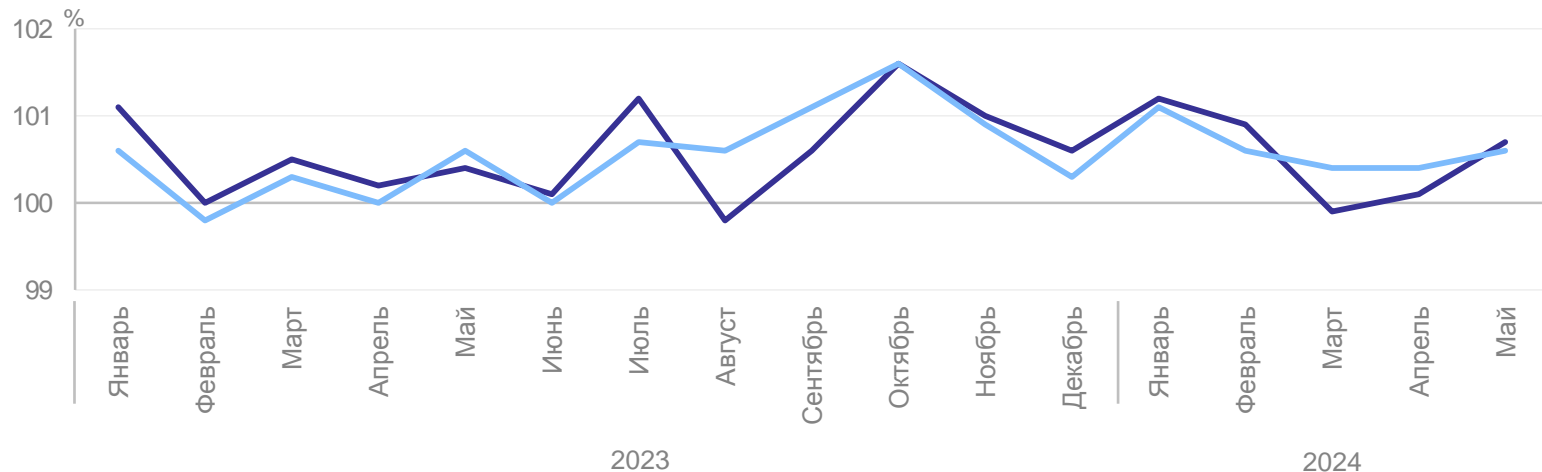


102,8

Базовый ИПЦ



103,1



— Индекс потребительских цен — Базовый ИПЦ

СРЕДНИЕ ПОТРЕБИТЕЛЬСКИЕ ЦЕНЫ И ИХ ИЗМЕНЕНИЕ НА СОЦИАЛЬНО ЗНАЧИМЫЕ ПРОДОВОЛЬСТВЕННЫЕ ТОВАРЫ ПЕРВОЙ НЕОБХОДИМОСТИ

ОМСКСТАТ

май 2024 г., в рублях, изменение к апрелю 2024 г., на конец месяца

Говядина (кроме
бескостного мяса), кг

476,50 ↓

Рыба мороженая
неразделанная, кг

191,43 ↑

Молоко
стерилизованное
2,5–3,2% жирности, л

96,40 ↓

Свинина (кроме
бескостного мяса), кг

314,39 ↑

Масло сливочное, кг

736,86 ↑

Яйца куриные, 10 шт.

100,71 ↓

Баранина (кроме
бескостного мяса), кг

557,65 ↓

Масло подсолнечное, кг

124,57 ↑

Сахар-песок, кг

73,95 ↑

Куры охлажденные
мороженые, кг

219,17 ↓

Молоко
пастеризованное
2,5–3,2% жирности, л

65,32 ↑

Чай черный
байховый, кг

827,78 ↑

● Повышение ● Снижение

СРЕДНИЕ ПОТРЕБИТЕЛЬСКИЕ ЦЕНЫ И ИХ ИЗМЕНЕНИЕ НА СОЦИАЛЬНО ЗНАЧИМЫЕ ПРОДОВОЛЬСТВЕННЫЕ ТОВАРЫ ПЕРВОЙ НЕОБХОДИМОСТИ

ОМСКСТАТ

май 2024 г., в рублях, изменение к апрелю 2024 г., на конец месяца

Соль поваренная пищевая, кг	15,96 ↑	Рис шлифованный, кг	107,86 ↑	Картофель, кг	26,98 ↑
Мука пшеничная, кг	46,32 ↑	Пшено, кг	49,20 ↓	Капуста, кг	31,90 ↓
Хлеб из ржаной муки и из смеси муки ржаной и пшеничной, кг	71,62 ↑	Крупа гречневая- ядрица, кг	57,52 ↓	Лук репчатый, кг	31,12 ↑
Хлеб и булочные изделия из пшеничной муки различных сортов, кг	87,24 ↑	Вермишель, кг	90,97 ↑	Морковь, кг	50,52 ↑
				Яблоки, кг	146,63 ↑

● Повышение ● Снижение

ПРИРОСТ (СНИЖЕНИЕ) ПОТРЕБИТЕЛЬСКИХ ЦЕН НА ПРОДОВОЛЬСТВЕННЫЕ ТОВАРЫ

ОМСКСТАТ

май 2024 г. к апрелю 2024 г., на конец месяца

Картофель	27,4%	Огурцы свежие	32,0%
Свёкла столовая	24,6%	Помидоры свежие	20,6%
Лук репчатый	20,7%	Капуста белокочанная свежая	9,5%
Морковь	10,3%	Яйца куриные	8,3%
Виноград	9,1%	Зелень свежая	5,3%
Яблоки	8,0%	Чеснок	3,3%
Горох и фасоль	4,0%	Консервы мясные для детского питания	2,7%
Мука пшеничная	3,5%	Куры охлажденные и мороженые	2,7%
Колбаса сырокопченая	3,4%	Груши	2,7%
Чай черный байховый	3,4%	Мясокопчености	2,6%

● Повышение ● Снижение

ПРИРОСТ (СНИЖЕНИЕ) ПОТРЕБИТЕЛЬСКИХ ЦЕН НА НЕПРОДОВОЛЬСТВЕННЫЕ ТОВАРЫ

май 2024 г. к апрелю 2024 г., на конец месяца

ОМСКСТАТ

Шампунь	8,9%
Свежесрезанные цветы	6,9%
Доска обрезная	5,6%
Бритвенные станки одноразовые	5,2%
Велосипед для дошкольников	5,1%
Рюкзак для взрослых	3,9%
Дезинфицирующее средство для поверхностей	3,9%
Крем для лица	3,8%
Плиты древесностружечные, ориентированно-стружечные	3,8%
Легковой автомобиль отечественный новый	3,5%

Гель для душа	6,0%
Футболка детская	5,3%
Перчатки из натуральной кожи	4,2%
Брюки для детей школьного возраста из джинсовой ткани	3,7%
Легковой автомобиль импортный подержанный	3,6%
Наушники беспроводные	3,3%
Кроссовые туфли для взрослых	3,2%
Линолеум	3,2%
Газовое моторное топливо	2,8%

● Повышение ● Снижение

ИНДЕКСЫ ПОТРЕБИТЕЛЬСКИХ ЦЕН НА МОТОРНОЕ ТОПЛИВО

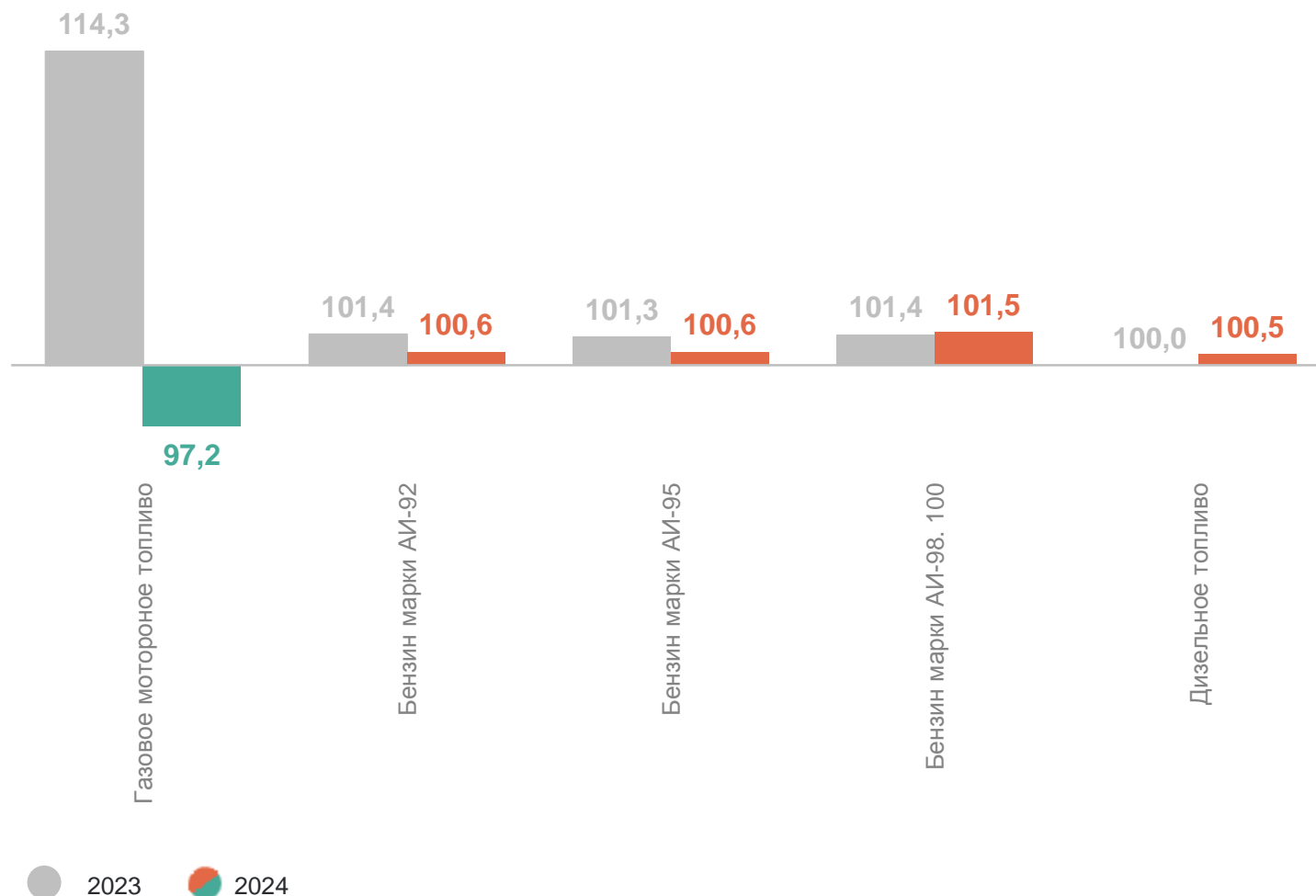
ОМСКСТАТ

май к апрелю, на конец месяца, в %

Моторное топливо

Май 2024 г.
к апрелю 2024 г. **100,6**

Май 2023 г.
к апрелю 2023 г. **101,6**



ПРИРОСТ (СНИЖЕНИЕ) ПОТРЕБИТЕЛЬСКИХ ЦЕН НА УСЛУГИ

май 2024 г. к апрелю 2024 г., на конец месяца

ОМСКСТАТ

Поездка на отдых на Черноморское побережье России	40,6%	Годовая стоимость полиса добровольного страхования легкового автомобиля от стандартных рисков (КАСКО)	5,2%
Полет в салоне экономического класса самолета	31,7%	Поездка на отдых в ОАЭ	5,0%
Поездка в страны Закавказья	21,0%	Аренда однокомнатной квартиры у частных лиц	4,4%
Поездка на отдых в Турцию	17,9%	Поездка на отдых в Египет	3,0%
Речной круиз на территории России	15,1%	Плата за пользование потребительским кредитом	1,8%
Проезд в маршрутном такси	13,1%	Стрижка модельная в женском зале	1,4%
Проезд в плацкартном вагоне скорого фирменного поезда дальнего следования	10,8%	Установка натяжного потолка	0,9%
Проезд в плацкартном вагоне скорого нефирменного поезда дальнего следования	10,8%		
Проезд в купейном вагоне скорого нефирменного поезда дальнего следования	8,5%		

● Повышение

● Снижение

ИНДЕКСЫ ПОТРЕБИТЕЛЬСКИХ ЦЕН НА УСЛУГИ ТРАНСПОРТА

ОМСКСТАТ

Май к апрелю, на конец месяца, в %

Услуги пассажирского транспорта

Май 2024 г. к
апрелю 2024 г.

117,8

Май 2023 г. к
апрелю 2023 г.

110,5

