



ТЕРРИТОРИАЛЬНЫЙ ОРГАН ФЕДЕРАЛЬНОЙ
СЛУЖБЫ ГОСУДАРСТВЕННОЙ СТАТИСТИКИ
ПО ОМСКОЙ ОБЛАСТИ

Индексы потребительских цен на товары и услуги в Омской области



май 2023 года



ТЕРРИТОРИАЛЬНЫЙ ОРГАН
ФЕДЕРАЛЬНОЙ СЛУЖБЫ
ГОСУДАРСТВЕННОЙ СТАТИСТИКИ
ПО ОМСКОЙ ОБЛАСТИ

ИПЦ на товары и услуги

Омскстат

май 2023 года

- 01 Индексы потребительских цен
- 02 Средние потребительские цены и их изменения на социально значимые продовольственные товары первой необходимости
- 03 Индексы потребительских цен на продовольственные товары
- 04 Индексы потребительских цен на непродовольственные товары
- 05 Индексы потребительских цен на услуги

* Ежемесячные данные оперативной статистики






ИНДЕКСЫ ПОТРЕБИТЕЛЬСКИХ ЦЕН


на конец месяца, в % к предыдущему месяцу

Май 2023 г.




100,4

Индекс потребительских цен



99,6

Продовольственные товары



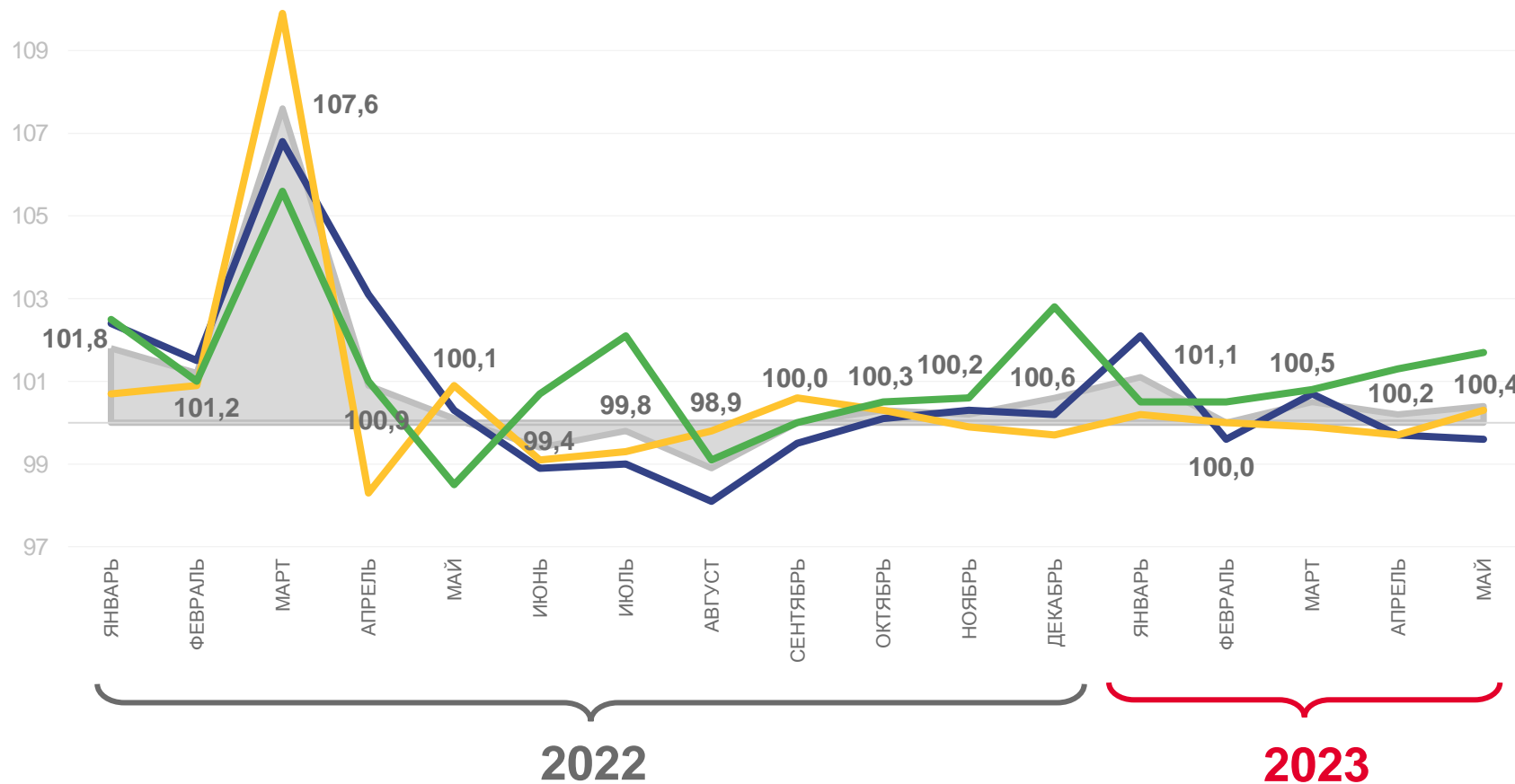
100,3

Непродовольственные товары



101,7

Услуги



Индекс потребительских цен



Продовольственные товары



Непродовольственные товары



Услуги





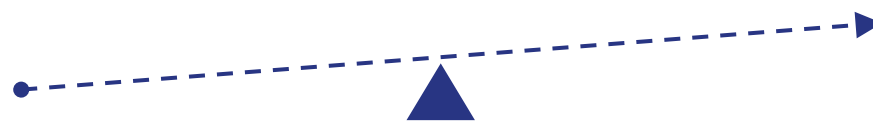
ИНДЕКСЫ ПОТРЕБИТЕЛЬСКИХ ЦЕН

май к апрелю, на конец месяца, в %

2022 г.

100,1

ВСЕ ТОВАРЫ И УСЛУГИ



100,4

2023 г.

ПРОДОВОЛЬСТВЕННЫЕ ТОВАРЫ



100,3



99,6



100,9

НЕПРОДОВОЛЬСТВЕННЫЕ ТОВАРЫ



100,3



98,5

УСЛУГИ



101,7





ИНДЕКСЫ ПОТРЕБИТЕЛЬСКИХ ЦЕН

на конец месяца, в % к декабрю предыдущего года

Май

2022 г.

2023 г.



111,9 → **102,1**

Индекс потребительских цен



114,7 → **101,8**

Продовольственные товары



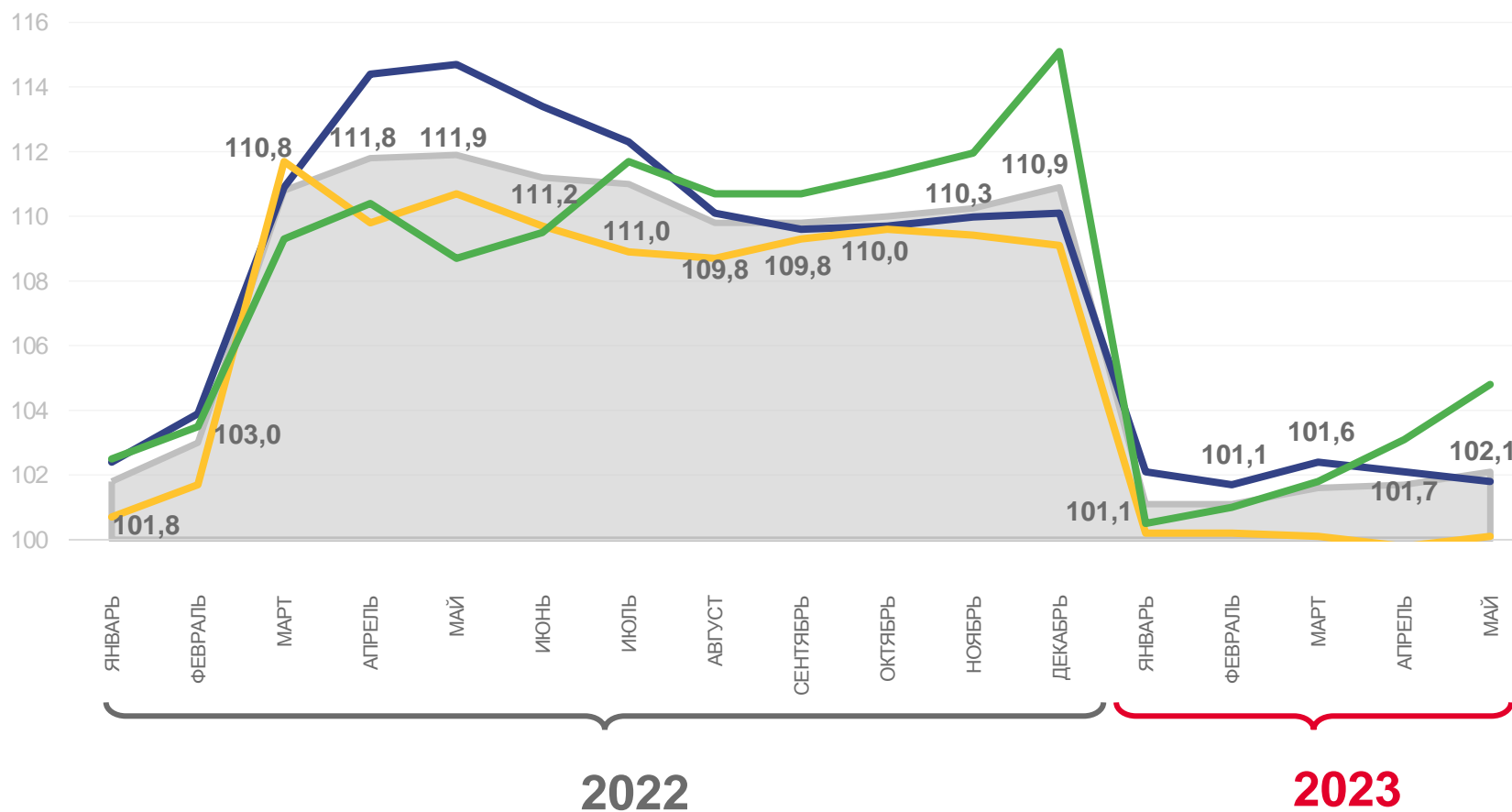
110,7 → **100,1**

Непродовольственные товары



108,7 → **104,8**

Услуги



Индекс потребительских цен



Продовольственные товары



Непродовольственные товары



Услуги





ИНДЕКС ПОТРЕБИТЕЛЬСКИХ ЦЕН И БАЗОВЫЙ ИНДЕКС ПОТРЕБИТЕЛЬСКИХ ЦЕН

2022 г. 2023 г.
май в % к предыдущему месяцу



ИПЦ

100,1 → 100,4



Базовый
ИПЦ

100,6 → 100,6



2022 г. 2023 г.
май в % к декабрю предыдущего года



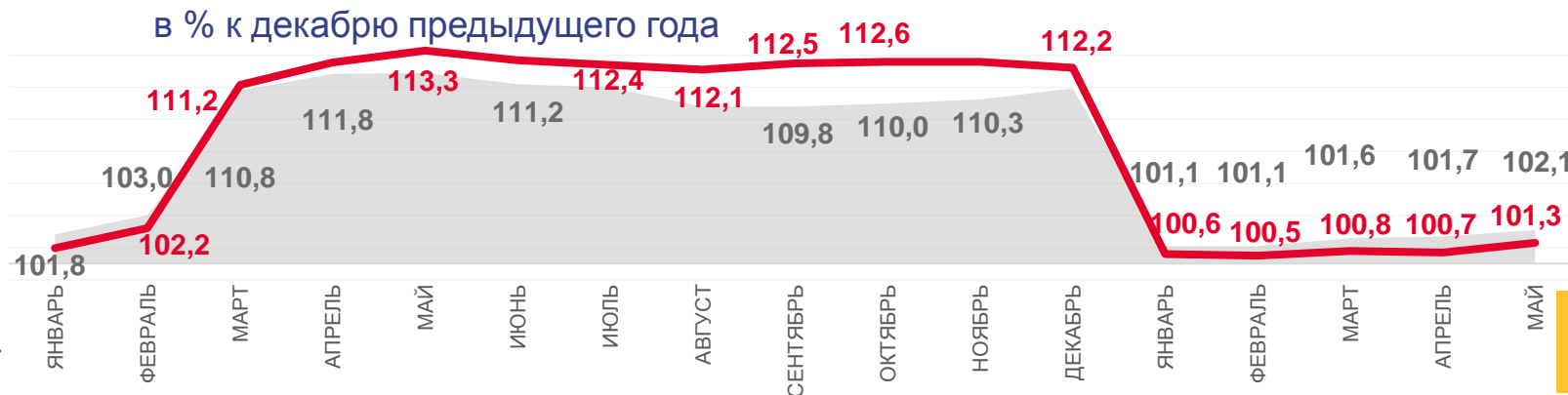
ИПЦ

111,9 → 102,1



Базовый
ИПЦ

113,3 → 101,3



ИПЦ



Базовый ИПЦ











2022

2023



СРЕДНИЕ ПОТРЕБИТЕЛЬСКИЕ ЦЕНЫ И ИХ ИЗМЕНЕНИЕ НА СОЦИАЛЬНО ЗНАЧИМЫЕ ПРОДОВОЛЬСТВЕННЫЕ ТОВАРЫ ПЕРВОЙ НЕОБХОДИМОСТИ

май 2023 г., изменения к апрелю 2023 г., на конец месяца

 <p>+0,3% 450,02 ₺</p> <p>Говядина (кроме бескостного мяса), кг</p>	 <p>+2,5% 194,82 ₺</p> <p>Рыба мороженая неразделанная, кг</p>	 <p>-6,0% 89,36 ₺</p> <p>Молоко стерилизованное 2,5-3,2% жирности, л</p>
 <p>-0,2% 282,24 ₺</p> <p>Свинина (кроме бескостного мяса), кг</p>	 <p>-0,6% 684,66 ₺</p> <p>Масло сливочное, кг</p>	 <p>+2,8% 13,72 ₺</p> <p>Соль поваренная пищевая, кг</p>
 <p>0,0% 492,27 ₺</p> <p>Баранина (кроме бескостного мяса), кг</p>	 <p>-4,4% 115,84 ₺</p> <p>Масло подсолнечное, л</p>	 <p>-1,6% 43,11 ₺</p> <p>Мука пшеничная, кг</p>
 <p>+5,4% 174,92 ₺</p> <p>Куры охлажденные и мороженые, кг</p>	 <p>-1,9% 62,51 ₺</p> <p>Молоко пастеризованное 2,5-3,2% жирности, л</p>	 <p>0,0% 64,63 ₺</p> <p>Хлеб из ржаной муки и из смеси муки ржаной и пшеничной, кг</p>





СРЕДНИЕ ПОТРЕБИТЕЛЬСКИЕ ЦЕНЫ И ИХ ИЗМЕНЕНИЕ НА СОЦИАЛЬНО ЗНАЧИМЫЕ ПРОДОВОЛЬСТВЕННЫЕ ТОВАРЫ ПЕРВОЙ НЕОБХОДИМОСТИ

май 2023 г., изменения к апрелю 2023 г., на конец месяца



-0,2%



79,50₽

Хлеб и булочные изделия из
пшеничной муки различных сортов, кг



-1,5%



88,13₽

Вермишель, кг



+8,9%



26,63₽

Картофель, кг



+0,2%



93,04₽

Рис шлифованный, кг



-8,8%



71,99₽

Яйца куриные, 10 шт.



+28,7%



37,52₽

Морковь, кг



+76,9%



45,87₽

Капуста, кг



+0,8%



49,73₽

Пшено, кг



+6,5%



68,54₽

Сахар, кг



-8,9%



59,55₽

Лук репчатый, кг



-3,7%



64,80₽

Крупа гречневая – ядрица, кг



+1,9%



831,79₽

Чай черный байховый, кг



+1,4%



113,75₽

Яблоки, кг





ИНДЕКСЫ ПОТРЕБИТЕЛЬСКИХ ЦЕН НА ПРОДОВОЛЬСТВЕННЫЕ ТОВАРЫ

май 2023 г. к апрелю 2023 г., на конец месяца

▼ НАИБОЛЕЕ ПОДЕШЕВЕЛИ

	ПОМИДОРЫ	-43,3%
	ОГУРЦЫ	-37,0%
	ЛУК РЕПЧАТЫЙ	-8,9%
	ЯЙЦА КУРИНЫЕ	-8,8%
	КАКАО	-6,2%
	СТЕРИЛИЗОВАННОЕ МОЛОКО	-6,0%
	ГРИБЫ СВЕЖИЕ	-6,0%
	МАСЛО ПОДСОЛНЕЧНОЕ	-4,4%
	ФИЛЕ СЕЛЬДИ СОЛЕННОЕ	-4,2%

▲ НАИБОЛЕЕ ПОДОРОЖАЛИ

	КАПУСТА	+76,9%
	МОРКОВЬ	+28,7%
	ЛИМОНЫ	+15,0%
	ЧЕСНОК	+14,8%
	СВЕКЛА	+12,8%
	КАРТОФЕЛЬ	+8,9%
	САХАР-ПЕСОК	+6,5%
	МОЛОКО СГУЩЕННОЕ С САХАРОМ	+6,4%





ИНДЕКСЫ ПОТРЕБИТЕЛЬСКИХ ЦЕН НА НЕПРОДОВОЛЬСТВЕННЫЕ ТОВАРЫ

май 2023 г. к апрелю 2023 г., на конец месяца

▲ НАИБОЛЕЕ ПОДОРОЖАЛИ

	ЛАМПА ЭНЕРГОСБЕРЕГАЮЩАЯ	+7,3%
	ГЕЛЬ ДЛЯ ДУША	+6,3%
	ПАСТА ЗУБНАЯ	+6,1%
	БРИТВЕННЫЕ СТАНКИ ОДНОРАЗОВЫЕ	+5,6%
	КРЕМ ДЛЯ ЛИЦА	+5,2%
	ЕВРОШИФЕР	+5,0%
	МЫЛО ТУАЛЕТНОЕ ЖИДКОЕ	+4,5%
	ПОДГУЗНИКИ ДЕТСКИЕ БУМАЖНЫЕ	+4,4%
	ПОДУШКА	+4,2%

▼ НАИБОЛЕЕ ПОДЕШЕВЕЛИ

	ЛАМПА СВЕТОДИОДНАЯ	-7,6%
	ДЕЗОДОРАНТ	-6,5%
	БАТАРЕЙКИ ЭЛЕКТРИЧЕСКИЕ	-6,2%
	КРАСКА ДЛЯ ВОЛОС	-5,5%
	ЩЕТКА ЗУБНАЯ	-4,9%
	ПЕНА ДЛЯ БРИТЬЯ	-4,8%
	ЗОНТ	-4,7%
	РЮКЗАК ДЛЯ ВЗРОСЛЫХ	-4,6%
	ПЛАТЬЕ ДЛЯ ДЕВОЧЕК	-4,0%
	ПЕЛЕНКИ ДЛЯ НОВОРОЖДЕННЫХ	-3,9%





ИНДЕКСЫ ПОТРЕБИТЕЛЬСКИХ ЦЕН НА МОТОРНОЕ ТОПЛИВО

май к апрелю, на конец месяца, в %





ИНДЕКСЫ ПОТРЕБИТЕЛЬСКИХ ЦЕН НА УСЛУГИ


май 2023 г. к апрелю 2023 г., на конец месяца




НАИБОЛЕЕ ПОДРОЖАЛИ

 ПОЛЕТ В САЛОНЕ ЭКОНОМИЧЕСКОГО КЛАССА САМОЛЕТА **+25,7%**

 ПОЕЗДКА НА ОТДЫХ В ТУРЦИЮ **+17,7%**

 ПОЕЗДКА НА ОТДЫХ НА ЧЕРНОМОРСКОЕ ПОБЕРЕЖЬЕ РОССИИ И В КРЫМ **+15,5%**

 ПРОЕЗД В ПЛАЦКАРТНОМ ВАГОНЕ СКОРОГО НЕФИРМЕННОГО ПОЕЗДА **+13,8%**

 ПРОЕЗД В ПЛАЦКАРТНОМ ВАГОНЕ СКОРОГО ФИРМЕННОГО ПОЕЗДА **+9,3%**


 ПРОЕЗД В КУПЕЙНОМ ВАГОНЕ СКОРОГО ФИРМЕННОГО ПОЕЗДА **+8,4%**

 ПОЕЗДКА В БЕЛАРУСЬ **+7,5%**

 ПОЕЗДКА НА ОТДЫХ В ЕГИПЕТ **+6,5%**



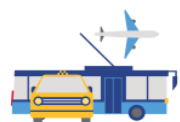
НАИБОЛЕЕ ПОДЕШЕВЕЛИ

 ПРОЕЗД В КУПЕЙНОМ ВАГОНЕ СКОРОГО НЕФИРМЕННОГО ПОЕЗДА **-4,6%**

 ПОЕЗДКИ В СТРАНЫ ЗАКАВКАЗЬЯ **-1,5%**

 ПОЕЗДКИ В ОТДЕЛЬНЫЕ СТРАНЫ ЮГО-ВОСТОЧНОЙ АЗИИ **-1,0%**





ИНДЕКСЫ ПОТРЕБИТЕЛЬСКИХ ЦЕН НА УСЛУГИ ТРАНСПОРТА

май к апрелю, на конец месяца, в %

