



ТЕРРИТОРИАЛЬНЫЙ ОРГАН ФЕДЕРАЛЬНОЙ  
СЛУЖБЫ ГОСУДАРСТВЕННОЙ СТАТИСТИКИ  
ПО ОМСКОЙ ОБЛАСТИ

# Индексы потребительских цен на товары и услуги в Омской области



май 2022 года



ТЕРРИТОРИАЛЬНЫЙ ОРГАН  
ФЕДЕРАЛЬНОЙ СЛУЖБЫ  
ГОСУДАРСТВЕННОЙ СТАТИСТИКИ  
ПО ОМСКОЙ ОБЛАСТИ

# ИПЦ на товары и услуги

Омскстат

май 2022 года

- 01** Индексы потребительских цен
- 02** Средние потребительские цены и их изменения на социально значимые продовольственные товары первой необходимости
- 03** Индексы потребительских цен на продовольственные товары
- 04** Индексы потребительских цен на непродовольственные товары
- 05** Индексы потребительских цен на услуги

\* Ежемесячные данные оперативной статистики





# ИНДЕКСЫ ПОТРЕБИТЕЛЬСКИХ ЦЕН

май к апрелю, на конец месяца, в %

май 2022 года  
к апрелю 2022 года



**100,1**

Индекс потребительских цен



**100,3**

Продовольственные товары



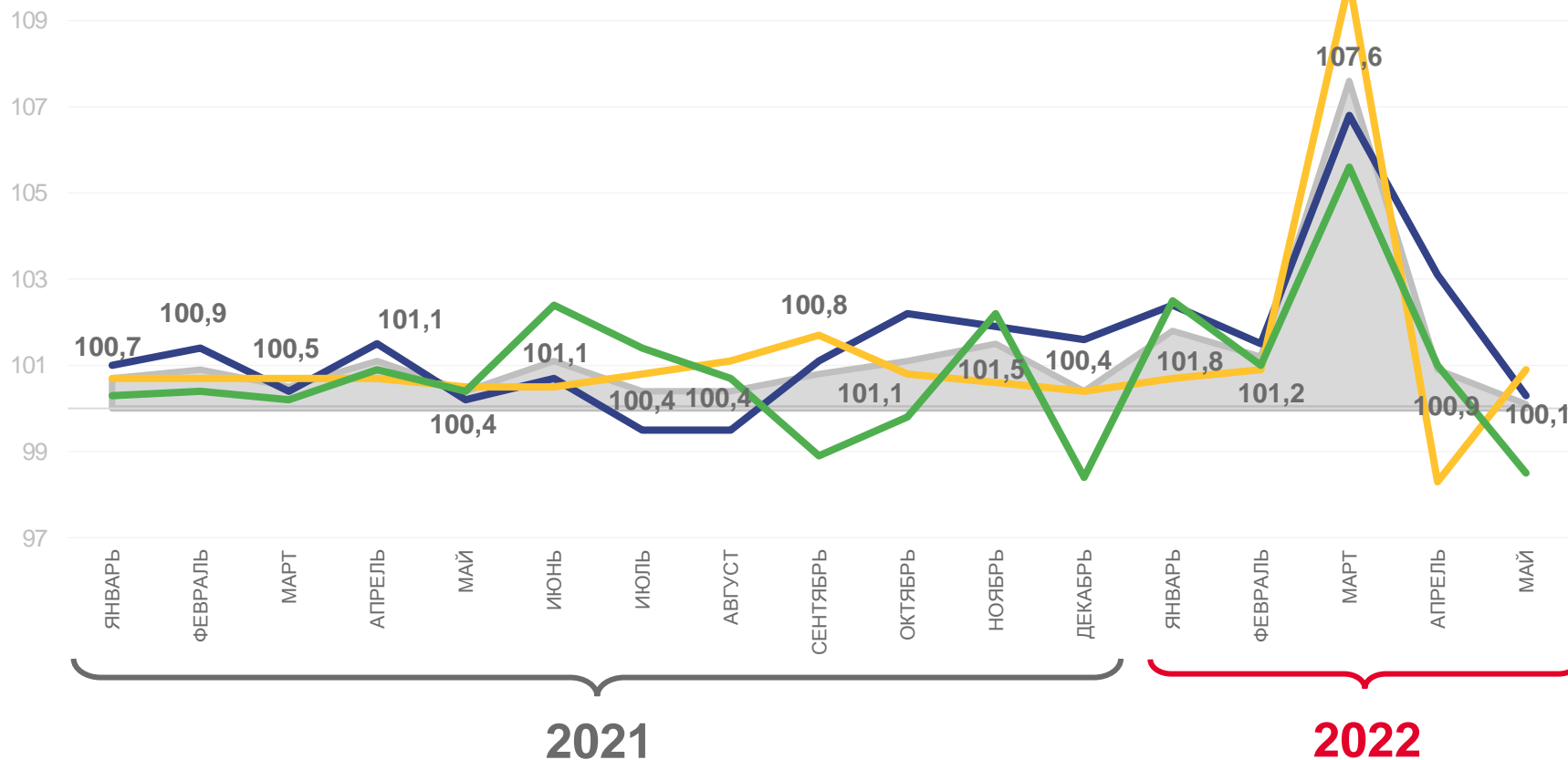
**100,9**

Непродовольственные товары



**98,5**

Услуги



Индекс потребительских цен



Продовольственные товары



Непродовольственные товары



Услуги





# ИНДЕКСЫ ПОТРЕБИТЕЛЬСКИХ ЦЕН

май к апрелю, на конец месяца, в %

2021 г.

100,4

## ВСЕ ТОВАРЫ И УСЛУГИ



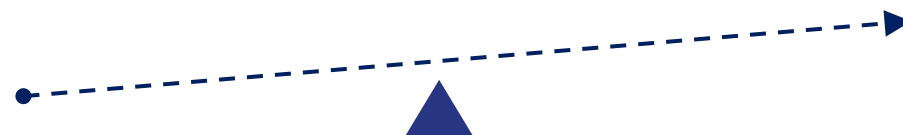
100,1

2022 г.



100,2

## ПРОДОВОЛЬСТВЕННЫЕ ТОВАРЫ

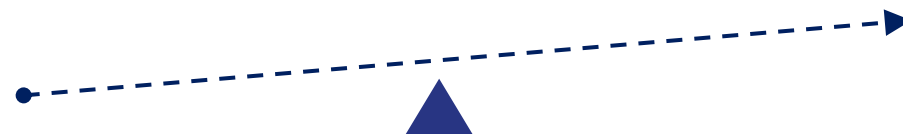


100,3



100,5

## НЕПРОДОВОЛЬСТВЕННЫЕ ТОВАРЫ



100,9



100,4

## УСЛУГИ



98,5





# ИНДЕКСЫ ПОТРЕБИТЕЛЬСКИХ ЦЕН

на конец месяца, в % к декабрю предыдущего года

2021 г. май 2022 г.



**103,5** → **111,9**

Индекс потребительских цен



**104,5** → **114,7**

Продовольственные товары



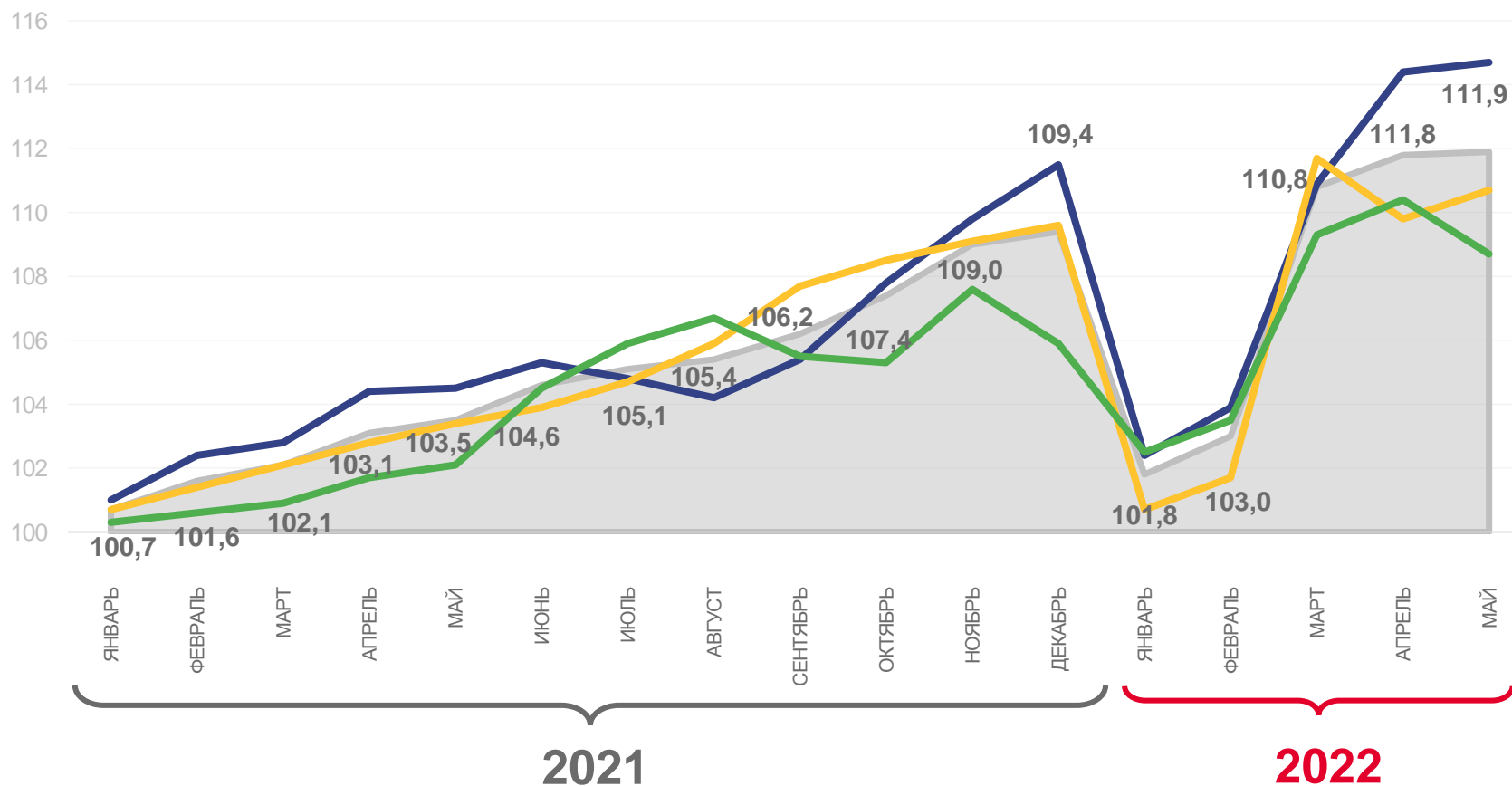
**103,4** → **110,7**

Непродовольственные товары



**102,1** → **108,7**

Услуги



Индекс потребительских цен



Продовольственные товары



Непродовольственные товары



Услуги





# ИНДЕКС ПОТРЕБИТЕЛЬСКИХ ЦЕН И БАЗОВЫЙ ИНДЕКС ПОТРЕБИТЕЛЬСКИХ ЦЕН

2021 г.      2022 г.  
май в % к предыдущему месяцу

ИПЦ      100,4      100,1

Базовый ИПЦ      100,7      100,6

2021 г.      2022 г.  
май в % к декабрю предыдущего года

ИПЦ      103,5      111,9

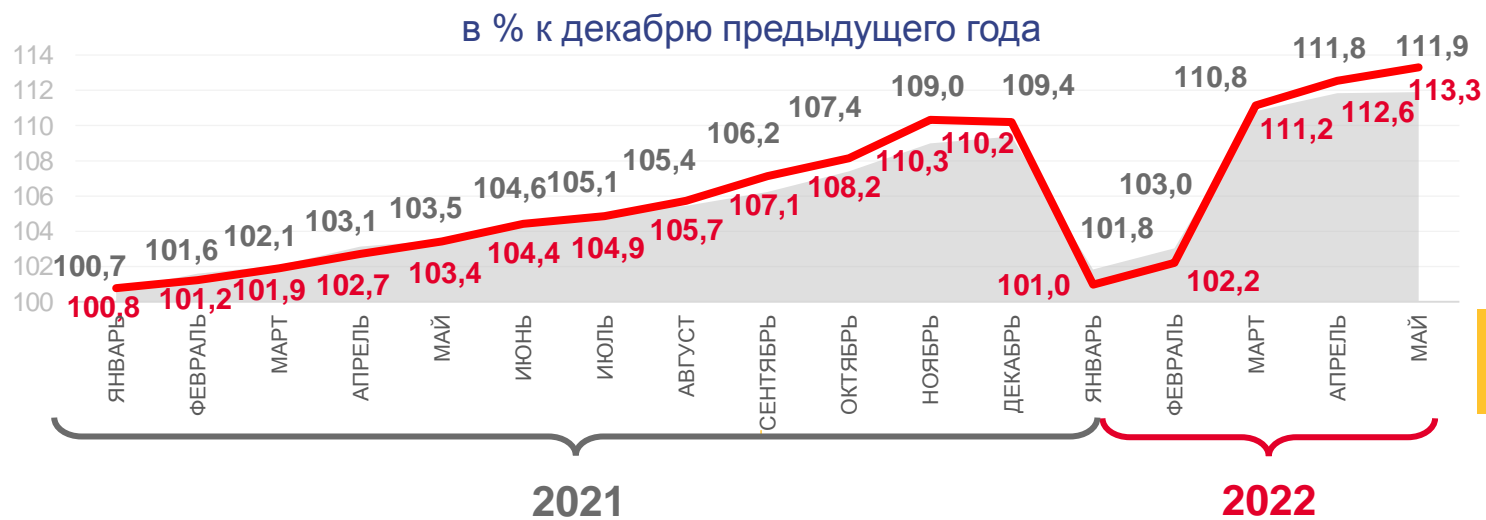
Базовый ИПЦ      103,4      113,3



ИПЦ



Базовый ИПЦ





# СРЕДНИЕ ПОТРЕБИТЕЛЬСКИЕ ЦЕНЫ И ИХ ИЗМЕНЕНИЕ НА СОЦИАЛЬНО ЗНАЧИМЫЕ ПРОДОВОЛЬСТВЕННЫЕ ТОВАРЫ ПЕРВОЙ НЕОБХОДИМОСТИ

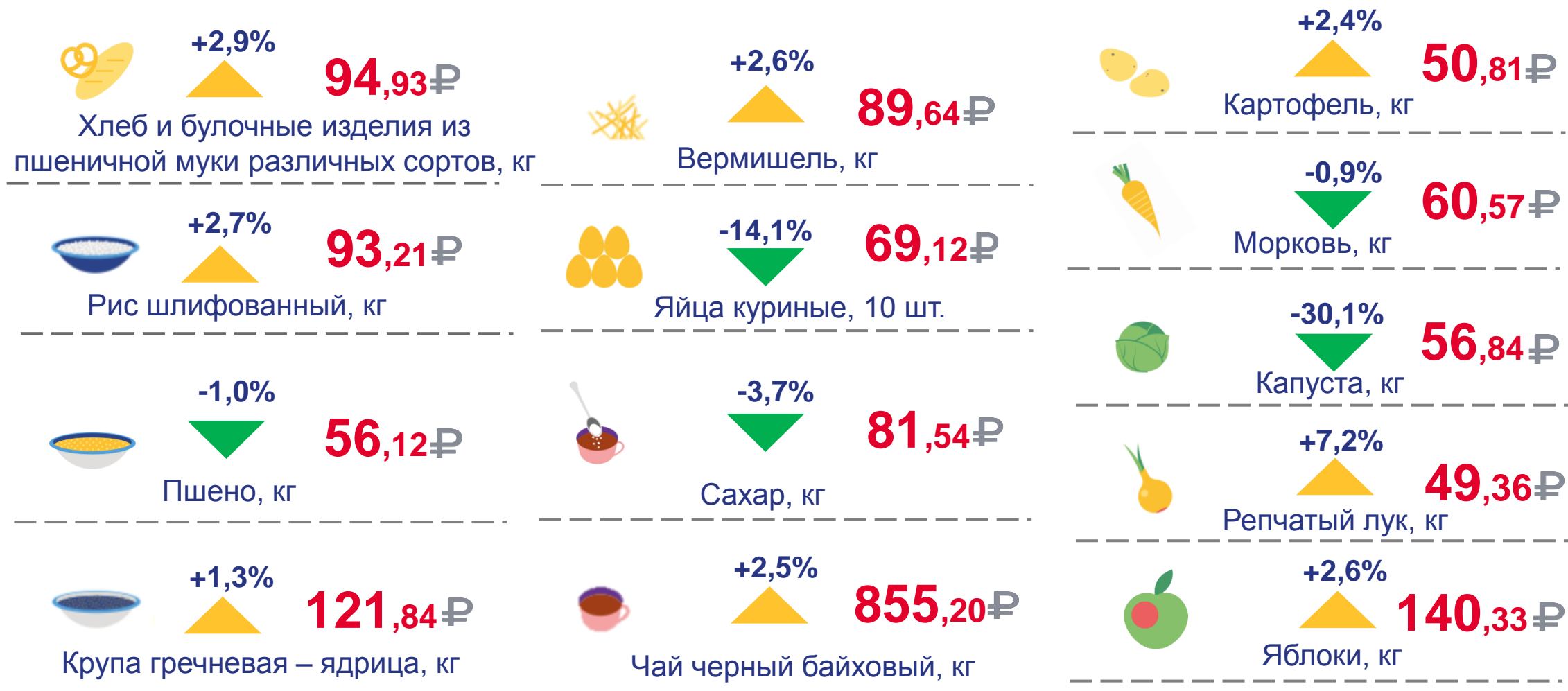
май 2022 г., изменения к апрелю 2022 г., на конец месяца





# СРЕДНИЕ ПОТРЕБИТЕЛЬСКИЕ ЦЕНЫ И ИХ ИЗМЕНЕНИЕ НА СОЦИАЛЬНО ЗНАЧИМЫЕ ПРОДОВОЛЬСТВЕННЫЕ ТОВАРЫ ПЕРВОЙ НЕОБХОДИМОСТИ

май 2022 г., изменения к апрелю 2022 г., на конец месяца





# ИНДЕКСЫ ПОТРЕБИТЕЛЬСКИХ ЦЕН НА ПРОДОВОЛЬСТВЕННЫЕ ТОВАРЫ



май 2022 г. к апрелю 2022 г., на конец месяца

## ▲ НАИБОЛЕЕ ПОДОРОЖАЛИ

	ЛИМОНЫ	<b>+19,1%</b>
	ШОКОЛАД	<b>+11,6%</b>
	ВИНОГРАД	<b>+9,8%</b>
	КРУПЫ ОВСЯНАЯ И ПЕРЛОВАЯ	<b>+9,0%</b>
	ЛУК РЕПЧАТЫЙ	<b>+7,2%</b>
	КРУПА МАННАЯ	<b>+6,0%</b>
	КОНСЕРВЫ РЫБНЫЕ НАТУРАЛЬНЫЕ И С ДОБАВЛЕНИЕМ МАСЛА	<b>+5,7%</b>
	СЫРКИ ТВОРОЖНЫЕ, ГЛАЗИРОВАННЫЕ ШОКОЛАДОМ	<b>+5,4%</b>

## ▼ НАИБОЛЕЕ ПОДЕШЕВЕЛИ

	ОГУРЦЫ	<b>-34,6%</b>
	КАПУСТА	<b>-30,1%</b>
	ЧЕСНОК	<b>-28,3%</b>
	ПОМИДОРЫ	<b>-19,1%</b>
	ЯЙЦА КУРИНЫЕ	<b>-14,1%</b>
	СВЕКЛА	<b>-10,7%</b>
	ГРУШИ	<b>-4,9%</b>
	КОНФЕТЫ ШОКОЛАДНЫЕ НАТУРАЛЬНЫЕ	<b>-4,5%</b>
	ЗЕЛЕНЬ СВЕЖАЯ	<b>-3,8%</b>

# ИНДЕКСЫ ПОТРЕБИТЕЛЬСКИХ ЦЕН НА НЕПРОДОВОЛЬСТВЕННЫЕ ТОВАРЫ



май 2022 г. к апрелю 2022 г., на конец месяца

## ▲ НАИБОЛЕЕ ПОДОРОЖАЛИ



ДЕЗОДОРАНТ

**+18,3%**



ЛИНОЛЕУМ

**+18,0%**



ГЕЛЬ ДЛЯ ДУША

**+13,5%**



ПЛИТКА КЕРАМИЧЕСКАЯ

**+12,9%**



КОЛЬЦА ОБРУЧАЛЬНЫЕ  
ЗОЛОТЫЕ

**+10,0%**



СПИЧКИ

**+9,8%**

## ▼ НАИБОЛЕЕ ПОДЕШЕВЕЛИ



СВЕЖЕСРЕЗАННЫЕ ЦВЕТЫ **-13,8%**



ФОТОАППАРАТЫ **-12,8%**



КОМПЬЮТЕРЫ ПЕРСОНАЛЬНЫЕ  
ПЕРЕНОСНЫЕ (НОУТБУК) **-8,4%**



ДЕЗИНФИЦИРУЮЩИЕ СРЕДСТВА  
ДЛЯ ПОВЕРХНОСТЕЙ **-7,0%**



НАУШНИКИ БЕСПРОВОДНЫЕ **-6,2%**



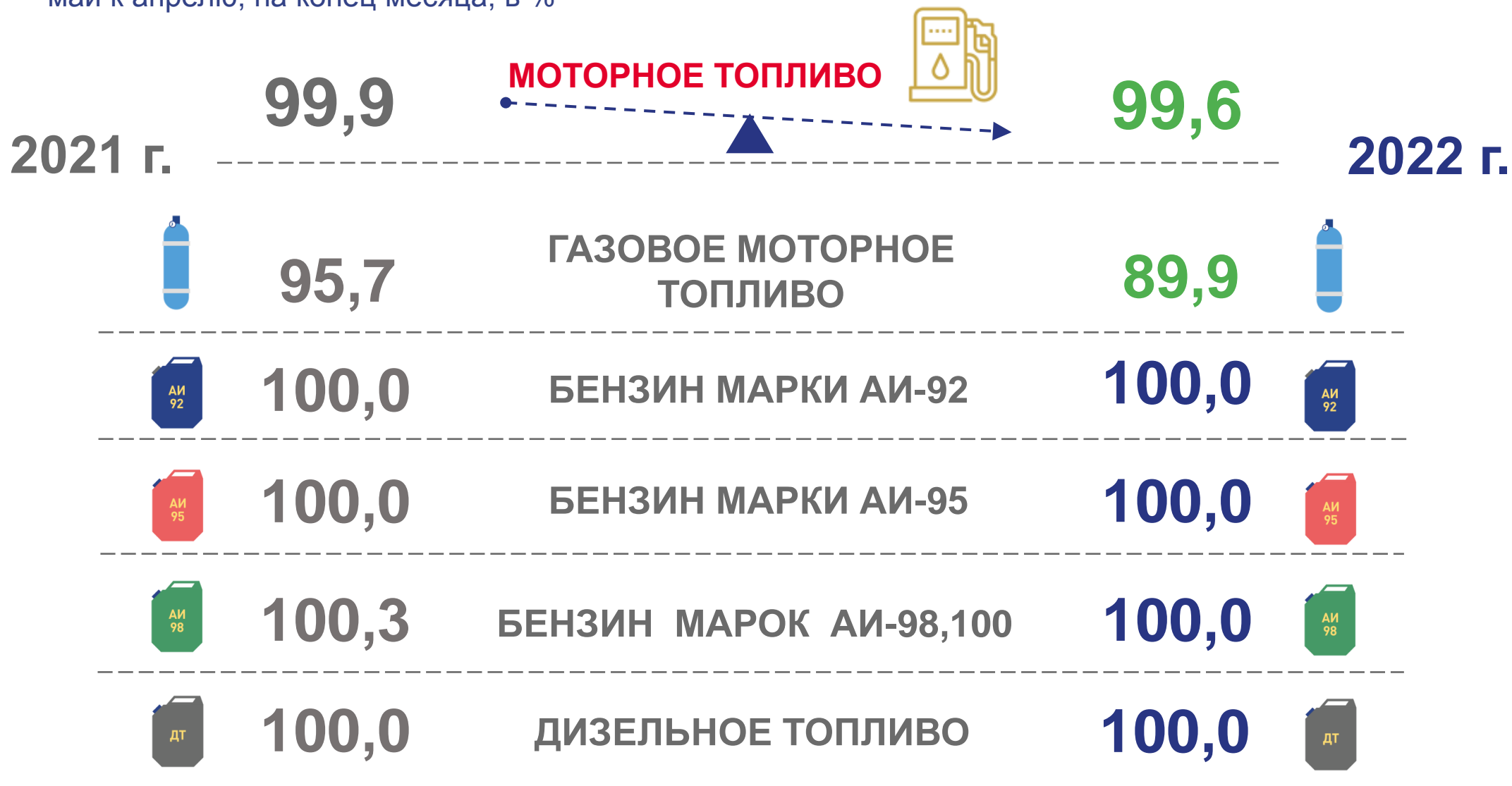
ФЛЕШ-НАКОПИТЕЛЬ USB **-5,2%**





# ИНДЕКСЫ ПОТРЕБИТЕЛЬСКИХ ЦЕН НА МОТОРНОЕ ТОПЛИВО

май к апрелю, на конец месяца, в %





# ИНДЕКСЫ ПОТРЕБИТЕЛЬСКИХ ЦЕН НА УСЛУГИ

май 2022 г. к апрелю 2022 г., на конец месяца



## НАИБОЛЕЕ ПОДЕШЕВЕЛИ



ПОЕЗДКА НА ОТДЫХ  
В ЕГИПЕТ

**-24,9%**



ПОЛЕТ В САЛОНЕ  
ЭКОНОМИЧЕСКОГО  
КЛАССА САМОЛЕТА

**-18,3%**



ПОЕЗДКИ В ОТДЕЛЬНЫЕ СТРАНЫ  
ЮЖНОЙ АЗИИ

**-23,7%**



ПЛАТА ЗА ПОЛЬЗОВАНИЕ  
ПОТРЕБИТЕЛЬСКИМ  
КРЕДИТОМ

**-14,9%**



## НАИБОЛЕЕ ПОДРОЖАЛИ



ЛЕЧЕНИЕ КАРИЕСА

**+12,4%**



УДАЛЕНИЕ ЗУБА ПОД МЕСТНЫМ  
ОБЕЗБОЛИВАНИЕМ

**+9,1%**



ПОЕЗДКИ В ОТДЕЛЬНЫЕ СТРАНЫ  
ЮГО-ВОСТОЧНОЙ АЗИИ

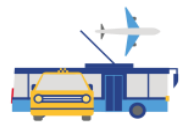
**+9,3%**



ИЗГОТОВЛЕНИЕ КОРОНКИ

**+8,9%**





# ИНДЕКСЫ ПОТРЕБИТЕЛЬСКИХ ЦЕН НА УСЛУГИ ТРАНСПОРТА

май к апрелю, на конец месяца, в %

