



ТЕРРИТОРИАЛЬНЫЙ ОРГАН
ФЕДЕРАЛЬНОЙ СЛУЖБЫ
ГОСУДАРСТВЕННОЙ СТАТИСТИКИ
ПО ОМСКОЙ ОБЛАСТИ

ИНДЕКСЫ ПОТРЕБИТЕЛЬСКИХ ЦЕН НА ТОВАРЫ И УСЛУГИ

апрель 2024 года

17.05.2024

СОДЕРЖАНИЕ

Индексы потребительских цен	3
Средние потребительские цены и их изменения на социально значимые продовольственные товары первой необходимости	6
Изменение потребительских цен на продовольственные товары	8
Изменение потребительских цен на непродовольственные товары	9
Индексы потребительских цен на моторное топливо	10
Изменение потребительских цен на услуги	11
Индексы потребительских цен на услуги транспорта	12

ИНДЕКСЫ ПОТРЕБИТЕЛЬСКИХ ЦЕН

на конец месяца, в % к предыдущему месяцу

ОМСКСТАТ

апрель 2024 г.

Индекс потребительских цен



100,1

Продовольственные товары



100,3

Непродовольственные товары

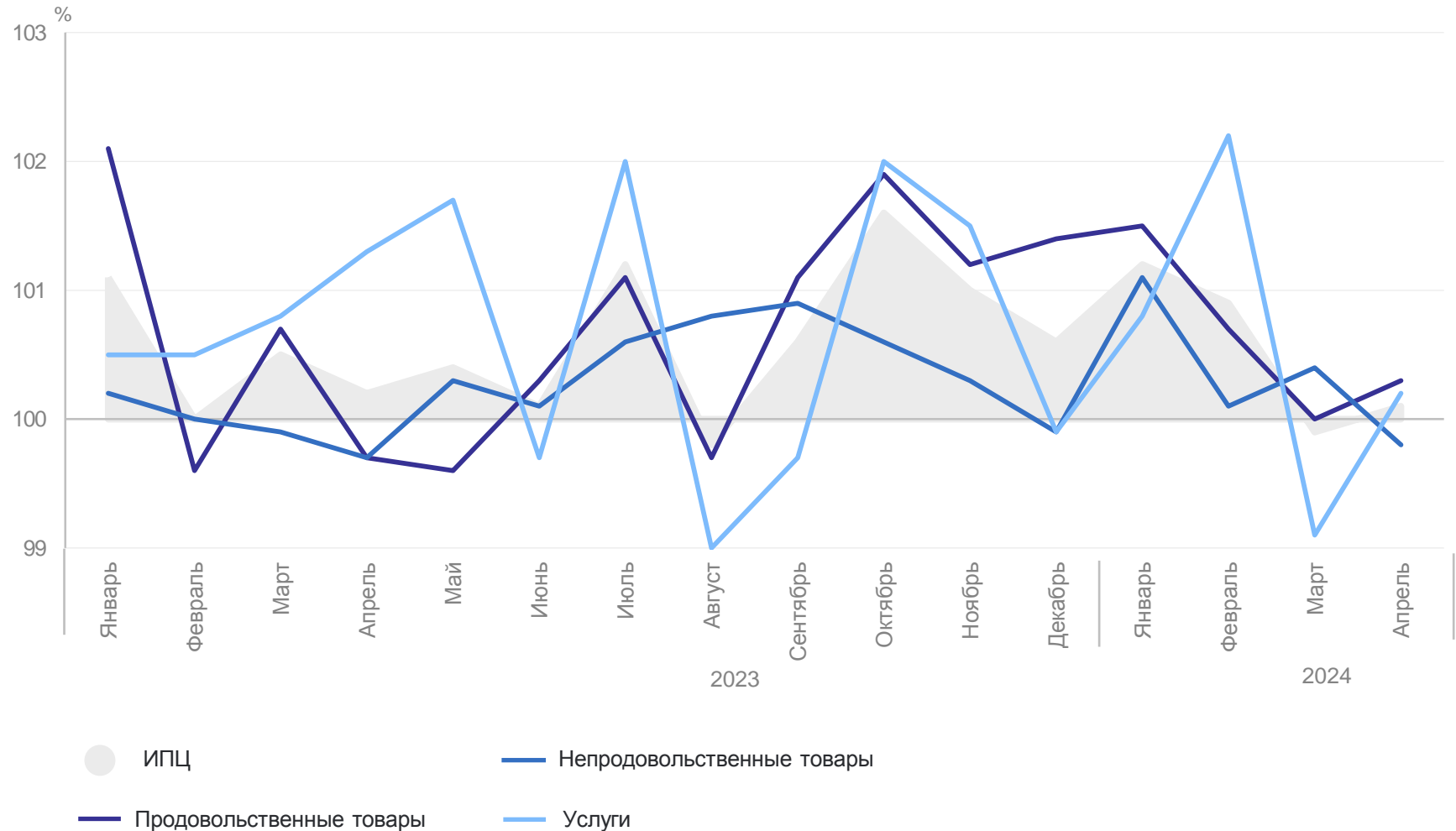


99,8

Услуги



100,2



ИНДЕКСЫ ПОТРЕБИТЕЛЬСКИХ ЦЕН

на конец месяца, в % к декабрю предыдущего года

ОМСКСТАТ

апрель 2024 г.

Индекс потребительских цен



102,1

Продовольственные товары



102,6

Непродовольственные товары

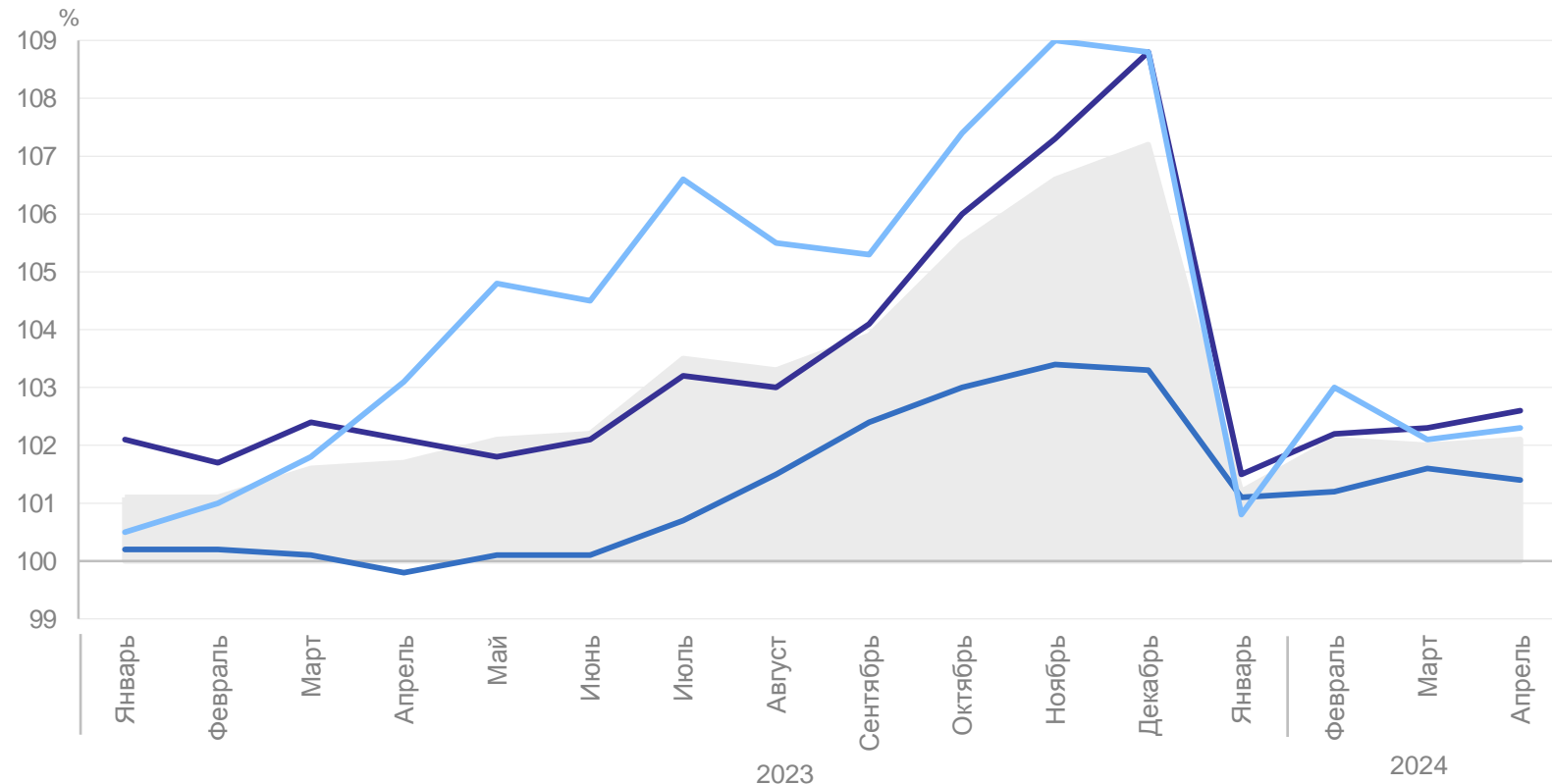


101,4

Услуги



102,3



ИНДЕКСЫ ПОТРЕБИТЕЛЬСКИХ ЦЕН И БАЗОВЫЙ ИНДЕКС ПОТРЕБИТЕЛЬСКИХ ЦЕН

ОМСКСТАТ

апрель 2024 г., в % к предыдущему месяцу

Индекс потребительских цен



100,1

Базовый ИПЦ



100,4

апрель 2024 г., в % к декабрю
предыдущего года

Индекс потребительских цен

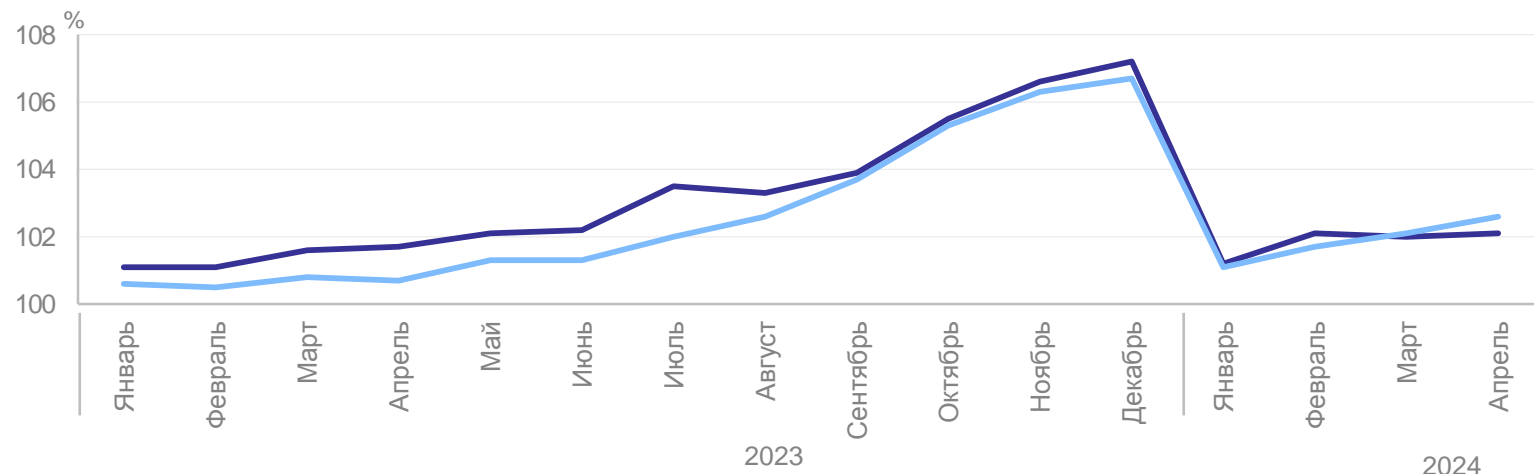
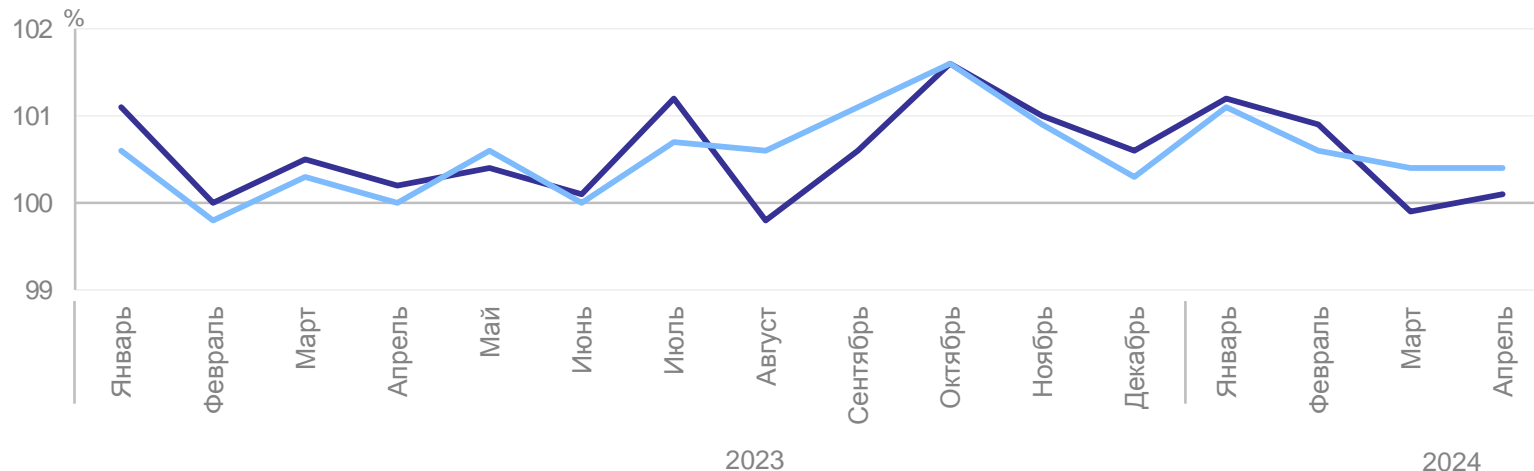


102,1

Базовый ИПЦ



102,6



— Индекс потребительских цен — Базовый ИПЦ

СРЕДНИЕ ПОТРЕБИТЕЛЬСКИЕ ЦЕНЫ И ИХ ИЗМЕНЕНИЕ НА СОЦИАЛЬНО ЗНАЧИМЫЕ ПРОДОВОЛЬСТВЕННЫЕ ТОВАРЫ ПЕРВОЙ НЕОБХОДИМОСТИ

ОМСКСТАТ

апрель 2024 г., в рублях, изменение к марту 2024 г., на конец месяца

Говядина (кроме
бескостного мяса), кг

485,72 ↑

Рыба мороженая
неразделанная, кг

190,14 ↓

Молоко
стерилизованное
2,5–3,2% жирности, л

96,36 ↓

Свинина (кроме
бескостного мяса), кг

311,42 ↑

Масло сливочное, кг

716,04 ↓

Яйца куриные, 10 шт.

109,81 ↑

Баранина (кроме
бескостного мяса), кг

560,11 ↑

Масло подсолнечное, кг

122,16 ↓

Сахар-песок, кг

73,55 ↑

Куры охлажденные
мороженые, кг

225,70 ↓

Молоко
пастеризованное
2,5–3,2% жирности, л

63,47 ↓

Чай черный
байховый, кг

800,81 ↓

● Повышение

● Снижение

СРЕДНИЕ ПОТРЕБИТЕЛЬСКИЕ ЦЕНЫ И ИХ ИЗМЕНЕНИЕ НА СОЦИАЛЬНО ЗНАЧИМЫЕ ПРОДОВОЛЬСТВЕННЫЕ ТОВАРЫ ПЕРВОЙ НЕОБХОДИМОСТИ

ОМСКСТАТ

апрель 2024 г., в рублях, изменение к марту 2024 г., на конец месяца

Соль поваренная пищевая, кг	15,75 ↑	Рис шлифованный, кг	106,67 ↑	Картофель, кг	21,09 ↓
Мука пшеничная, кг	44,74 ↓	Пшено, кг	49,47 ↓	Капуста, кг	33,83 ↑
Хлеб из ржаной муки и из смеси муки ржаной и пшеничной, кг	71,31 ↑	Крупа гречневая- ядрица, кг	56,82 ↓	Лук репчатый, кг	22,07 ↓
Хлеб и булочные изделия из пшеничной муки различных сортов, кг	86,98 ↑	Вермишель, кг	90,55 ↑	Морковь, кг	42,56 ↑
				Яблоки, кг	135,74 ↑

● Повышение ● Снижение

ИЗМЕНЕНИЕ ПОТРЕБИТЕЛЬСКИХ ЦЕН НА ПРОДОВОЛЬСТВЕННЫЕ ТОВАРЫ

апрель 2024 г. к марту 2024 г., на конец месяца

Свёкла столовая	46,9%
Морковь	30,4%
Мясокопчености	5,3%
Майонез	4,9%
Говядина бескостная	4,8%
Консервы мясные для детского питания	4,8%
Молоко для детей	4,3%
Маргарин	3,4%
Грибы свежие	2,9%
Рыба живая и охлажденная	2,7%
Кексы, рулеты	2,6%

● Повышение ● Снижение

ОМСКСТАТ

Огурцы свежие	10,2%
Лук репчатый	8,7%
Помидоры свежие	7,9%
Мука пшеничная	4,7%
Лимоны	3,6%
Креветки мороженые неразделанные	2,6%
Виноград	2,6%
Чай черный байховый пакетированный	2,5%
Молоко питьевое цельное пастеризованное 2,5-3,2% жирности	2,2%
Кетчуп	2,1%
Овощи натуральные консервированные, маринованные	2,1%

ИЗМЕНЕНИЕ ПОТРЕБИТЕЛЬСКИХ ЦЕН НА НЕПРОДОВОЛЬСТВЕННЫЕ ТОВАРЫ

апрель 2024 г. к марту 2024 г., на конец месяца

Свежесрезанные цветы	10,7%
Электрочайник	10,0%
Рубероид	7,1%
Еврошифер	6,0%
Платье женское из полушерстяных или смесовых тканей	5,9%
Шарф для взрослых	5,9%
Перчатки из натуральной кожи	5,5%
Брюки для детей школьного возраста из джинсовой ткани	5,1%
Кроссовые туфли для детей	4,2%

Зонт	7,2%
Мяч футбольный	4,1%
Учебник, учебное пособие, дидактический материал для общеобразовательной школы	4,1%
Салфетки влажные	4,0%
Матрас детский	4,0%
Флеш-накопитель USB	3,6%
Щетка зубная	3,4%
Сорочка верхняя для мальчиков школьного возраста	3,4%
Туфли женские летние, босоножки	3,2%

ОМСКСТАТ

● Снижение ● Повышение

ИНДЕКСЫ ПОТРЕБИТЕЛЬСКИХ ЦЕН НА МОТОРНОЕ ТОПЛИВО

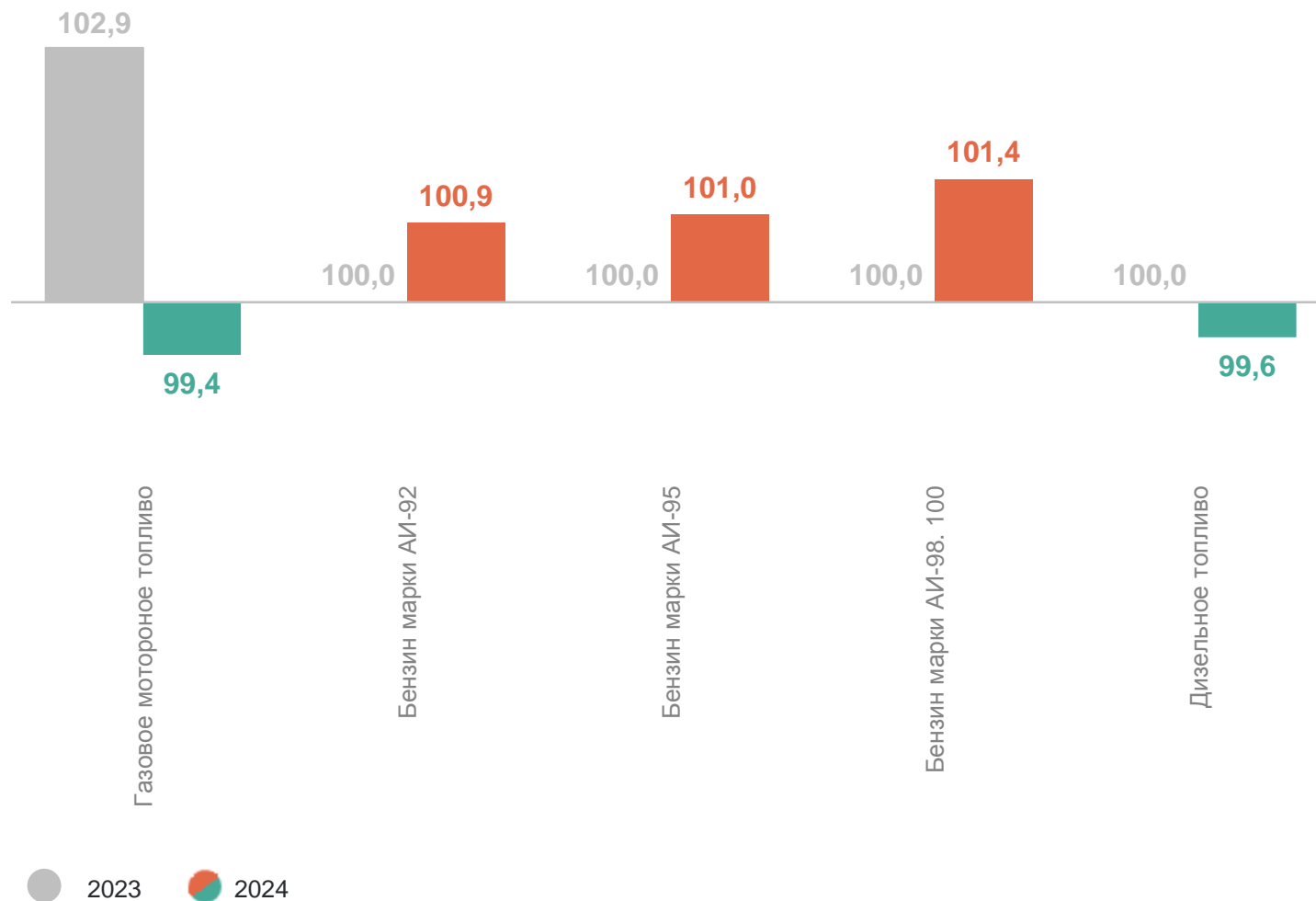
ОМСКСТАТ

апрель к марту, на конец месяца, в %

Моторное топливо

Апрель 2024 г.
к марту 2024 г. **100,9**

Апрель 2023 г.
к марту 2023 г. **100,1**



ИЗМЕНЕНИЕ ПОТРЕБИТЕЛЬСКИХ ЦЕН НА УСЛУГИ

апрель 2024 г. к марту 2024 г., на конец месяца

ОМСКСТАТ

Речной круиз на территории России	14,9%
Регулировка развала-схождения колес легкового автомобиля	12,3%
Абонентская плата за пакет услуг сотовой связи	10,9%
Проезд в купейном вагоне скорого фирменного поезда дальнего следования	7,5%
Проезд в купейном вагоне скорого нефирменного поезда дальнего следования	7,4%
Пребывание пациента в круглосуточном стационаре	6,2%
Общий анализ крови	5,8%

Поездки в отдельные страны Юго-Восточной Азии	17,6%
Поездка на отдых в ОАЭ	16,7%
Поездка на отдых на Черноморское побережье России	13,7%
Полет в салоне экономического класса самолета	13,2%
Поездки в страны Закавказья	9,3%
Поездка на отдых в Турцию	6,3%
Годовая стоимость полиса добровольного страхования легкового автомобиля от стандартных рисков (КАСКО)	6,1%
Экскурсионные туры по России	5,4%

● Повышение

● Снижение

ИНДЕКСЫ ПОТРЕБИТЕЛЬСКИХ ЦЕН НА УСЛУГИ ТРАНСПОРТА

ОМСКСТАТ

апрель к марту, на конец месяца, в %

Услуги пассажирского транспорта

Апрель 2024 г. к марту 2024 г. **94,0**

Апрель 2023 г. к марту 2023 г. **107,3**

