



ТЕРРИТОРИАЛЬНЫЙ ОРГАН ФЕДЕРАЛЬНОЙ
СЛУЖБЫ ГОСУДАРСТВЕННОЙ СТАТИСТИКИ
ПО ОМСКОЙ ОБЛАСТИ

Индексы потребительских цен на товары и услуги в Омской области



апрель 2023 года



ТЕРРИТОРИАЛЬНЫЙ ОРГАН
ФЕДЕРАЛЬНОЙ СЛУЖБЫ
ГОСУДАРСТВЕННОЙ СТАТИСТИКИ
ПО ОМСКОЙ ОБЛАСТИ

Индексы потребительских цен на товары и услуги в Омской области

Омкстат

апрель 2023 года

- 01** Индексы потребительских цен
- 02** Средние потребительские цены и их изменения на социально значимые продовольственные товары первой необходимости
- 03** Индексы потребительских цен на продовольственные товары
- 04** Индексы потребительских цен на непродовольственные товары
- 05** Индексы потребительских цен на услуги

* Ежемесячные данные оперативной статистики





ИНДЕКСЫ ПОТРЕБИТЕЛЬСКИХ ЦЕН

на конец месяца, в % к предыдущему месяцу

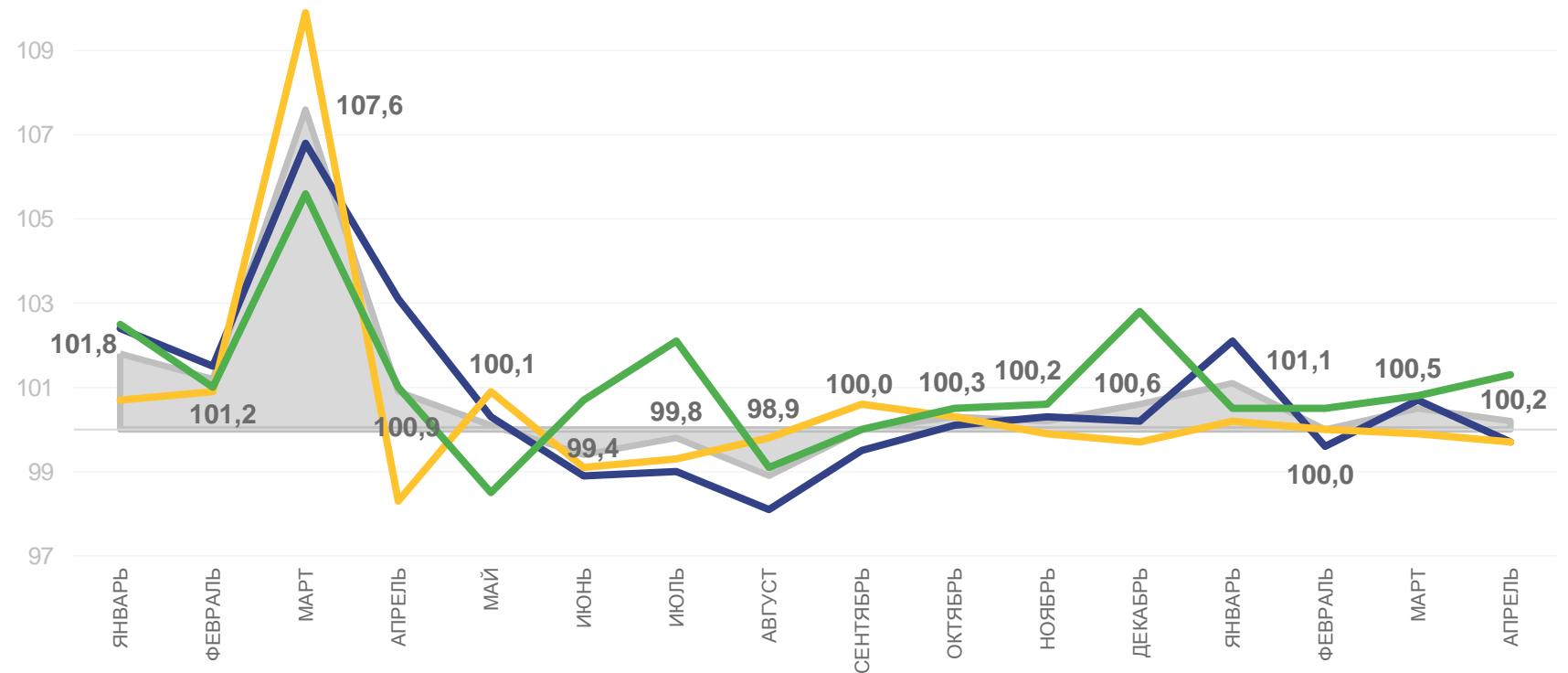
Апрель 2023 г.

100,2
Индекс потребительских цен

99,7
Продовольственные товары

99,7
Непродовольственные товары

101,3
Услуги



Индекс потребительских цен
Продовольственные товары



Непродовольственные товары
Услуги





ИНДЕКСЫ ПОТРЕБИТЕЛЬСКИХ ЦЕН

апрель к марту, на конец месяца, в %

2022 г.

100,9

ВСЕ ТОВАРЫ И УСЛУГИ



100,2

2023 г.

ПРОДОВОЛЬСТВЕННЫЕ ТОВАРЫ



103,1



99,7



98,3

НЕПРОДОВОЛЬСТВЕННЫЕ ТОВАРЫ



99,7



101,0

УСЛУГИ



101,3





ИНДЕКСЫ ПОТРЕБИТЕЛЬСКИХ ЦЕН

на конец месяца, в % к декабрю предыдущего года

Апрель

2022 г.

2023 г.



111,8 ↘ **101,7**

Индекс потребительских цен



114,4 ↘ **102,1**

Продовольственные товары



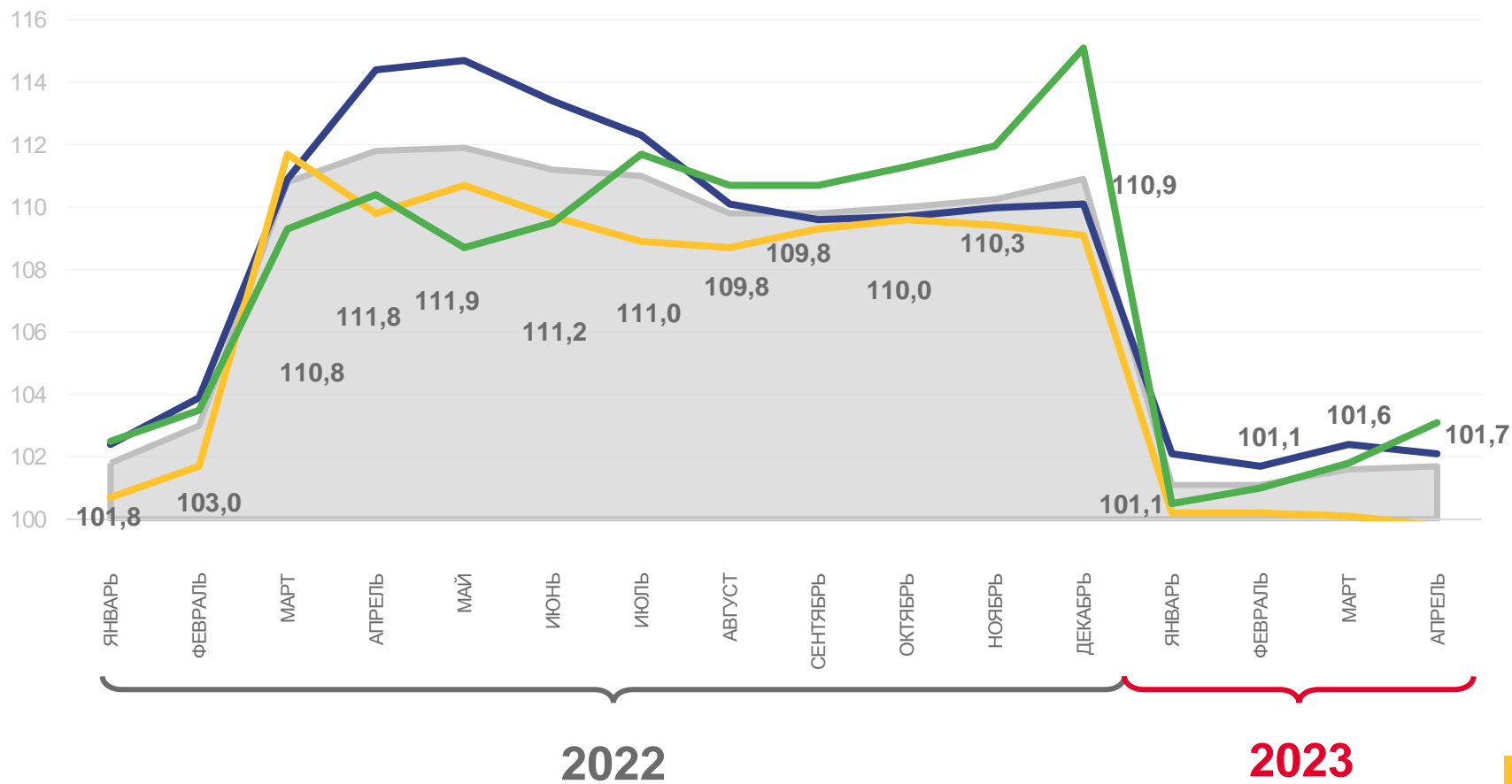
109,8 ↘ **99,8**

Непродовольственные товары



110,4 ↘ **103,1**

Услуги



Индекс потребительских цен



Продовольственные товары



Непродовольственные товары



Услуги





ИНДЕКС ПОТРЕБИТЕЛЬСКИХ ЦЕН И БАЗОВЫЙ ИНДЕКС ПОТРЕБИТЕЛЬСКИХ ЦЕН

2022 г. 2023 г.
апрель в % к предыдущему месяцу



ИПЦ

100,9 → 100,2



Базовый
ИПЦ

101,3 → 100,0



2022 г. 2023 г.
апрель в % к декабрю предыдущего года



ИПЦ

111,8 → 101,7



Базовый
ИПЦ

112,6 → 100,7



ИПЦ



Базовый
ИПЦ

2022

2023



СРЕДНИЕ ПОТРЕБИТЕЛЬСКИЕ ЦЕНЫ И ИХ ИЗМЕНЕНИЕ НА СОЦИАЛЬНО ЗНАЧИМЫЕ ПРОДОВОЛЬСТВЕННЫЕ ТОВАРЫ ПЕРВОЙ НЕОБХОДИМОСТИ














апрель 2023 г., изменения к марту 2023 г., на конец месяца

 <p>-0,6% 448,49 ₹</p> <p>Говядина (кроме бескостного мяса), кг</p>	 <p>-2,4% 190,05 ₹</p> <p>Рыба мороженая неразделанная, кг</p>	 <p>-1,1% 95,07 ₹</p> <p>Молоко стерилизованное 2,5-3,2% жирности, л</p>
 <p>+0,1% 282,73 ₹</p> <p>Свинина (кроме бескостного мяса), кг</p>	 <p>+1,0% 688,92 ₹</p> <p>Масло сливочное, кг</p>	 <p>-1,1% 13,35 ₹</p> <p>Соль поваренная пищевая, кг</p>
 <p>+2,0% 492,27 ₹</p> <p>Баранина (кроме бескостного мяса), кг</p>	 <p>+0,8% 121,18 ₹</p> <p>Масло подсолнечное, л</p>	 <p>-5,2% 43,82 ₹</p> <p>Мука пшеничная, кг</p>
 <p>-0,2% 165,96 ₹</p> <p>Куры охлажденные и мороженые, кг</p>	 <p>-1,4% 63,73 ₹</p> <p>Молоко пастеризованное 2,5-3,2% жирности, л</p>	 <p>+2,0% 64,63 ₹</p> <p>Хлеб из ржаной муки и из смеси муки ржаной и пшеничной, кг</p>



СРЕДНИЕ ПОТРЕБИТЕЛЬСКИЕ ЦЕНЫ И ИХ ИЗМЕНЕНИЕ НА СОЦИАЛЬНО ЗНАЧИМЫЕ ПРОДОВОЛЬСТВЕННЫЕ ТОВАРЫ ПЕРВОЙ НЕОБХОДИМОСТИ

апрель 2023 г., изменения к марту 2023 г., на конец месяца

 <p>+0,8% 79,63 ₹</p> <p>Хлеб и булочные изделия из пшеничной муки различных сортов, кг</p>	 <p>-2,4% 89,51 ₹</p> <p>Вермишель, кг</p>	 <p>-0,6% 24,46 ₹</p> <p>Картофель, кг</p>
 <p>-0,5% 92,69 ₹</p> <p>Рис шлифованный, кг</p>	 <p>-1,0% 78,93 ₹</p> <p>Яйца куриные, 10 шт.</p>	 <p>+8,7% 29,15 ₹</p> <p>Морковь, кг</p>
 <p>+0,6% 49,34 ₹</p> <p>Пшено, кг</p>	 <p>+3,2% 64,37 ₹</p> <p>Сахар, кг</p>	 <p>+10,0% 25,93 ₹</p> <p>Капуста, кг</p>
 <p>-3,4% 67,31 ₹</p> <p>Крупа гречневая – ядрица, кг</p>	 <p>+0,7% 816,14 ₹</p> <p>Чай черный байховый, кг</p>	 <p>+5,9% 64,37 ₹</p> <p>Лук репчатый, кг</p>
		 <p>+3,4% 112,24 ₹</p> <p>Яблоки, кг</p>





ИНДЕКСЫ ПОТРЕБИТЕЛЬСКИХ ЦЕН НА ПРОДОВОЛЬСТВЕННЫЕ ТОВАРЫ

апрель 2023 г. к марту 2023 г., на конец месяца

▲ НАИБОЛЕЕ ПОДОРОЖАЛИ

	ГРУШИ	+14,6%
	ЗЕЛЕНЬ СВЕЖАЯ	+14,0%
	СВЕКЛА	+13,5%
	КАПУСТА	+10,0%
	ЛИМОНЫ	+9,1%
	МОРКОВЬ	+8,7%
	БАНАНЫ	+7,0%
	ЛУК РЕПЧАТЫЙ	+5,9%
	БАРАНОЧНЫЕ ИЗДЕЛИЯ	+4,2%

▼ НАИБОЛЕЕ ПОДЕШЕВЕЛИ

	ПОМИДОРЫ	-16,4%
	АПЕЛЬСИНЫ	-11,4%
	КОФЕ НАТУРАЛЬНЫЙ В ЗЕРНАХ И МОЛОТЫЙ	-10,9%
	ОГУРЦЫ	-8,2%
	МАРГАРИН	-7,0%
	КРЕВЕТКИ МОРОЖЕННЫЕ НЕРАЗДЕЛАННЫЕ	-6,9%
	МУКА ПШЕНИЧНАЯ	-5,2%
	РЫБА РАЗДЕЛАННАЯ ЛОСОСЕВЫХ ПОРОД	-4,9%



ИНДЕКСЫ ПОТРЕБИТЕЛЬСКИХ ЦЕН НА НЕПРОДОВОЛЬСТВЕННЫЕ ТОВАРЫ

апрель 2023 г. к марту 2023 г., на конец месяца

▼ НАИБОЛЕЕ ПОДЕШЕВЕЛИ

	МЫЛО ТУАЛЕТНОЕ ЖИДКОЕ	-15,5%
	НАУШНИКИ БЕСПРОВОДНЫЕ	-7,7%
	ЛАМПА СВЕТОДИОДНАЯ	-7,6%
	КУРТКА МУЖСКАЯ ИЗ НАТУРАЛЬНОЙ КОЖИ	-7,3%
	ШАМПУНЬ	-5,4%
	ЮБКА ДЛЯ ДЕВОЧЕК ШКОЛЬНОГО ВОЗРАСТА	-4,3%
	ЭЛЕКТРОУТЮГ	-4,2%
	БУМАЖНЫЕ СТОЛОВЫЕ САЛФЕТКИ	-4,2%
	СВЕЖЕСРЕЗАННЫЕ ЦВЕТЫ	-4,2%

▲ НАИБОЛЕЕ ПОДОРОЖАЛИ

	САПОГИ ЦЕЛЬНОРЕЗИНОВЫЕ ДЛЯ ВЗРОСЛЫХ	+5,5%
	КРАСКА ДЛЯ ВОЛОС	+5,4%
	САПОГИ, БОТИНКИ МУЖСКИЕ ЗИМНИЕ	+5,3%
	НАБОР ФЛОМАСТЕРОВ	+4,9%
	САЛФЕТКИ ВЛАЖНЫЕ	+4,2%
	ПЕЛЕНКИ ДЛЯ НОВОРОЖДЕННЫХ	+4,1%
	ДЕЗОДОРАНТ	+3,8%
	СОРОЧКА НОЧНАЯ ЖЕНСКАЯ	+3,6%
	КУРТКА МУЖСКАЯ БЕЗ УТЕПЛИТЕЛЯ (ВЕТРОВКА)	+3,5%





ИНДЕКСЫ ПОТРЕБИТЕЛЬСКИХ ЦЕН НА МОТОРНОЕ ТОПЛИВО

апрель к марту, на конец месяца, в %












ИНДЕКСЫ ПОТРЕБИТЕЛЬСКИХ ЦЕН НА УСЛУГИ

апрель 2023 г. к марту 2023 г., на конец месяца






НАИБОЛЕЕ ПОДОРОЖАЛИ

	ПОЕЗДКА НА ОТДЫХ В ТУРЦИЮ	+27,8%		ПРОЕЗД В КУПЕЙНОМ ВАГОНЕ СКОРОГО ФИРМЕННОГО ПОЕЗДА	+10,7%
	ПРОЕЗД В ПЛАЦКАРТНОМ ВАГОНЕ СКОРОГО ФИРМЕННОГО ПОЕЗДА	+23,6%		ПРОЕЗД В КУПЕЙНОМ ВАГОНЕ СКОРОГО НЕФИРМЕННОГО ПОЕЗДА	+9,6%
	ПРОЕЗД В ПЛАЦКАРТНОМ ВАГОНЕ СКОРОГО НЕФИРМЕННОГО ПОЕЗДА	+18,6%		УСТНАЯ КОНСУЛЬТАЦИЯ ЮРИСТА ПО СЕМЕЙНЫМ ВОПРОСАМ	+6,3%
	ПОЛЕТ В САЛОНЕ ЭКОНОМИЧЕСКОГО КЛАССА САМОЛЕТА	+14,9%			



НАИБОЛЕЕ ПОДЕШЕВЕЛИ

	ПОЕЗДКА НА ОТДЫХ В ОАЭ	-15,1%		ГODOВАЯ СТОИМОСТЬ ПОЛИСА ДОБРОВОЛЬНОГО СТРАХОВАНИЯ ЖИЛЬЯ ОТ СТАНДАРТНЫХ РИСКОВ	-6,9%
	ПОЕЗДКИ В ОТДЕЛЬНЫЕ СТРАНЫ ЮГО-ВОСТОЧНОЙ АЗИИ	-10,2%			





ИНДЕКСЫ ПОТРЕБИТЕЛЬСКИХ ЦЕН НА УСЛУГИ ТРАНСПОРТА

апрель к марту, на конец месяца, в %

