



ТЕРРИТОРИАЛЬНЫЙ ОРГАН
ФЕДЕРАЛЬНОЙ СЛУЖБЫ
ГОСУДАРСТВЕННОЙ СТАТИСТИКИ
ПО ОМСКОЙ ОБЛАСТИ

ИНДЕКСЫ ПОТРЕБИТЕЛЬСКИХ ЦЕН НА ТОВАРЫ И УСЛУГИ

март 2024 года

10.04.2024

СОДЕРЖАНИЕ

Индексы потребительских цен	3
Средние потребительские цены и их изменения на социально значимые продовольственные товары первой необходимости	6
Изменение потребительских цен на продовольственные товары	8
Изменение потребительских цен на непродовольственные товары	9
Индексы потребительских цен на моторное топливо	10
Изменение потребительских цен на услуги	11
Индексы потребительских цен на услуги транспорта	12

ИНДЕКСЫ ПОТРЕБИТЕЛЬСКИХ ЦЕН

на конец месяца, в % к предыдущему месяцу

март 2024 г.

Индекс потребительских цен



99,9

Продовольственные товары



100,0

Непродовольственные товары

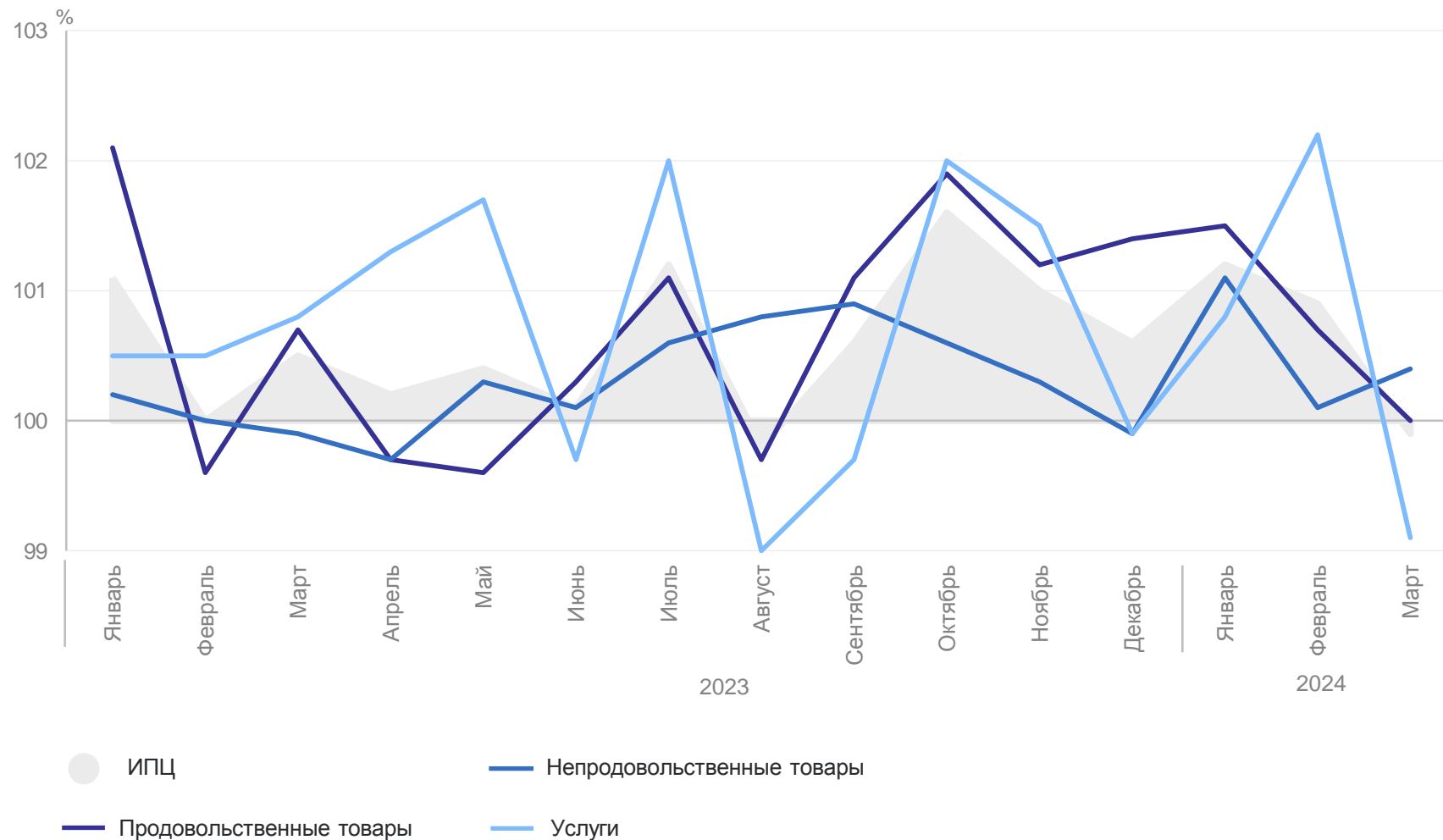


100,4

Услуги



99,1



ИНДЕКСЫ ПОТРЕБИТЕЛЬСКИХ ЦЕН

на конец месяца, в % к декабрю предыдущего года

март 2024 г.

Индекс потребительских цен



102,0

Продовольственные товары



102,3

Непродовольственные товары

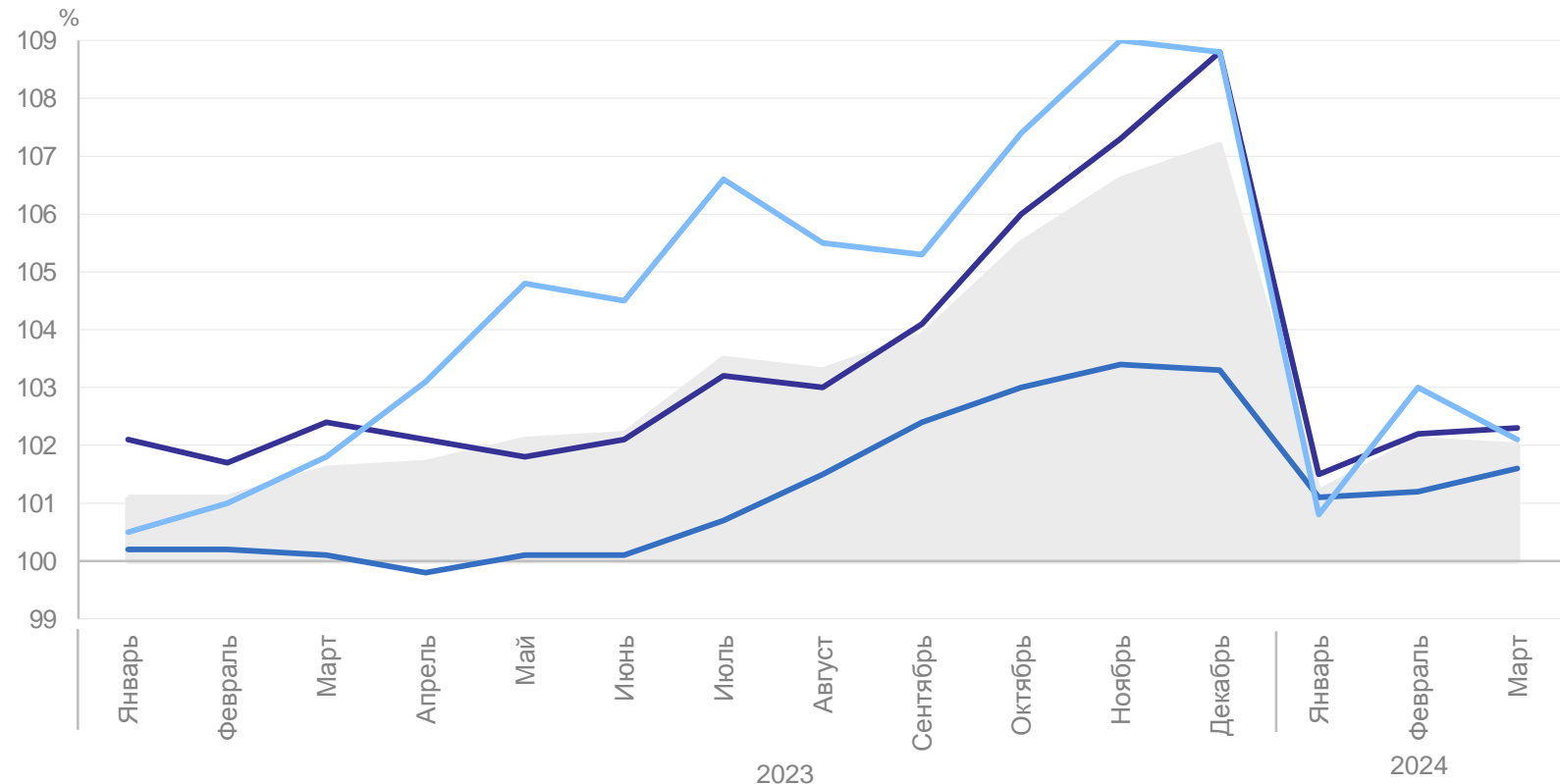


101,6

Услуги



102,1



ИНДЕКСЫ ПОТРЕБИТЕЛЬСКИХ ЦЕН И БАЗОВЫЙ ИНДЕКС ПОТРЕБИТЕЛЬСКИХ ЦЕН

март 2024 г., в % к предыдущему
месяцу

Индекс потребительских цен



99,9

Базовый ИПЦ



100,4

март 2024 г., в % к декабрю
предыдущего года

Индекс потребительских цен

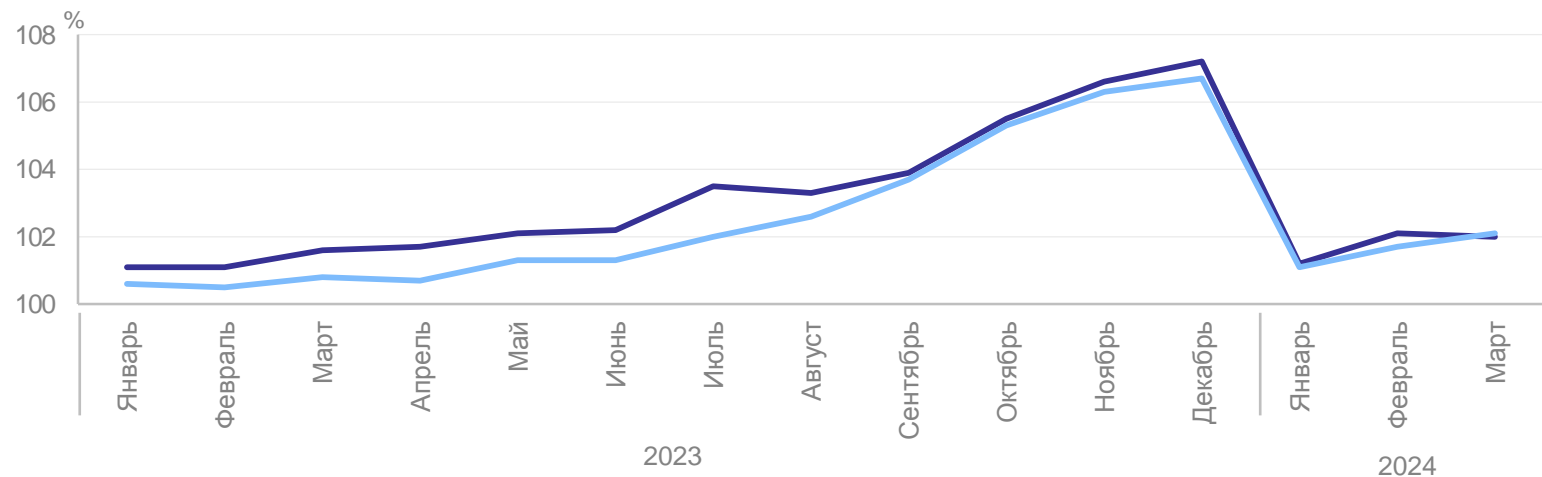
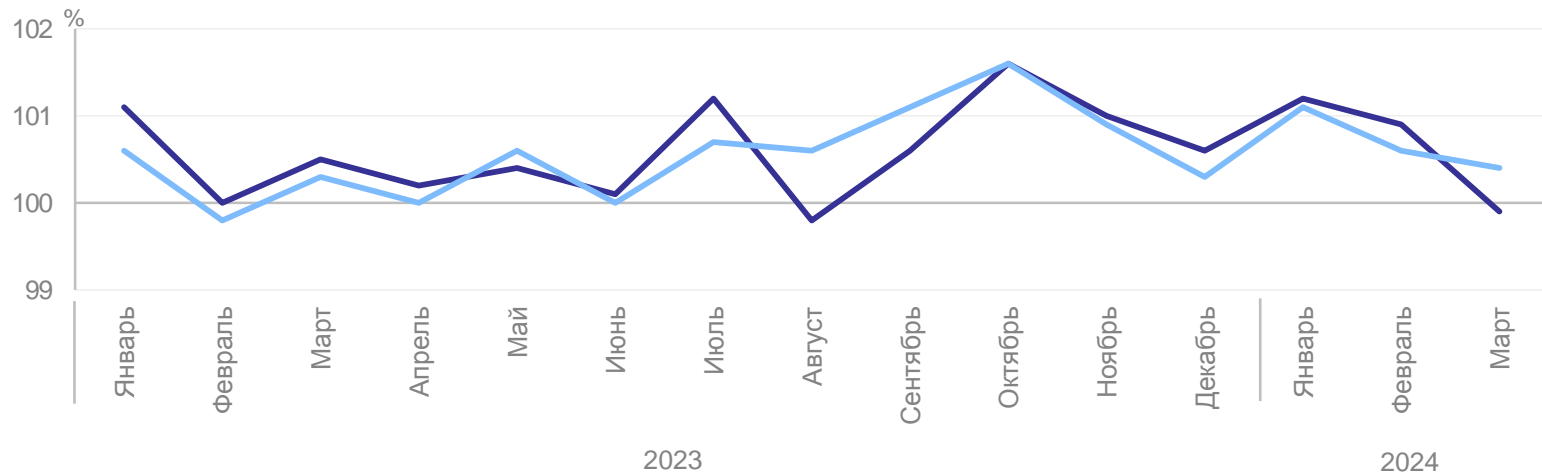


102,0

Базовый ИПЦ



102,1



— Индекс потребительских цен — Базовый ИПЦ

СРЕДНИЕ ПОТРЕБИТЕЛЬСКИЕ ЦЕНЫ И ИХ ИЗМЕНЕНИЕ НА СОЦИАЛЬНО ЗНАЧИМЫЕ ПРОДОВОЛЬСТВЕННЫЕ ТОВАРЫ ПЕРВОЙ НЕОБХОДИМОСТИ

март 2024 г., в рублях, изменение к февралю 2024 г., на конец месяца

Говядина (кроме
бескостного мяса), кг

481,98 ↑

Рыба мороженая
неразделанная, кг

196,04 ↑

Молоко
стерилизованное
2,5–3,2% жирности, л

96,55 ↑

Свинина (кроме
бескостного мяса), кг

309,96 ↓

Масло сливочное, кг

714,52 ↑

Яйца куриные, 10 шт.

109,44 ↓

Баранина (кроме
бескостного мяса), кг

553,71 ↑

Масло подсолнечное, кг

124,46 ↓

Сахар-песок, кг

72,69 ↑

Куры охлажденные
мороженые, кг

227,05 ↓

Молоко
пастеризованное
2,5–3,2% жирности, л

64,80 ↑

Чай черный
байховый, кг

802,74 ↓

 Повышение

 Снижение

СРЕДНИЕ ПОТРЕБИТЕЛЬСКИЕ ЦЕНЫ И ИХ ИЗМЕНЕНИЕ НА СОЦИАЛЬНО ЗНАЧИМЫЕ ПРОДОВОЛЬСТВЕННЫЕ ТОВАРЫ ПЕРВОЙ НЕОБХОДИМОСТИ

март 2024 г., в рублях, изменение к февралю 2024 г., на конец месяца

Соль поваренная
пищевая, кг

15,36 ↑

Рис шлифованный, кг

103,71 ↓

Картофель, кг

21,14 ↓

Мука пшеничная, кг

46,94 ↑

Пшено, кг

50,25 ↑

Капуста, кг

33,28 ↑

Хлеб из ржаной муки и
из смеси муки ржаной
и пшеничной, кг

71,25 ↑

Крупа гречневая-
ядрица, кг

56,85 ↓

Лук репчатый, кг

24,17 ↓

Хлеб и булочные изделия
из пшеничной муки
различных сортов, кг

86,88 ↑

Вермишель, кг

89,76 ↓

Морковь, кг

31,22 ↑

Яблоки, кг

132,46 ↑

 Повышение

 Снижение

ИЗМЕНЕНИЕ ПОТРЕБИТЕЛЬСКИХ ЦЕН НА ПРОДОВОЛЬСТВЕННЫЕ ТОВАРЫ

март 2024 г. к февралю 2024 г., на конец месяца

Капуста белокочанная свежая	18,5%
Свёкла столовая	12,2%
Морковь	7,7%
Масло оливковое	5,4%
Шоколад	4,6%
Сахар-песок	4,6%
Помидоры свежие	4,5%
Кофе натуральный в зернах и молотый	4,4%
Молоко сгущенное с сахаром	3,7%
Колбаса полукопченая и варено-копченая	3,7%
Колбаса сырокопченая	3,7%

Огурцы свежие	27,8%
Мёд пчелиный натуральный	4,4%
Лук репчатый	4,2%
Апельсины	3,6%
Макаронные изделия из пшеничной муки высшего сорта	3,5%
Рыба мороженая разделанная (кроме лососевых пород)	3,2%
Чай черный байховый	2,8%
Творожок детский	2,7%
Пельмени, манты	2,6%
Картофель	2,5%


● Повышение ● Снижение

ИЗМЕНЕНИЕ ПОТРЕБИТЕЛЬСКИХ ЦЕН НА НЕПРОДОВОЛЬСТВЕННЫЕ ТОВАРЫ

март 2024 г. к февралю 2024 г., на конец месяца

Чемодан	11,5%
Сумка женская	6,8%
Санитарно-гигиеническая маска (медицинская)	6,6%
Рюкзак для взрослых	6,3%
Свежесрезанные цветы	5,8%
Газета в розницу	5,6%
Тушь для ресниц	5,5%
Колготки женские эластичные	4,7%
Чайник	4,1%
Телефонный аппарат стационарный	4,1%
Туалетная вода	4,0%

Варежки (перчатки) детские	10,1%
Батарейки электрические типа АА	8,1%
Матрас детский	5,6%
Носки мужские	5,0%
Краска для волос	4,5%
Порошок стиральный	4,2%
Легковой автомобиль отечественный новый	3,5%
Кружка, чашка чайная с блюдцем	3,4%
Куртка для детей дошкольного возраста	3,4%
Тюль, полотно гардинное	3,4%
Сапоги, ботинки для детей школьного возраста зимние	3,3%

 Повышение  Снижение

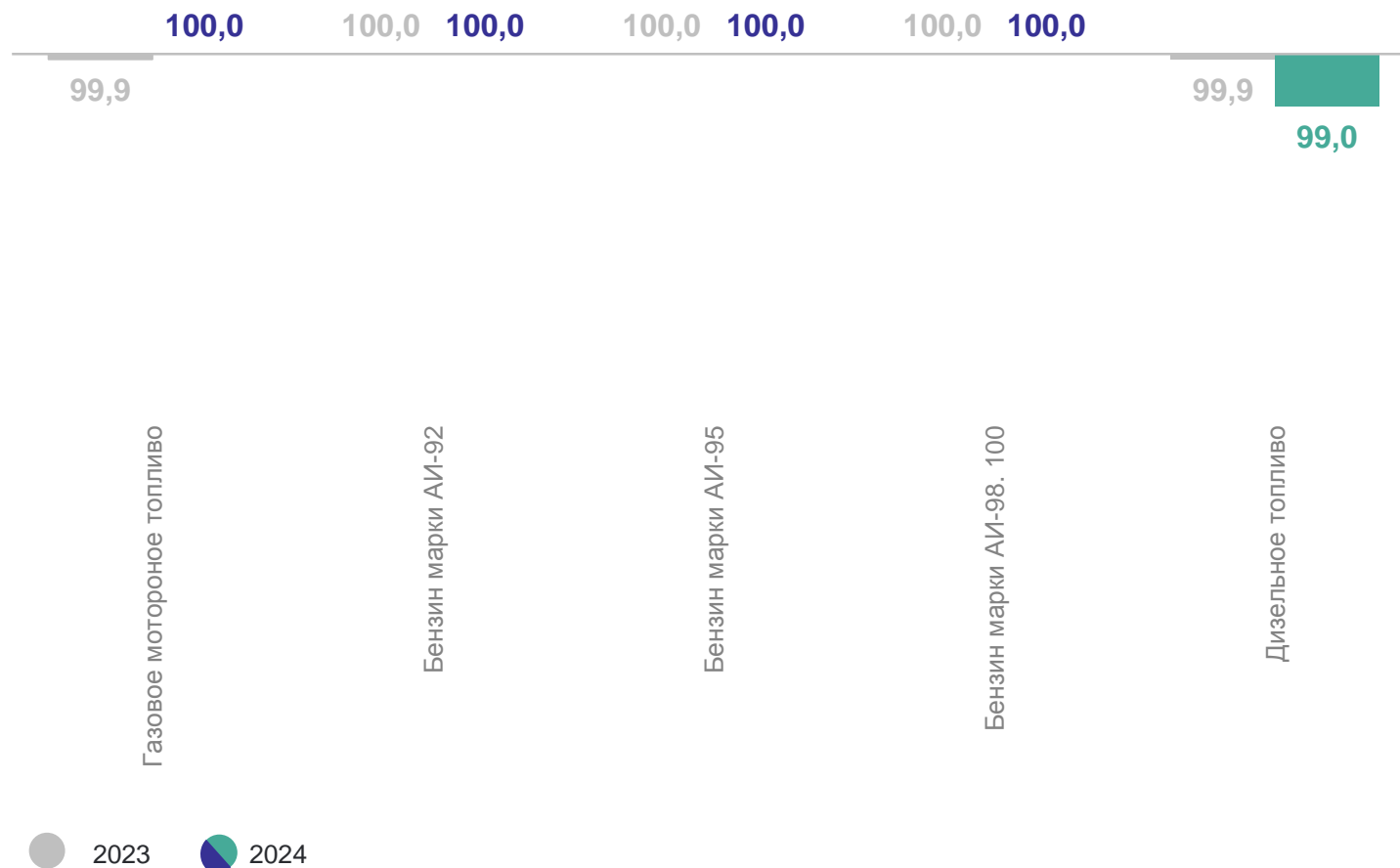
ИНДЕКСЫ ПОТРЕБИТЕЛЬСКИХ ЦЕН НА МОТОРНОЕ ТОПЛИВО

март к февралю, на конец месяца, в %

Моторное топливо

Март 2024 г.
к февралю 2024 г. **100,0**

Март 2023 г.
к февралю 2023 г. **100,0**



ИЗМЕНЕНИЕ ПОТРЕБИТЕЛЬСКИХ ЦЕН НА УСЛУГИ

март 2024 г. к февралю 2024 г., на конец месяца

Полет в салоне экономического класса самолета	21,5%	Услуги по воспитанию детей, предоставляемые наемным персоналом	18,2%
Поездка на отдых в ОАЭ	6,0%	Музеи и выставки	15,0%
Плата за пользование потребительским кредитом	2,1%	Поездка на отдых в Египет	14,9%
Годовая стоимость полиса добровольного страхования жилья от стандартных рисков	2,0%	Экскурсионные туры по России	14,3%
Проживание в хостеле	1,3%	Устная консультация юриста по семейным вопросам	12,3%
Поездка на отдых на Черноморское побережье России	0,4%	Поездки в страны Закавказья	11,5%
Проживание в гостинице 3*	0,2%	Замена элементов питания в наручных часах	10,3%
		Поездки в отдельные страны Юго-Восточной Азии	8,0%

● Повышение

● Снижение

ИНДЕКСЫ ПОТРЕБИТЕЛЬСКИХ ЦЕН НА УСЛУГИ ТРАНСПОРТА

март к февралю, на конец месяца, в %

Услуги пассажирского транспорта

Март 2024 г. к февралю 2024 г. **88,4**

Март 2023 г. к февралю 2023 г. **105,7**

