



ТЕРРИТОРИАЛЬНЫЙ ОРГАН
ФЕДЕРАЛЬНОЙ СЛУЖБЫ
ГОСУДАРСТВЕННОЙ СТАТИСТИКИ
ПО ОМСКОЙ ОБЛАСТИ

ИНДЕКСЫ ПОТРЕБИТЕЛЬСКИХ ЦЕН НА ТОВАРЫ И УСЛУГИ

февраль 2024 года

13.02.2024

СОДЕРЖАНИЕ

Индексы потребительских цен	3
Средние потребительские цены и их изменения на социально значимые продовольственные товары первой необходимости	6
Изменение потребительских цен на продовольственные товары	8
Изменение потребительских цен на непродовольственные товары	9
Индексы потребительских цен на моторное топливо	10
Изменение потребительских цен на услуги	11
Индексы потребительских цен на услуги транспорта	12

ИНДЕКСЫ ПОТРЕБИТЕЛЬСКИХ ЦЕН

на конец месяца, в % к предыдущему месяцу

февраль 2024 г.

Индекс потребительских цен



100,9

Продовольственные товары



100,7

Непродовольственные товары

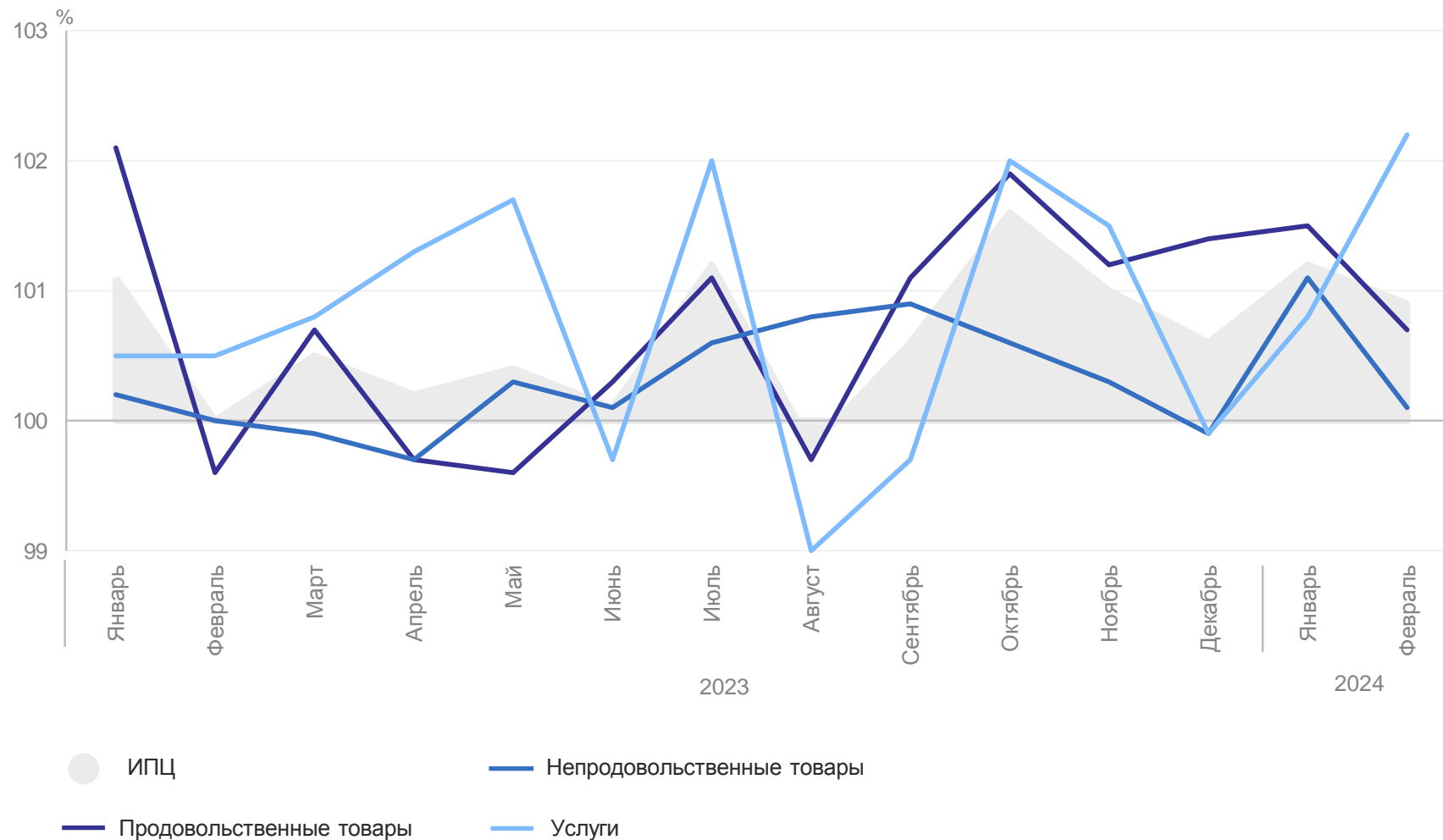


100,1

Услуги



102,2



ИНДЕКСЫ ПОТРЕБИТЕЛЬСКИХ ЦЕН

на конец месяца, в % к декабрю предыдущего года

февраль 2024 г.

Индекс потребительских цен



102,1

Продовольственные товары



102,2

Непродовольственные товары

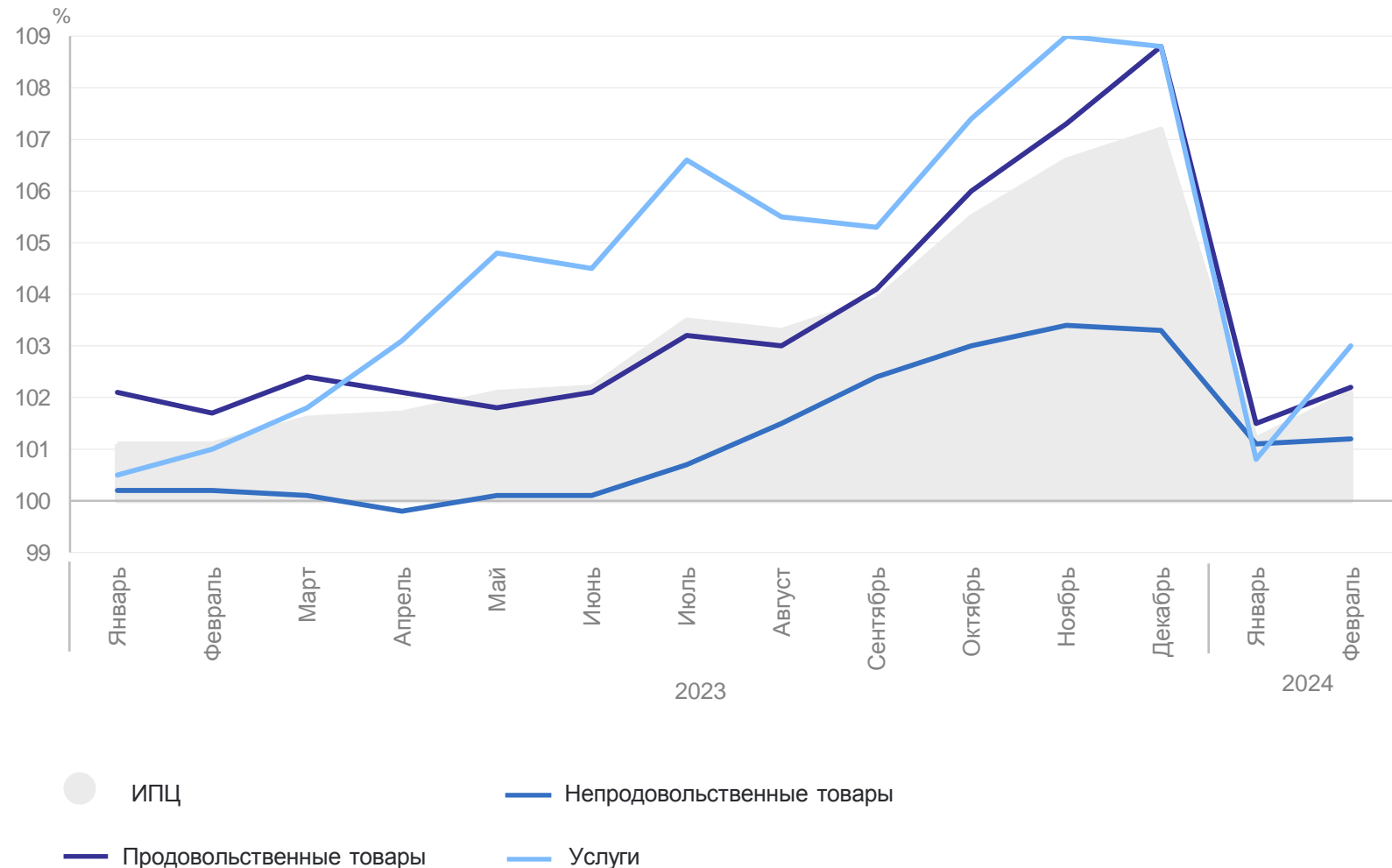


101,2

Услуги



103,0



ИНДЕКСЫ ПОТРЕБИТЕЛЬСКИХ ЦЕН И БАЗОВЫЙ ИНДЕКС ПОТРЕБИТЕЛЬСКИХ ЦЕН

февраль 2024 г., в % к предыдущему
месяцу

Индекс потребительских цен



100,9

Базовый ИПЦ



100,6

февраль 2024 г., в % к декабрю
предыдущего года

Индекс потребительских цен

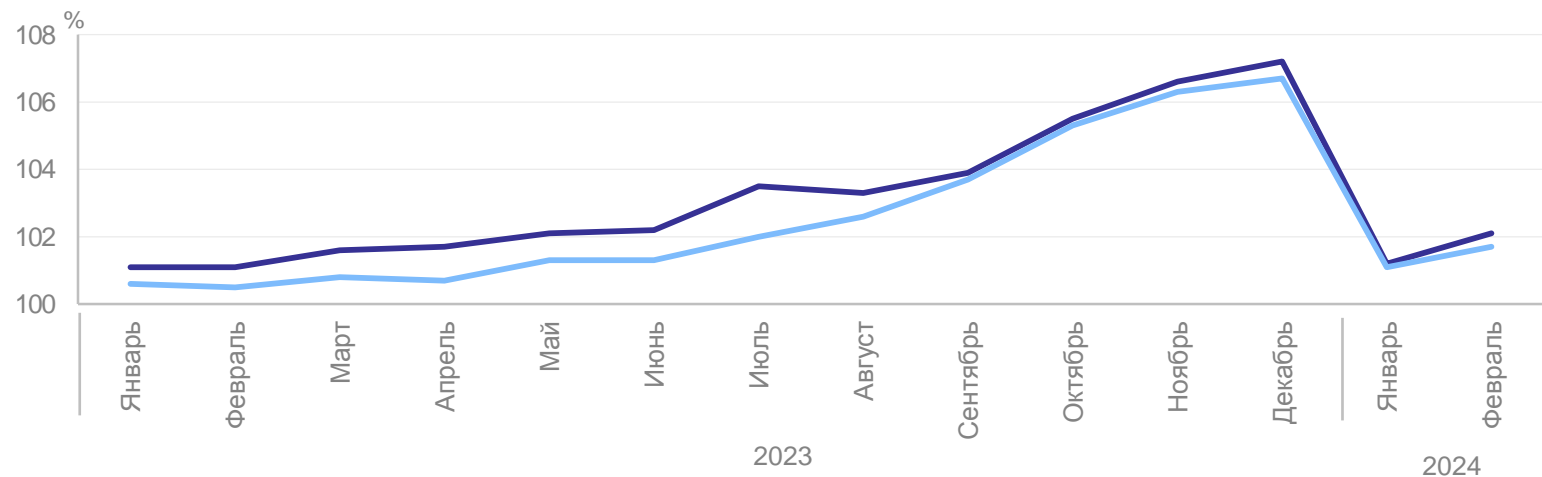
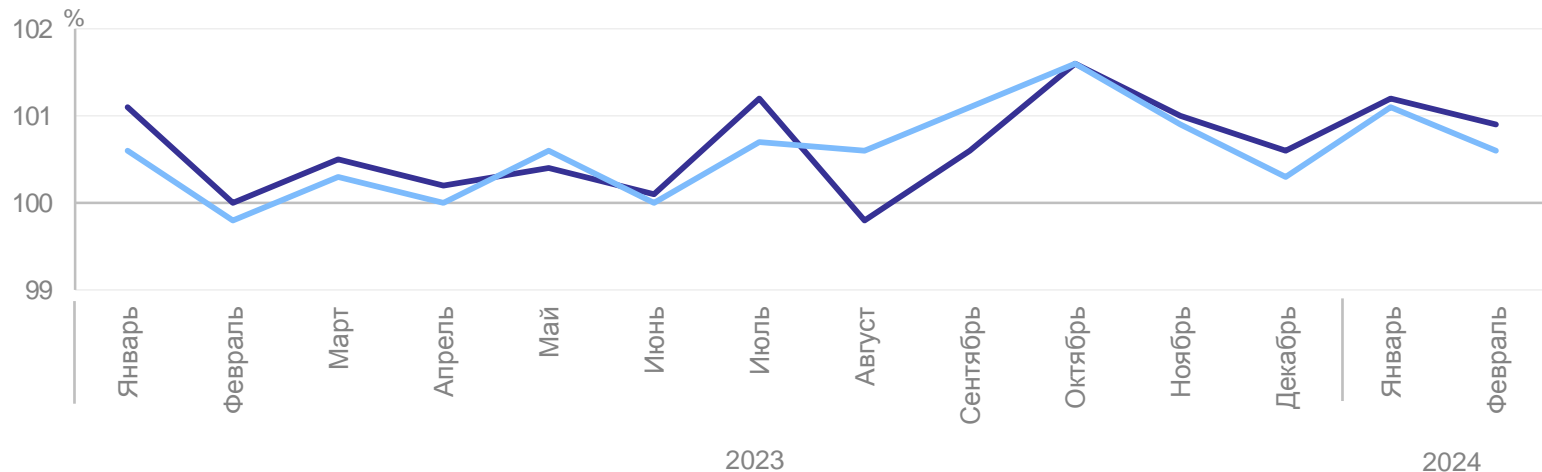


102,1

Базовый ИПЦ



101,7



— Индекс потребительских цен — Базовый ИПЦ

СРЕДНИЕ ПОТРЕБИТЕЛЬСКИЕ ЦЕНЫ И ИХ ИЗМЕНЕНИЕ НА СОЦИАЛЬНО ЗНАЧИМЫЕ ПРОДОВОЛЬСТВЕННЫЕ ТОВАРЫ ПЕРВОЙ НЕОБХОДИМОСТИ

февраль 2024 г., в рублях, изменение к январю 2024 г., на конец месяца

Говядина (кроме
бескостного мяса), кг

469,68 ↑

Рыба мороженая
неразделанная, кг

194,11 ↓

Молоко
стерилизованное
2,5–3,2% жирности, л

95,84 ↑

Свинина (кроме
бескостного мяса), кг

310,37 ↑

Масло сливочное, кг

702,63 ↑

Яйца куриные, 10 шт.

111,58 ↓

Баранина (кроме
бескостного мяса), кг

545,04 ●

Масло подсолнечное, кг

123,49 ↓

Сахар-песок, кг

69,53 ↓

Куры охлажденные
мороженые, кг

224,12 ↑

Молоко
пастеризованное
2,5–3,2% жирности, л

65,03 ↓

Чай черный
байховый, кг

826,23 ↑

● Повышение

● Снижение

● Без изменений

СРЕДНИЕ ПОТРЕБИТЕЛЬСКИЕ ЦЕНЫ И ИХ ИЗМЕНЕНИЕ НА СОЦИАЛЬНО ЗНАЧИМЫЕ ПРОДОВОЛЬСТВЕННЫЕ ТОВАРЫ ПЕРВОЙ НЕОБХОДИМОСТИ

февраль 2024 г., в рублях, изменение к январю 2024 г., на конец месяца

Соль поваренная пищевая, кг	15,18 ↑	Рис шлифованный, кг	104,63 ↑	Картофель, кг	21,69 ↑
Мука пшеничная, кг	46,72 ↑	Пшено, кг	48,82 ↓	Капуста, кг	28,08 ↑
Хлеб из ржаной муки и из смеси муки ржаной и пшеничной, кг	71,12 ↓	Крупа гречневая- ядрица, кг	57,23 ↓	Лук репчатый, кг	25,24 ↑
Хлеб и булочные изделия из пшеничной муки различных сортов, кг	85,99 ↓	Вермишель, кг	91,47 ●	Морковь, кг	29,00 ↑
				Яблоки, кг	131,58 ↑

● Повышение ● Снижение ● Без изменений

ИЗМЕНЕНИЕ ПОТРЕБИТЕЛЬСКИХ ЦЕН НА ПРОДОВОЛЬСТВЕННЫЕ ТОВАРЫ

февраль 2024 г. к январю 2024 г., на конец месяца

Виноград **16,3%**

Свёкла столовая **8,1%**

Помидоры свежие **7,7%**

Масло оливковое **6,2%**

Рыба живая и охлажденная **5,5%**

Хлопья из злаков (сухие завтраки) **5,5%**

Чай зеленый **4,9%**

Яблоки **4,8%**

Морковь **4,4%**

Апельсины **15,2%**

Лимоны **11,8%**

Чай черный байховый пакетированный **4,7%**

Грибы свежие **4,7%**

Крупа гречневая-ядрица **4,5%**

Кофе натуральный в зернах и молотый **4,4%**

Кетчуп **3,9%**

Консервы мясные для детского питания **2,8%**

Консервы овощные для детского питания **2,8%**

● Повышение

● Снижение

ИЗМЕНЕНИЕ ПОТРЕБИТЕЛЬСКИХ ЦЕН НА НЕПРОДОВОЛЬСТВЕННЫЕ ТОВАРЫ

февраль 2024 г. к январю 2024 г., на конец месяца

Кроссовые туфли для взрослых	6,9%
Свежесрезанные цветы	6,9%
Сапоги цельнорезиновые для детей	6,4%
Куртка мужская из натуральной кожи	6,1%
Порошок стиральный	4,9%
Кроссовые туфли для детей	4,4%
Платье для девочек школьного возраста	4,3%
Еврошифер	3,6%
Пеленки для новорожденных	3,4%
Электрочайник	3,4%
Шкаф навесной кухонный	3,3%

Гель для душа	10,8%
Дезодорант	7,2%
Рюкзак для взрослых	6,0%
Телевизор	5,6%
Сапоги женские зимние	5,5%
Пальто женское демисезонное из полушерстяных тканей	4,5%
Чемодан	4,4%
Велосипед для дошкольников	3,9%
Смартфон	3,4%
Холодильник	3,2%
Стиральная машина	2,9%

● Повышение

● Снижение


ИНДЕКСЫ ПОТРЕБИТЕЛЬСКИХ ЦЕН НА МОТОРНОЕ ТОПЛИВО

февраль 2024г. к январю 2024г., на конец месяца, в %

Моторное топливо

Февраль 2024 г.
к январю 2024 г. **100,0**

Февраль 2023 г.
к январю 2023 г. **99,9**



ИЗМЕНЕНИЕ ПОТРЕБИТЕЛЬСКИХ ЦЕН НА УСЛУГИ

февраль 2024 г. к январю 2024 г., на конец месяца

Проезд в плацкартном вагоне скорого фирменного поезда дальнего следования	29,2%	Поездки в отдельные страны Юго-Восточной Азии	7,5%
Проезд в плацкартном вагоне скорого нефирменного поезда дальнего следования	29,0%	Проживание в студенческом общежитии	3,5%
Поездка на отдых в Турцию	25,0%	Годовая стоимость полиса добровольного страхования легкового автомобиля от стандартных рисков (КАСКО)	2,6%
Полет в салоне экономического класса самолета	24,6%	Экскурсионные туры по России	2,5%
Поездка на отдых в Египет	18,8%	Регулировка развала-схождения колес легкового автомобиля	0,9%
Поездка на отдых на Черноморское побережье России	9,6%		
Аренда двухкомнатной квартиры у частных лиц	9,5%		

● Повышение

● Снижение

ИНДЕКСЫ ПОТРЕБИТЕЛЬСКИХ ЦЕН НА УСЛУГИ ТРАНСПОРТА

февраль к январю, на конец месяца, в %

Услуги пассажирского транспорта

Февраль 2024 г. к январю 2024 г. **115,1**

Февраль 2023 г. к январю 2023 г. **100,8**

