



ТЕРРИТОРИАЛЬНЫЙ ОРГАН  
ФЕДЕРАЛЬНОЙ СЛУЖБЫ  
ГОСУДАРСТВЕННОЙ СТАТИСТИКИ  
ПО ОМСКОЙ ОБЛАСТИ

# ИНДЕКСЫ ПОТРЕБИТЕЛЬСКИХ ЦЕН НА ТОВАРЫ И УСЛУГИ

январь 2024 года

15.02.2024

# СОДЕРЖАНИЕ

Индексы потребительских цен	3
Средние потребительские цены и их изменения на социально значимые продовольственные товары первой необходимости	7
Изменение потребительских цен на продовольственные товары	8
Изменение потребительских цен на непродовольственные товары	9
Индексы потребительских цен на моторное топливо	10
Изменение потребительских цен на услуги	11
Индексы потребительских цен на услуги транспорта	12

# ИНДЕКСЫ ПОТРЕБИТЕЛЬСКИХ ЦЕН

на конец месяца, в % к предыдущему месяцу

январь 2024 г.

Индекс потребительских цен



101,2

Продовольственные товары



101,5

Непродовольственные товары

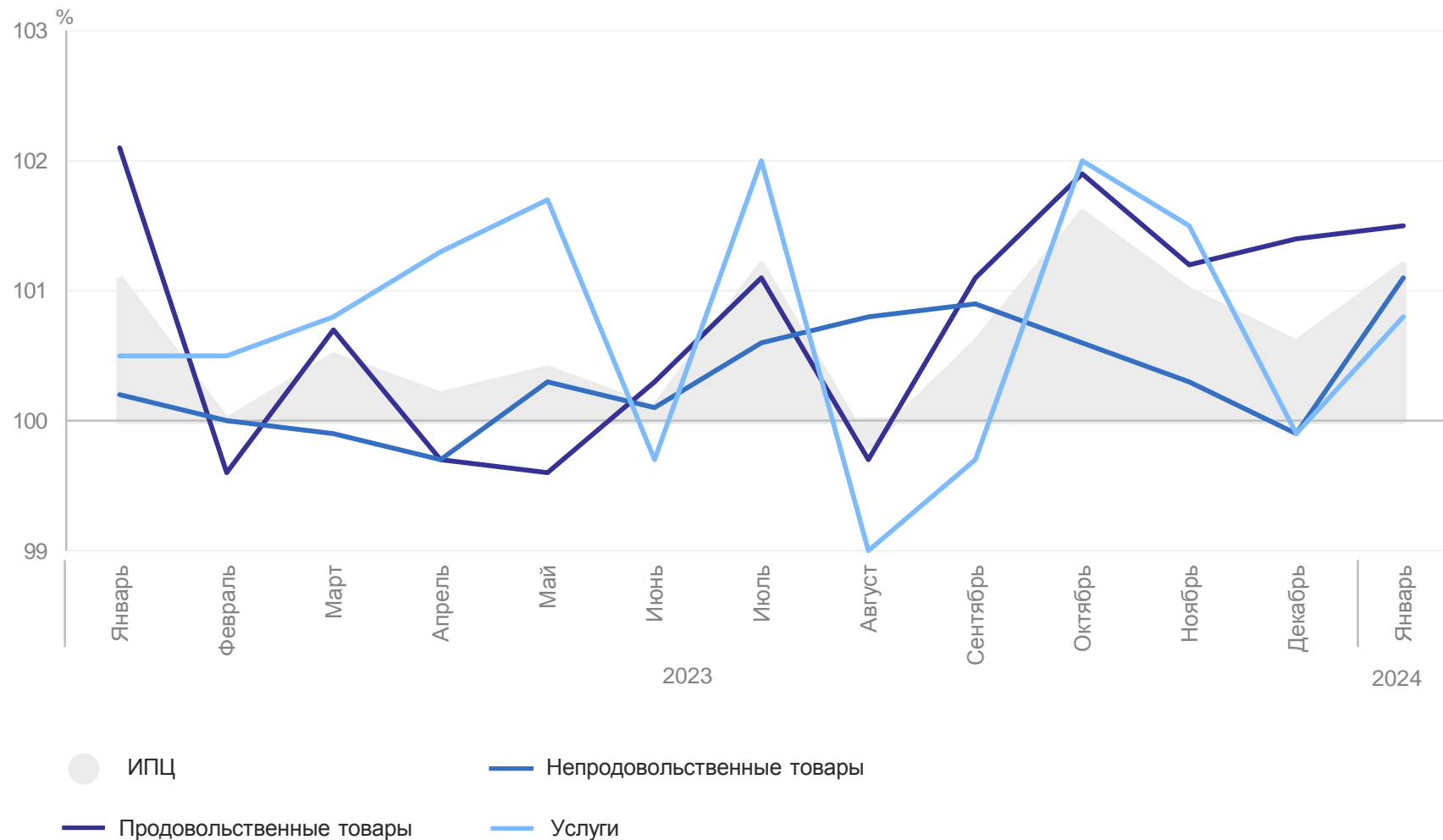


101,1

Услуги



100,8



# ИНДЕКСЫ ПОТРЕБИТЕЛЬСКИХ ЦЕН

на конец месяца, в % к декабрю предыдущего года

январь 2024 г.

Индекс потребительских цен



101,2

Продовольственные товары



101,5

Непродовольственные товары

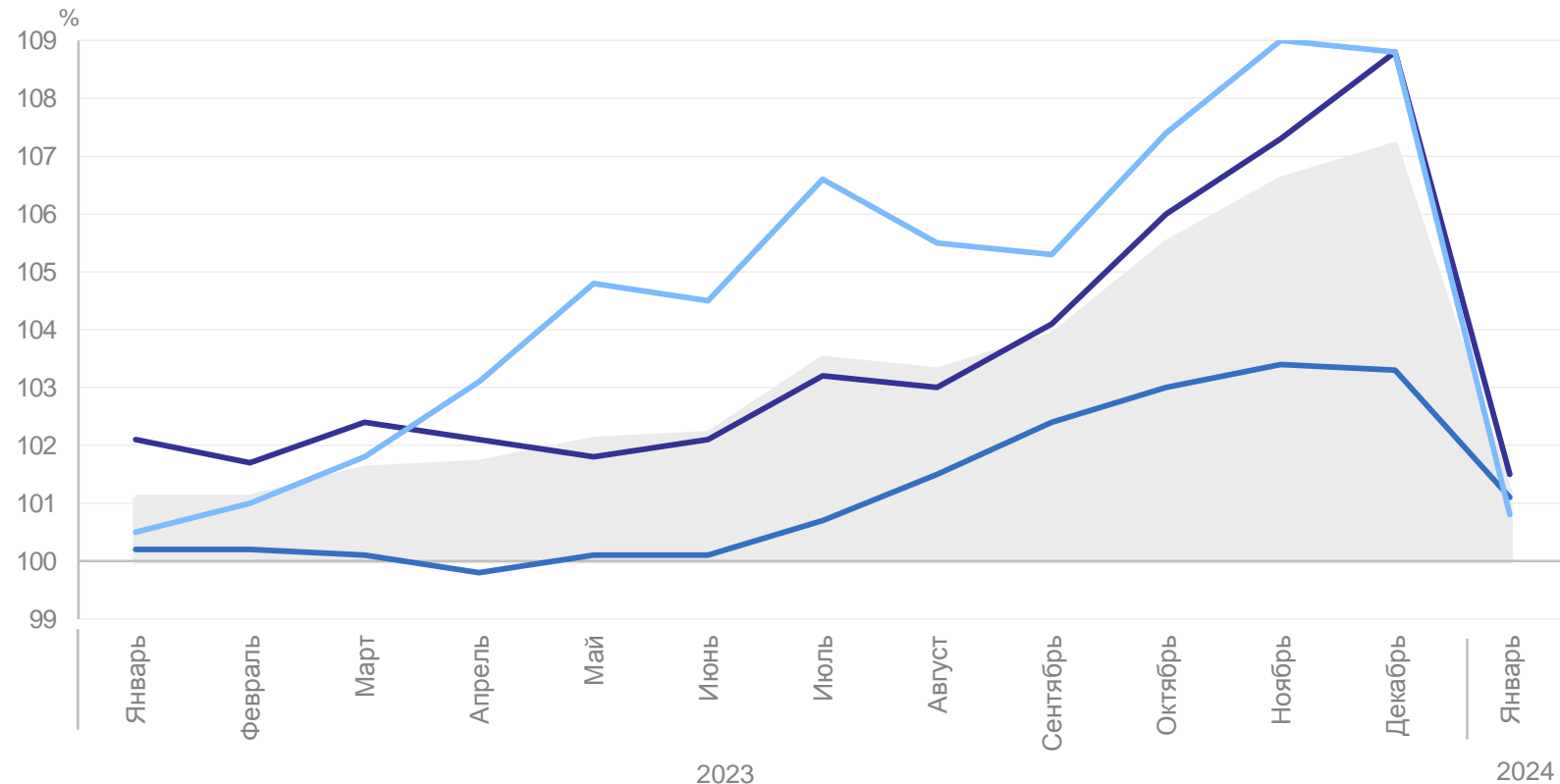


101,1

Услуги



100,8



# ИНДЕКСЫ ПОТРЕБИТЕЛЬСКИХ ЦЕН И БАЗОВЫЙ ИНДЕКС ПОТРЕБИТЕЛЬСКИХ ЦЕН

январь 2024 г., в % к предыдущему  
месяцу

Индекс потребительских цен



**101,2**

Базовый ИПЦ



**101,1**

январь 2024 г., в % к декабрю  
предыдущего года

Индекс потребительских цен

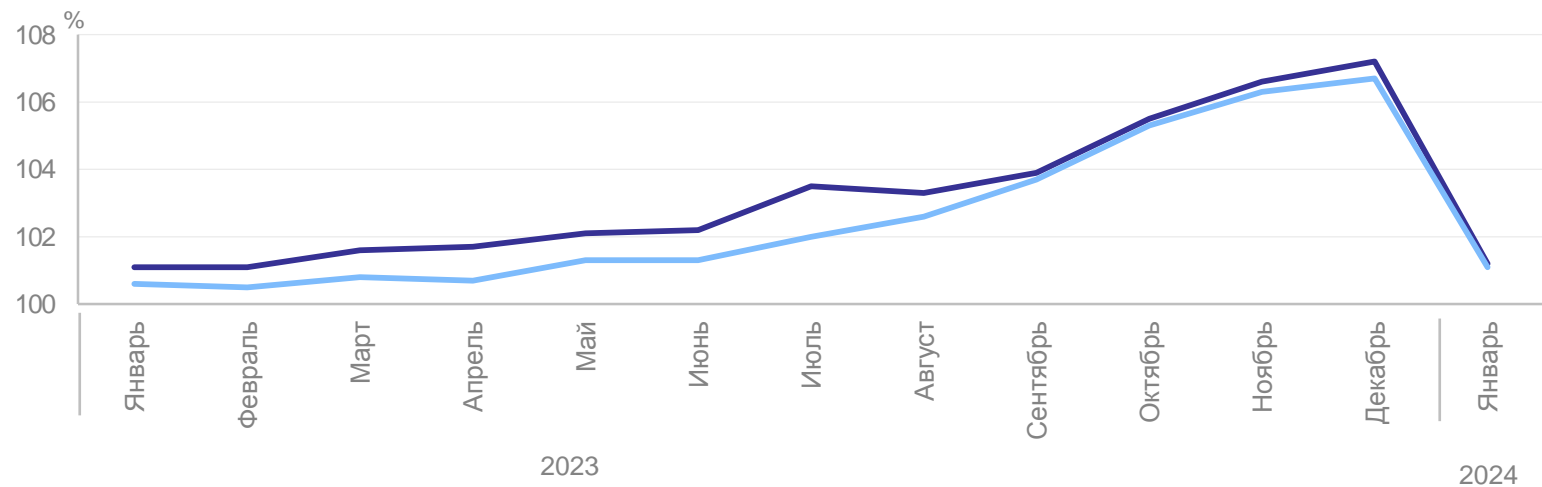
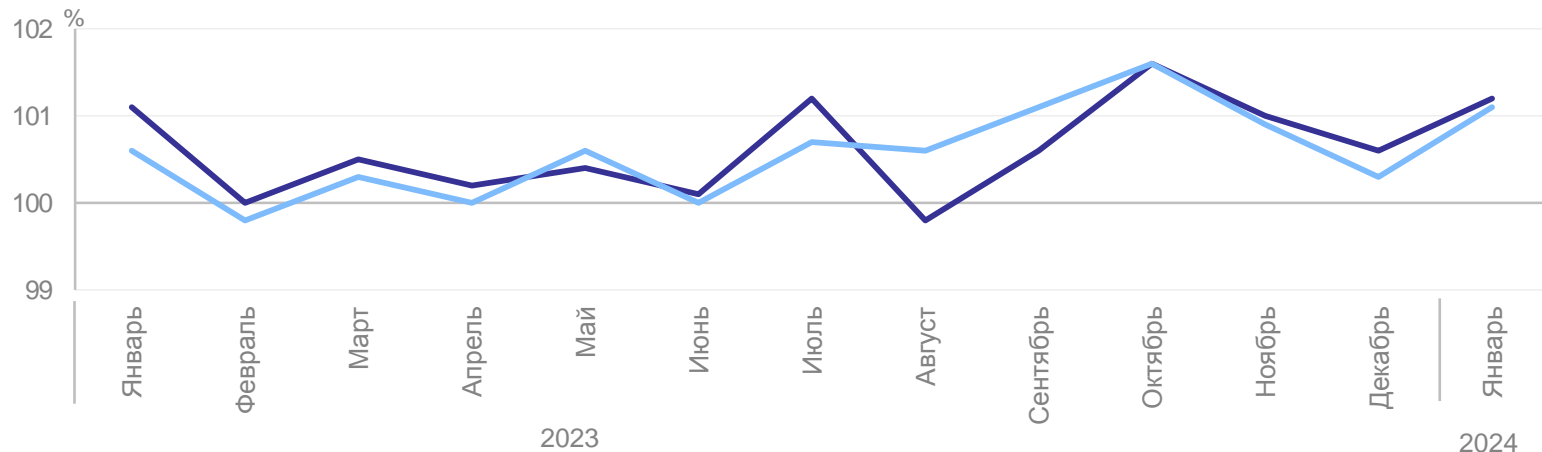


**101,2**

Базовый ИПЦ



**101,1**



— Индекс потребительских цен — Базовый ИПЦ

# СРЕДНИЕ ПОТРЕБИТЕЛЬСКИЕ ЦЕНЫ И ИХ ИЗМЕНЕНИЕ НА СОЦИАЛЬНО ЗНАЧИМЫЕ ПРОДОВОЛЬСТВЕННЫЕ ТОВАРЫ ПЕРВОЙ НЕОБХОДИМОСТИ

январь 2024 г., в рублях, изменение к декабрю 2023 г., на конец месяца

Говядина (кроме  
бескостного мяса), кг

**466,79 ↑**

Рыба мороженая  
неразделанная, кг

**195,47 ↑**

Молоко  
стерилизованное  
2,5–3,2% жирности, л

**93,82 ↑**

Свинина (кроме  
бескостного мяса), кг

**309,89 ↓**

Масло сливочное, кг

**695,75 ↓**

Яйца куриные, 10 шт.

**111,58 ↓**

Баранина (кроме  
бескостного мяса), кг

**545,04 ↑**

Масло подсолнечное, кг

**124,21 ↑**

Сахар-песок, кг

**69,66 ↓**

Куры охлажденные  
мороженые, кг

**225,97 ↑**

Молоко  
пастеризованное  
2,5–3,2% жирности, л

**65,93 ↑**

Чай черный  
байховый, кг

**799,34 ↓**

 Повышение

 Снижение

# СРЕДНИЕ ПОТРЕБИТЕЛЬСКИЕ ЦЕНЫ И ИХ ИЗМЕНЕНИЕ НА СОЦИАЛЬНО ЗНАЧИМЫЕ ПРОДОВОЛЬСТВЕННЫЕ ТОВАРЫ ПЕРВОЙ НЕОБХОДИМОСТИ

январь 2024 г., в рублях, изменение к декабрю 2023 г., на конец месяца

Соль поваренная  
пищевая, кг

**14,97 ↑**

Рис шлифованный, кг

**102,75 ↑**

Картофель, кг

**21,46 ↑**

Мука пшеничная, кг

**46,65 ↑**

Пшено, кг

**49,67 ↓**

Капуста, кг

**26,93 ↑**

Хлеб из ржаной муки и  
из смеси муки ржаной  
и пшеничной, кг

**71,34 ↑**

Крупа гречневая-  
ядрица, кг

**59,91 ↑**

Лук репчатый, кг

**24,78 ↑**

Хлеб и булочные изделия  
из пшеничной муки  
различных сортов, кг

**86,33 ↓**

Вермишель, кг

**91,47 ↑**

Морковь, кг

**27,77 ↑**

Яблоки, кг

**125,58 ↑**

 Повышение

 Снижение

# ИЗМЕНЕНИЕ ПОТРЕБИТЕЛЬСКИХ ЦЕН НА ПРОДОВОЛЬСТВЕННЫЕ ТОВАРЫ

январь 2024 г. к декабрю 2023 г., на конец месяца

Огурцы свежие	32,4%	Хлопья из злаков (сухие завтраки)	4,8%
Капуста белокочанная свежая	16,8%	Майонез	2,7%
Виноград	13,7%	Лимоны	2,7%
Лук репчатый	11,2%	Молоко сгущенное с сахаром, кг	2,1%
Свёкла столовая	10,9%	Филе рыбное	2,1%
Грибы свежие	8,6%	Консервы рыбные в томатном соусе	2,0%
Груши	8,2%	Рыба охлажденная и мороженая разделанная лососевых пород	2,0%
Яблоки	8,1%	Сухие приправы, специи	1,7%
Чеснок	7,8%	Смеси сухие молочные для детского питания	1,5%

● Повышение

● Снижение



# ИЗМЕНЕНИЕ ПОТРЕБИТЕЛЬСКИХ ЦЕН НА НЕПРОДОВОЛЬСТВЕННЫЕ ТОВАРЫ

январь 2024 г. к декабрю 2023 г., на конец месяца

Дезинфицирующее средство для поверхностей	6,9%
Свежесрезанные цветы	6,0%
Миксер, блендер	5,1%
Телевизор	5,0%
Легковой автомобиль импортный подержанный	4,3%
Плита бытовая	4,3%
Электропылесос	4,2%
Парфюмерно-косметические товары	4,1%
Плитка керамическая	3,5%
Кресло мягкое	2,8%

Куртка мужская из натуральной кожи	6,2%
Рюкзак для взрослых	4,8%
Игрушки мягкие	4,3%
Варежки (перчатки) детские	3,7%
Брюки женские	3,3%
Сумка женская	3,3%
Комбинезон утепленный для детей до одного года	3,1%
Ботинки для детей школьного возраста	3,1%
Сапоги женские зимние	2,9%
Мыло хозяйственное	2,6%

● Повышение

● Снижение

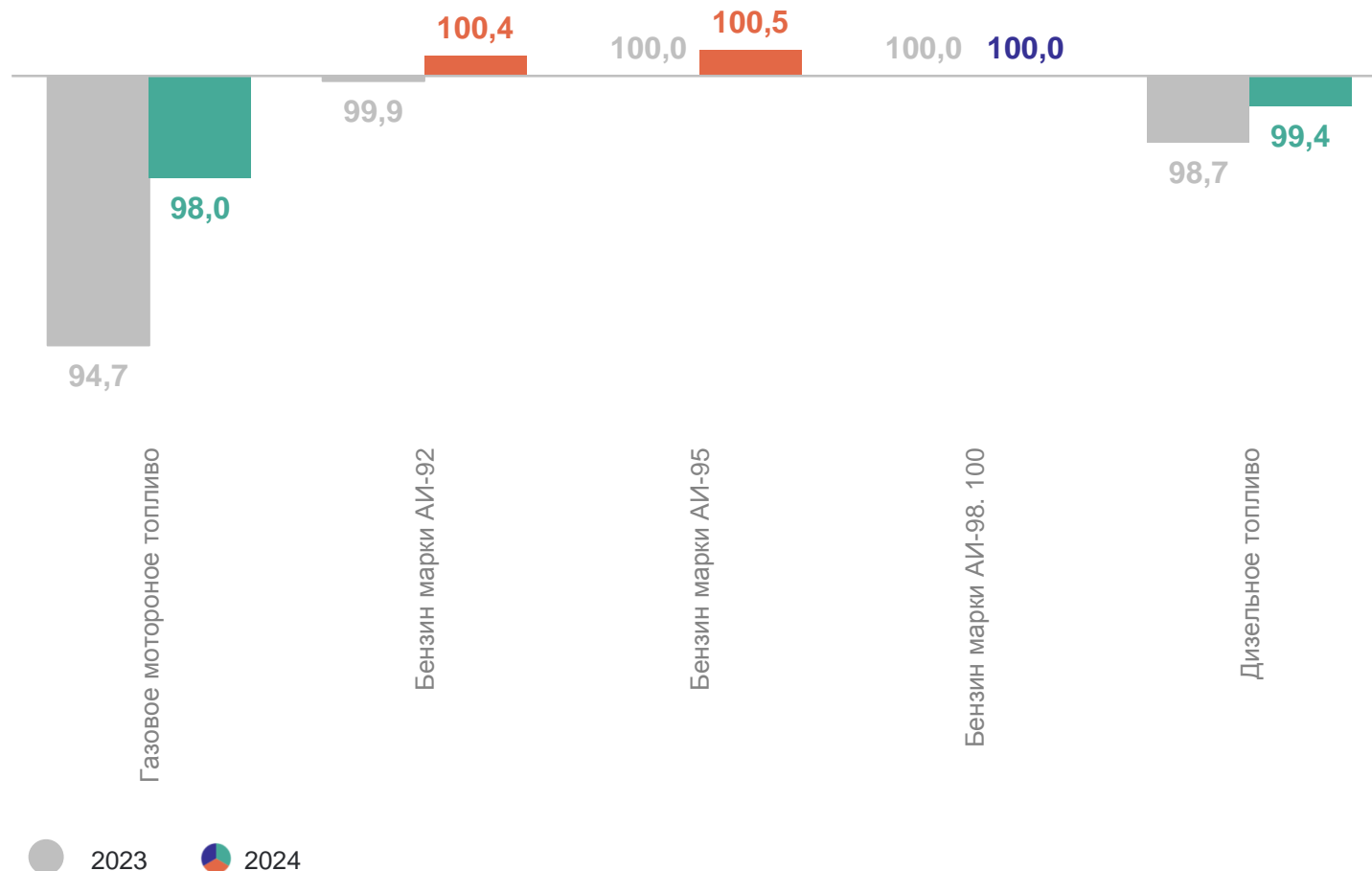
# ИНДЕКСЫ ПОТРЕБИТЕЛЬСКИХ ЦЕН НА МОТОРНОЕ ТОПЛИВО

январь 2024г. к декабрю 2023г., на конец месяца, в %

## Моторное топливо

Январь 2024 г.  
к декабрю 2023 г. **100,3**

Январь 2023 г.  
к декабрю 2022 г. **99,8**



# ИЗМЕНЕНИЕ ПОТРЕБИТЕЛЬСКИХ ЦЕН НА УСЛУГИ

январь 2024 г. к декабрю 2023 г., на конец месяца

Удостоверение завещания в нотариальной конторе	22,8%	Газ сжиженный	14,1%
Кинотеатры	11,1%	Поездка на отдых в ОАЭ	12,0%
Поездка на отдых на Черноморское побережье России	9,3%	Поездки в отдельные страны Юго-Восточной Азии	7,9%
Проживание в гостинице 4*-5*	7,0%	Поездка в Беларусь	6,7%
Содержание и ремонт жилья в государственном и муниципальном жилищных фондах	6,8%	Поездки в отдельные страны Средней Азии	5,8%
Содержание, ремонт жилья для граждан-собственников жилья в результате приватизации, граждан-собственников жилых помещений по иным основаниям	6,6%	Проезд в купейном вагоне скорого фирменного поезда дальнего следования	2,7%
		Водоотведение	2,6%
		Годовая стоимость полиса добровольного страхования легкового автомобиля от стандартных рисков (КАСКО)	1,6%

● Повышение

● Снижение

# ИНДЕКСЫ ПОТРЕБИТЕЛЬСКИХ ЦЕН НА УСЛУГИ ТРАНСПОРТА

январь к декабрю, на конец месяца, в %

## Услуги пассажирского транспорта

Январь 2024 г.  
к декабрю 2023 г. **99,2**

Январь 2023 г.  
к декабрю 2022 г. **94,0**

