



ТЕРРИТОРИАЛЬНЫЙ ОРГАН ФЕДЕРАЛЬНОЙ  
СЛУЖБЫ ГОСУДАРСТВЕННОЙ СТАТИСТИКИ  
ПО ОМСКОЙ ОБЛАСТИ

# Индексы потребительских цен на товары и услуги в Омской области

в январе 2022 года

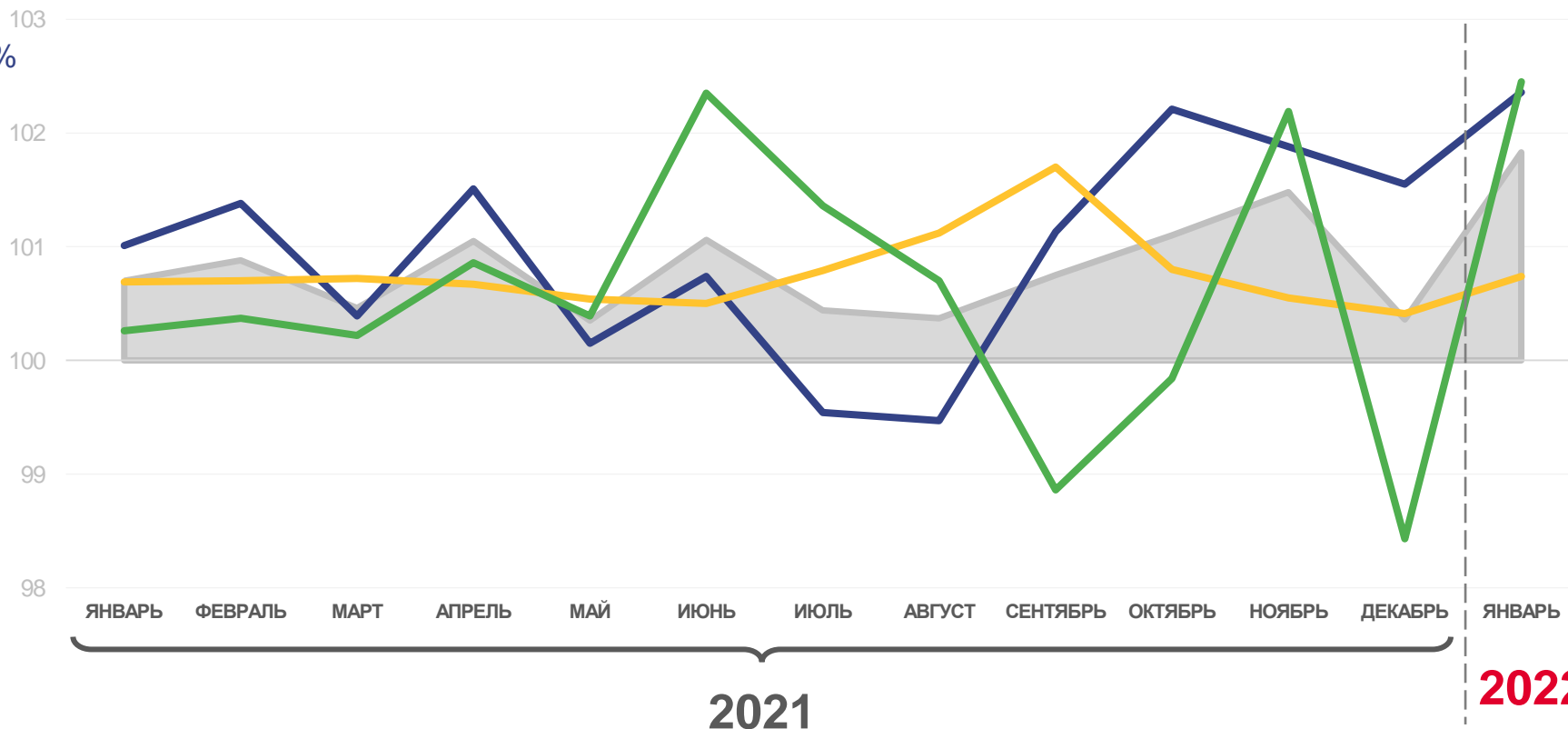




# ИНДЕКСЫ ПОТРЕБИТЕЛЬСКИХ ЦЕН

В % г. К ПРЕДЫДУЩЕМУ МЕСЯЦУ

ЯНВАРЬ 2022 г. К ДЕКАБРЮ 2021 г., %





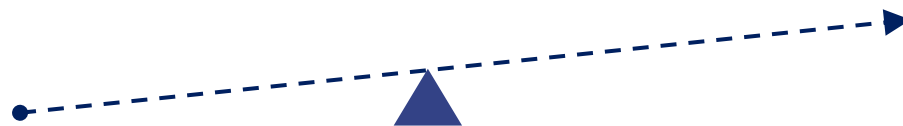
# ИНДЕКСЫ ПОТРЕБИТЕЛЬСКИХ ЦЕН

ЯНВАРЬ К ДЕКАБРЮ, в %

2021 г.

100,7

## ВСЕ ТОВАРЫ И УСЛУГИ



101,8

2022 г.



101,0

## ПРОДОВОЛЬСТВЕННЫЕ ТОВАРЫ



102,4



100,7

## НЕПРОДОВОЛЬСТВЕННЫЕ ТОВАРЫ



100,7



100,3

## УСЛУГИ



102,5





# ИНДЕКСЫ ПОТРЕБИТЕЛЬСКИХ ЦЕН

В % г. ДЕКАБРЮ ПРЕДЫДУЩЕГО ГОДА

ЯНВАРЬ

2021 г.

2022 г.



ИПЦ

100,7 → 101,8



Продовольственные  
товары

101,0 → 102,4



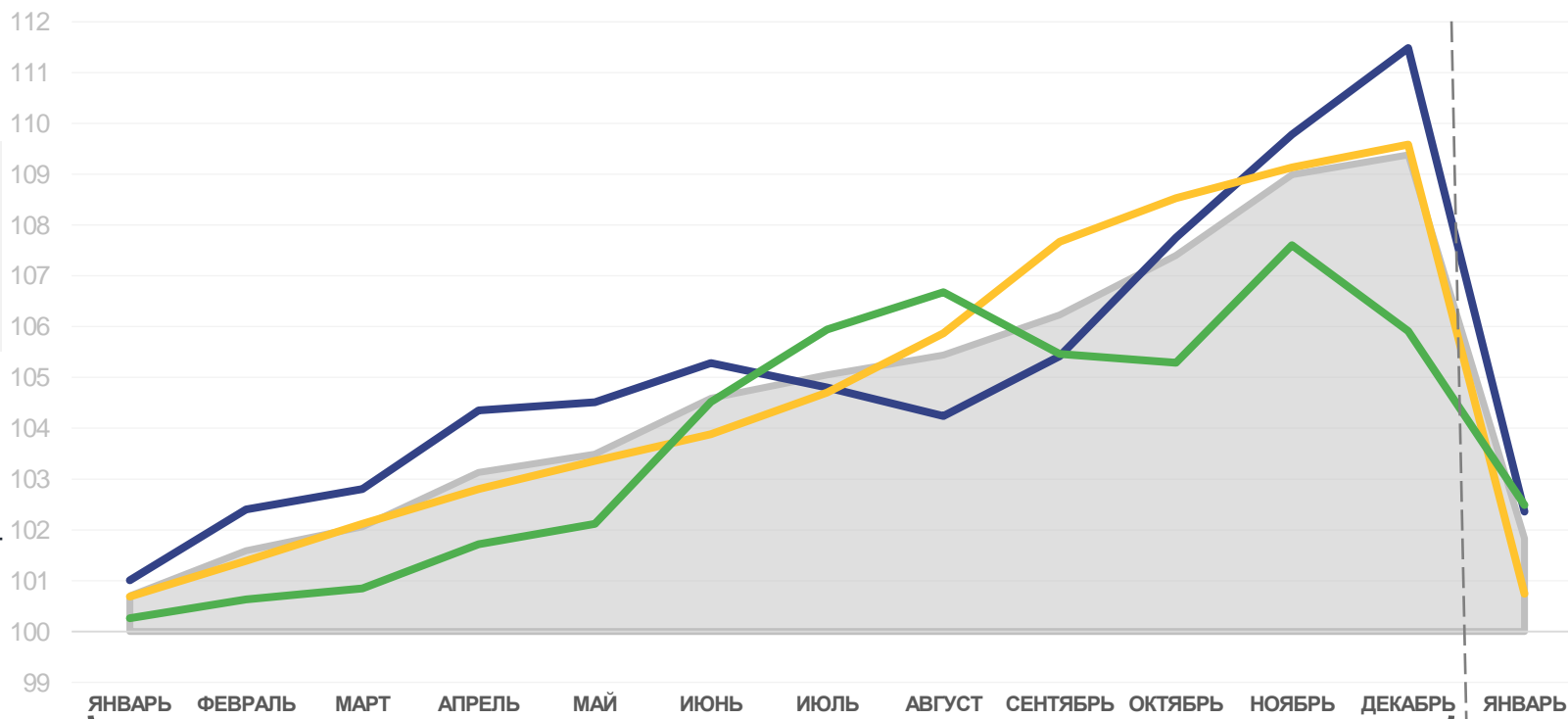
Непродовольственные  
товары

100,7 → 100,7



Услуги

100,3 → 102,5



2020

2021



Индекс потребительских цен

Продовольственные товары



Непродовольственные товары



Услуги





# ИНДЕКС ПОТРЕБИТЕЛЬСКИХ ЦЕН И БАЗОВЫЙ ИНДЕКС ПОТРЕБИТЕЛЬСКИХ ЦЕН

2021 г.

2022 г.

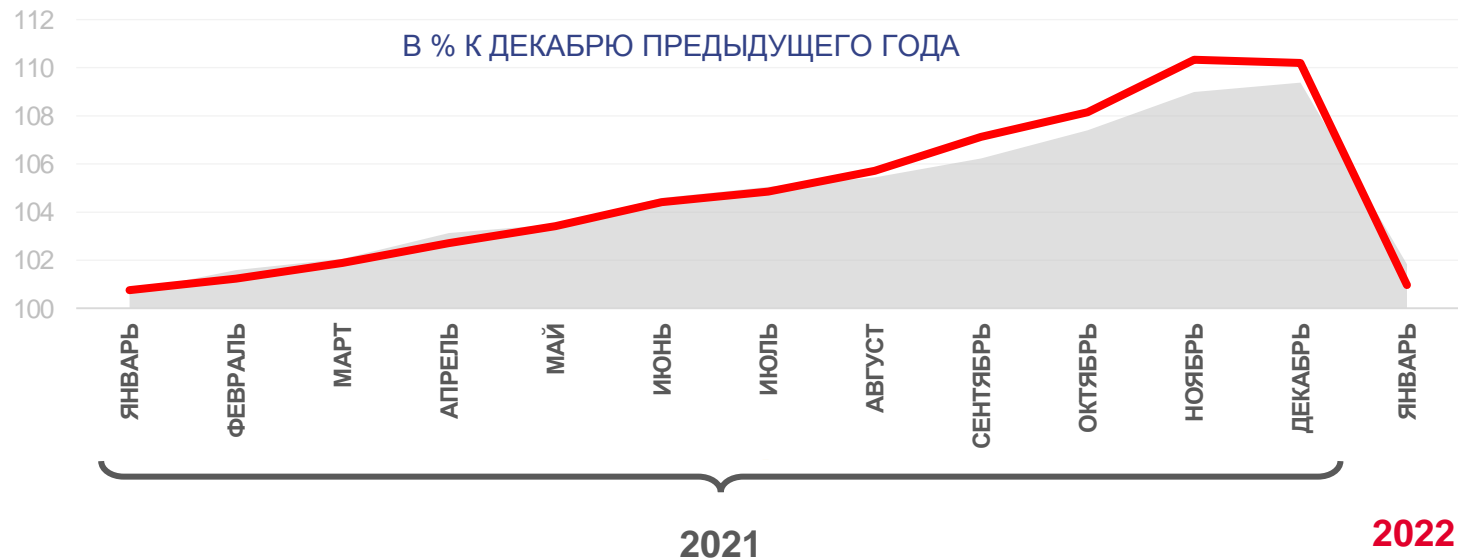
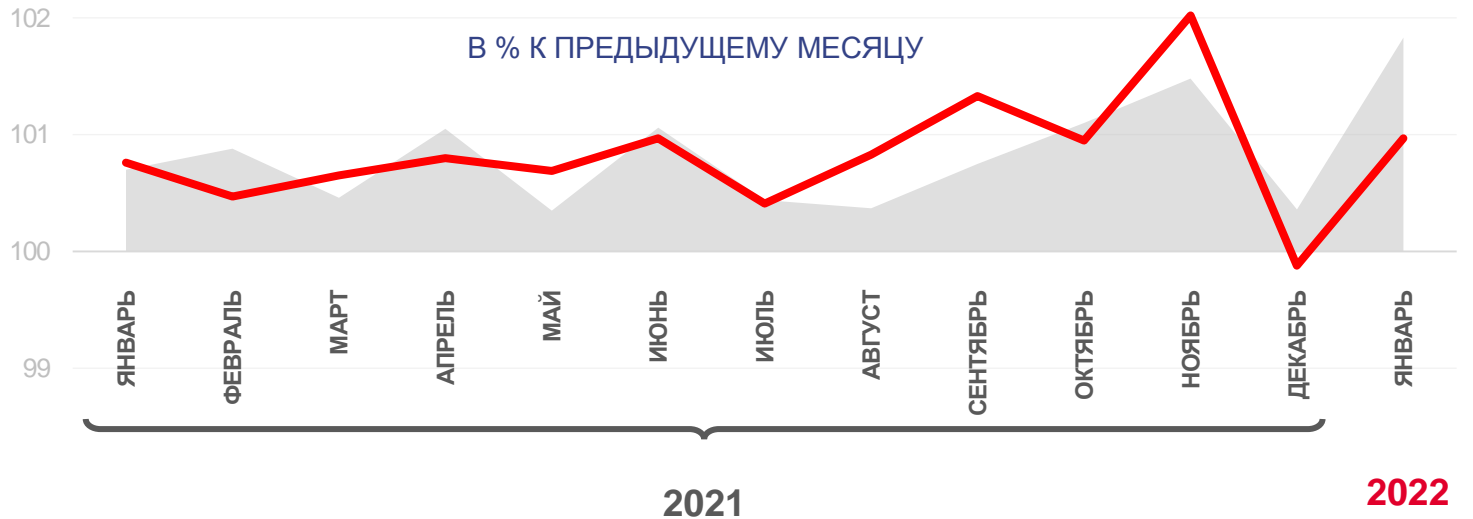
ЯНВАРЬ В % К ПРЕДЫДУЩЕМУ МЕСЯЦУ

ИПЦ **100,7** → **101,8**

Базовый ИПЦ **100,8** → **101,0**

ИПЦ

Базовый ИПЦ





# ИНДЕКСЫ ПОТРЕБИТЕЛЬСКИХ ЦЕН НА ПРОДОВОЛЬСТВЕННЫЕ ТОВАРЫ

ЯНВАРЬ 2022 г. к ДЕКАБРЮ 2021 г.

## ▲ НАИБОЛЕЕ ПОДОРОЖАЛИ

	ПОМИДОРЫ	+33,5%
	КАПУСТА	+23,6%
	ОГУРЦЫ	+23,1%
	ВИНОГРАД	+17,9%
	ГРУШИ	+16,5%
	МОРКОВЬ	+11,0%
	БАНАНЫ	+9,4%
	ЧЕСНОК	+8,6%
	СВЕКЛА	+8,4%

## ▼ НАИБОЛЕЕ ПОДЕШЕВЕЛИ

	КАКАО	-4,3%
	СВИНИНА БЕСКОСТНАЯ	-3,3%
	ПШЕНО	-2,3%
	АПЕЛЬСИНЫ	-1,8%
	ЧАЙ ЧЕРНЫЙ ПАКЕТИРОВАННЫЙ	-1,7%
	РЫБА СОЛЕНАЯ, МАРИНОВАННАЯ, КОПЧЕНАЯ	-1,5%
	ЯЙЦА КУРИНЫЕ	-1,4%
	МЕД	-1,4%










# ИНДЕКСЫ ПОТРЕБИТЕЛЬСКИХ ЦЕН НА НЕПРОДОВОЛЬСТВЕННЫЕ ТОВАРЫ

ЯНВАРЬ 2022 г. к ДЕКАБРЮ 2021 г.

## ▲ НАИБОЛЕЕ ПОДОРОЖАЛИ

	РУБЕРОИД	<b>+7,9%</b>
	СТЕКЛО ОКОННОЕ	<b>+7,9%</b>
	СВЕТИЛЬНИКИ ПОТОЛОЧНЫЕ	<b>+6,7%</b>
	ПОДГУЗНИКИ ДЕТСКИЕ	<b>+5,3%</b>
	ЛЕГКОВЫЕ АВТОМОБИЛИ: - иностранной марки	<b>+3,9%</b>
	- отечественные	<b>+2,3%</b>
	ЭЛЕКТРОПЫЛЕСОСЫ	<b>+3,5%</b>
	ТЕЛЕВИЗОРЫ	<b>+2,7%</b>

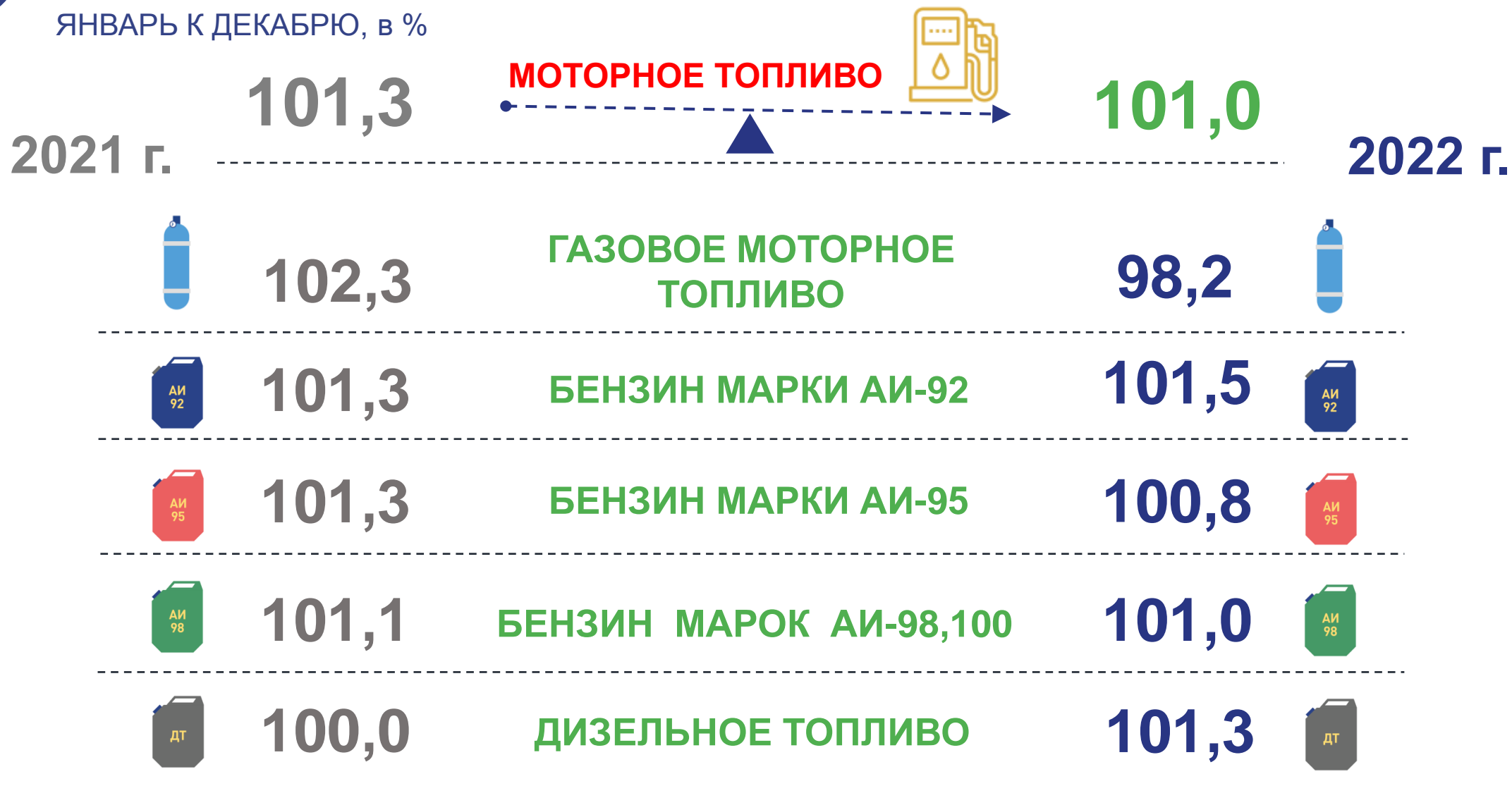
## ▼ НАИБОЛЕЕ ПОДЕШЕВЕЛИ

	СВЕЖЕСРЕЗАННЫЕ ЦВЕТЫ	<b>-3,7%</b>
	ШВЕЙНЫЕ МАШИНЫ	<b>-3,4%</b>
	ШКОЛЬНЫЕ РАНЦЫ	<b>-2,8%</b>
	ДРЕЛИ ЭЛЕКТРИЧЕСКИЕ	<b>-2,2%</b>
	САПОГИ ЖЕНСКИЕ ЗИМНИЕ	<b>-2,1%</b>
	ПЕЛЕНКИ ДЛЯ НОВОРОЖДЕННЫХ	<b>-1,7%</b>
	ПЛИТЫ ДРЕВЕСТНОСТРУЖЕЧНЫЕ	<b>-1,7%</b>



# ИНДЕКСЫ ПОТРЕБИТЕЛЬСКИХ ЦЕН НА МОТОРНОЕ ТОПЛИВО

ЯНВАРЬ К ДЕКАБРЮ, в %





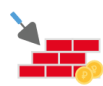


# ИНДЕКСЫ ПОТРЕБИТЕЛЬСКИХ ЦЕН НА УСЛУГИ

ЯНВАРЬ 2022 г. к ДЕКАБРЮ 2021 г.



## НАИБОЛЕЕ ПОДОРОЖАЛИ



ВЗНОСЫ  
НА КАПИТАЛЬНЫЙ РЕМОНТ **+70,6%**



ПОЕЗДКА НА ОТДЫХ  
В ОАЭ **+11,3%**



УДОСТОВЕРЕНИЕ ЗАВЕЩАНИЯ  
В НОТАРИАЛЬНОЙ КОНТОРЕ **+21,7%**



ГОДОВАЯ СТОИМОСТЬ ПОЛИСА  
ДОБРОВОЛЬНОГО СТРАХОВАНИЯ  
ЖИЛЬЯ ОТ СТРАНДАРТНЫХ  
РИСКОВ **+8,4%**



ПОЕЗДКА НА ОТДЫХ  
В ТУРЦИЮ **+15,2%**



ПОЕЗДКА НА ОТДЫХ  
В ЕГИПЕТ **+7,3%**



## НАИБОЛЕЕ ПОДЕШЕВЕЛИ



ПРОЕЗД В КУПЕЙНОМ  
ВАГОНЕ СКОРОГО  
НЕФИРМЕННОГО ПОЕЗДА  
ДАЛЬНЕГО СЛЕДОВАНИЯ **-9,8%**



ПРОЕЗД В ПЛАЦКАРТНОМ  
ВАГОНЕ СКОРОГО  
НЕФИРМЕННОГО ПОЕЗДА  
ДАЛЬНЕГО СЛЕДОВАНИЯ **-8,6%**





# ИНДЕКСЫ ПОТРЕБИТЕЛЬСКИХ ЦЕН НА УСЛУГИ ТРАНСПОРТА

ЯНВАРЬ К ДЕКАБРЮ, в %

## УСЛУГИ ПАССАЖИРСКОГО ТРАНСПОРТА

2021 г.

2022 г.

96,0

98,4



91,4

ВОЗДУШНЫЙ  
ТРАНСПОРТ

101,0



87,6

ЖЕЛЕЗНОДОРОЖНЫЙ  
ТРАНСПОРТ

91,4

