



ТЕРРИТОРИАЛЬНЫЙ ОРГАН ФЕДЕРАЛЬНОЙ
СЛУЖБЫ ГОСУДАРСТВЕННОЙ СТАТИСТИКИ
ПО ОМСКОЙ ОБЛАСТИ

Выборочное обследование инвестиционной активности организаций



2023 год



ТЕРРИТОРИАЛЬНЫЙ ОРГАН
ФЕДЕРАЛЬНОЙ СЛУЖБЫ
ГОСУДАРСТВЕННОЙ СТАТИСТИКИ
ПО ОМСКОЙ ОБЛАСТИ

Выборочное обследование инвестиционной активности организаций

Омскстат

2023 год

- 01 Распределение организаций по оценке экономической ситуации
- 02 Распределение организаций по источникам инвестиций в основной капитал
- 03 Распределение организаций по оценке целей инвестиций в основной капитал
- 04 Распределение организаций по оценке факторов, влияющих на инвестиционную деятельность
- 05 Распределение организаций по оценке возраста основных средств
- 06 Распределение организаций по оценке введенных в действие и приобретенных основных средств
- 07 Распределение организаций по оценке влияния инвестиций на изменение показателей деятельности организации





ВЫБОРОЧНОЕ ОБСЛЕДОВАНИЕ ИНВЕСТИЦИОННОЙ АКТИВНОСТИ ОРГАНИЗАЦИЙ*

в 2023 году

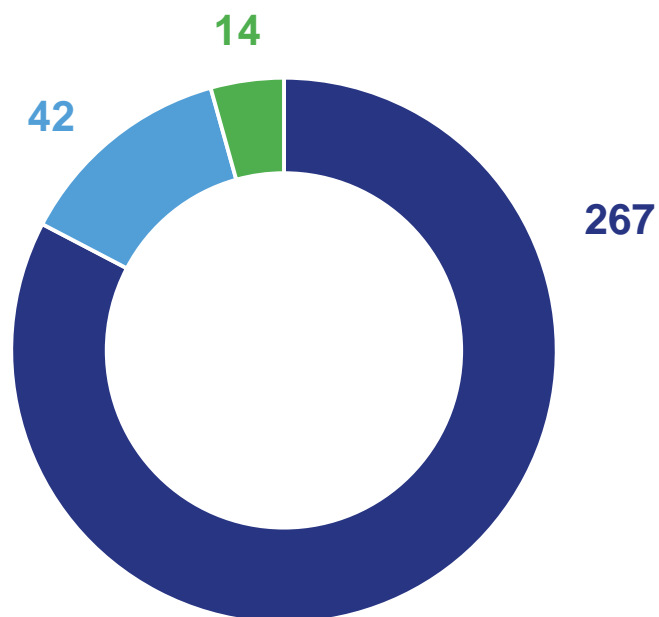
323 единицы

Количество организаций,
принявших участие
в выборочном обследовании

31,5 тыс. человек

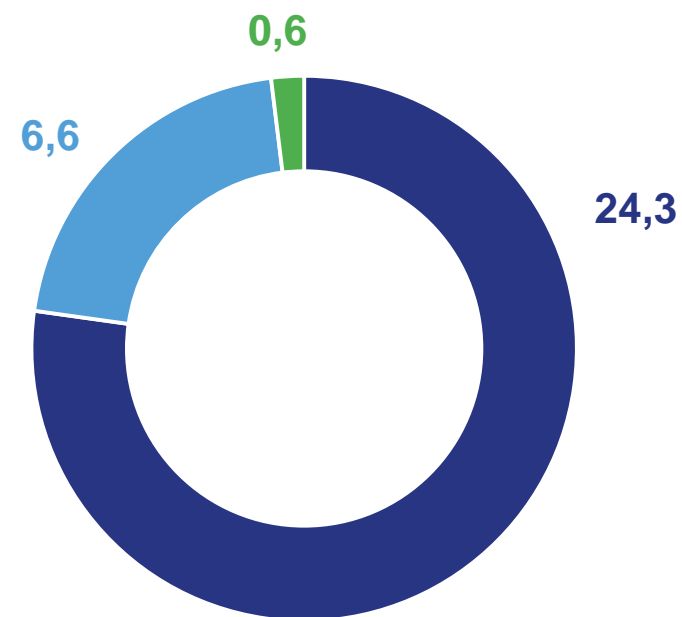
Среднесписочная
численность занятых

Количество организаций
(единиц)



- Обработывающие производства
- Обеспечение электрической энергией, газом и паром; кондиционирование воздуха

Среднесписочная численность занятых
(тыс. человек)



- Водоснабжение; водоотведение, организация сбора и утилизации отходов, деятельность по ликвидации загрязнений

* По организациям промышленного производства (без микропредприятий).



ВЫБОРОЧНОЕ ОБСЛЕДОВАНИЕ ИНВЕСТИЦИОННОЙ АКТИВНОСТИ ОРГАНИЗАЦИЙ*

в 2023 году

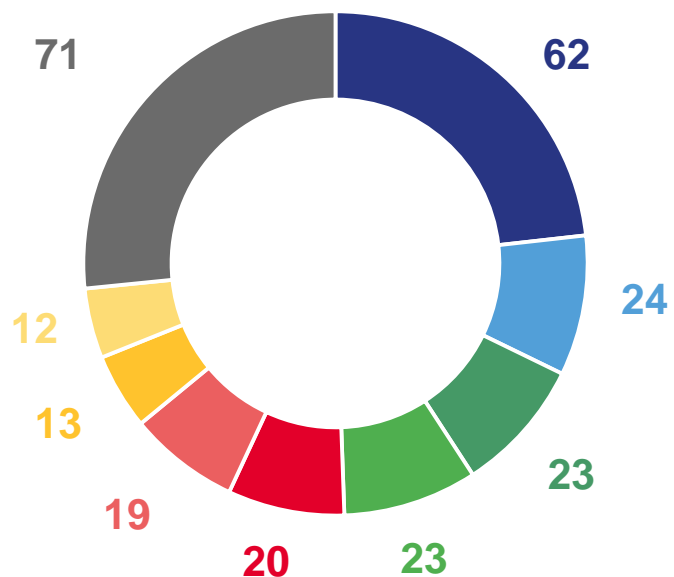
267 единиц

Количество организаций,
принявших участие
в выборочном обследовании

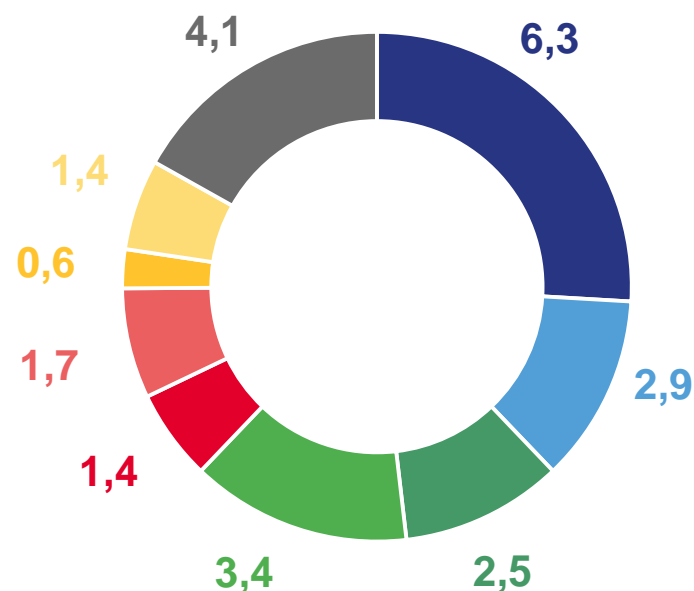
24,3 тыс. человек

Среднесписочная
численность занятых

Количество организаций
(единиц)



Среднесписочная численность занятых
(тыс. человек)



- Производство пищевых продуктов
- Производство резиновых и пластмассовых изделий
- Производство бумаги и бумажных изделий
- Производство готовых металлических изделий, кроме машин и оборудования
- Производство машин и оборудования, не включенных в другие группировки
- Производство компьютеров, электронных и оптических изделий
- Ремонт и монтаж машин и оборудования
- Производство прочей неметаллической минеральной продукции
- Другие виды обрабатывающих производств

* По организациям обрабатывающих производств (без микропредприятий).

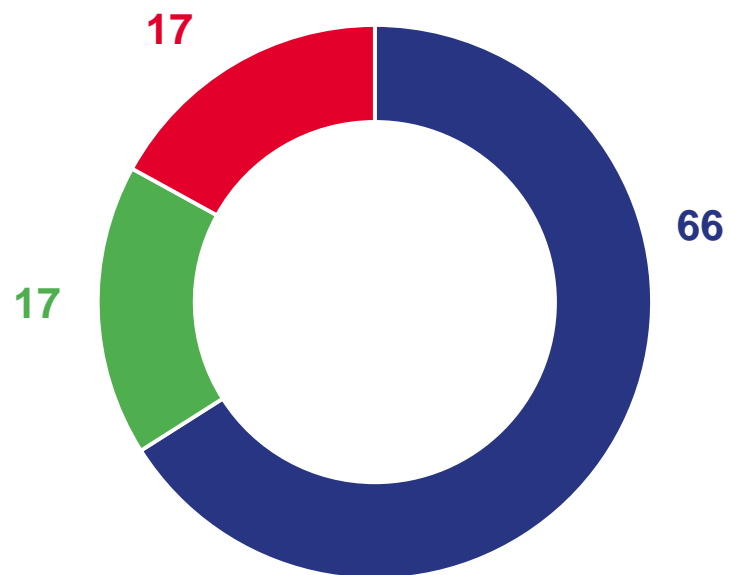




РАСПРЕДЕЛЕНИЕ ОРГАНИЗАЦИЙ ПО ОЦЕНКЕ ЭКОНОМИЧЕСКОЙ СИТУАЦИИ

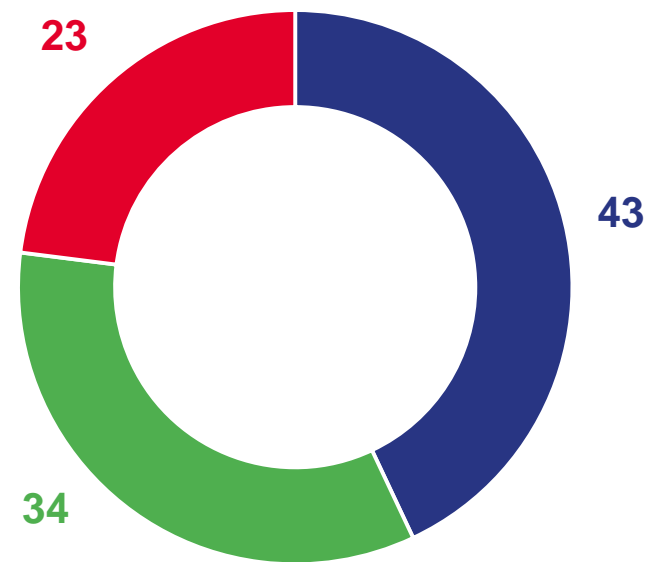
в % от общего числа организаций

Экономическая ситуация
в текущем году



- Благоприятная
- Удовлетворительная
- Неблагоприятная

Изменения в текущем году
по сравнению с предыдущим годом

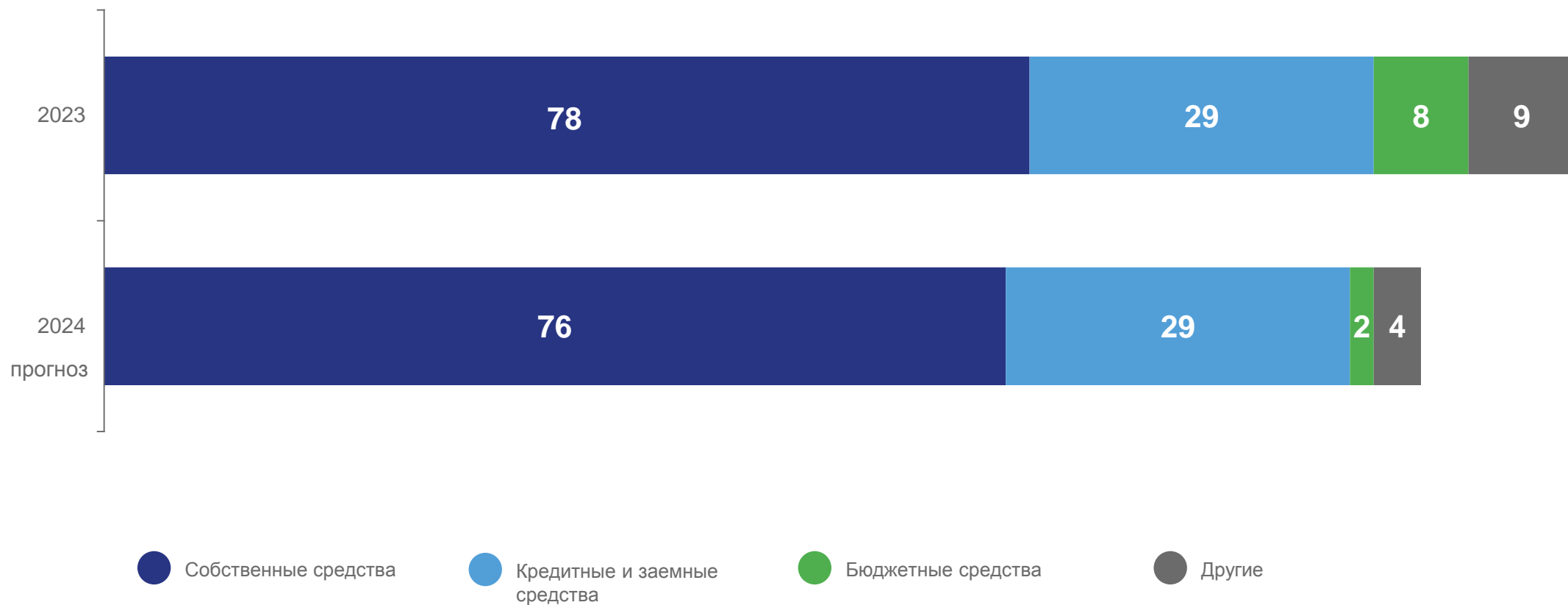


- Улучшение
- Без изменений
- Ухудшение



РАСПРЕДЕЛЕНИЕ ОРГАНИЗАЦИЙ ПО ИСТОЧНИКАМ ИНВЕСТИЦИЙ В ОСНОВНОЙ КАПИТАЛ

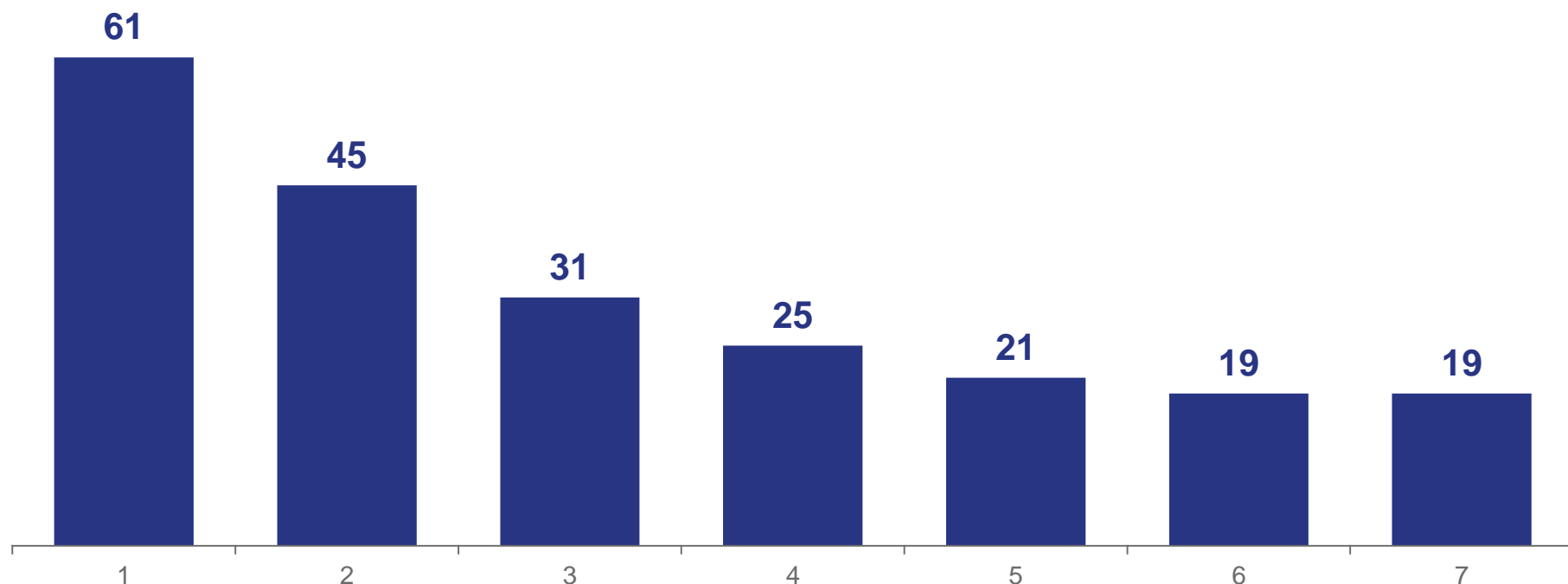
в % от общего числа организаций





РАСПРЕДЕЛЕНИЕ ОРГАНИЗАЦИЙ ПО ОЦЕНКЕ ЦЕЛЕЙ ИНВЕСТИЦИЙ В ОСНОВНОЙ КАПИТАЛ

в % от общего числа организаций



1. Замена изношенной техники и оборудования

2. Автоматизация или механизация существующего производственного процесса

3. Экономия энергоресурсов

4. Снижение себестоимости продукции

5. Внедрение новых производственных технологий

6. Создание новых рабочих мест

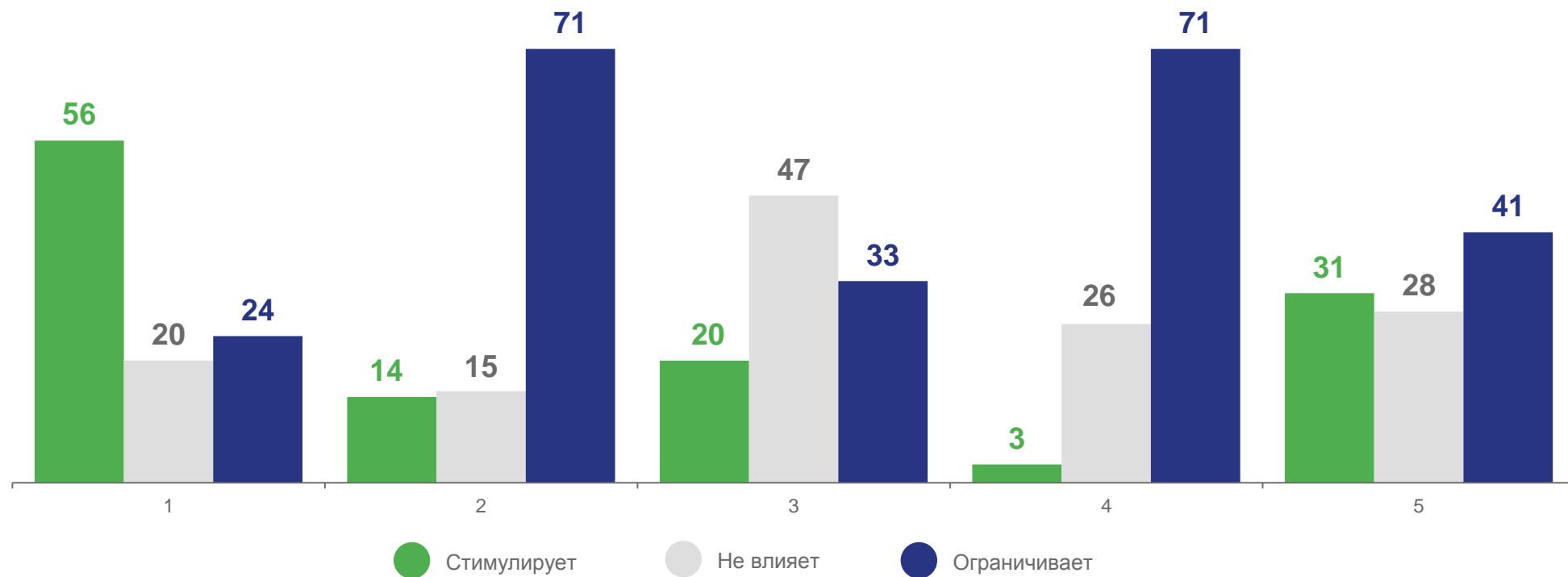
7. Охрана окружающей среды





РАСПРЕДЕЛЕНИЕ ОРГАНИЗАЦИЙ ПО ОЦЕНКЕ ФАКТОРОВ, ВЛИЯЮЩИХ НА ИНВЕСТИЦИОННУЮ ДЕЯТЕЛЬНОСТЬ

в % от общего числа организаций



1. Спрос на продукцию организации
2. Объем собственных финансовых средств
3. Количество квалифицированных работников для использования нового оборудования

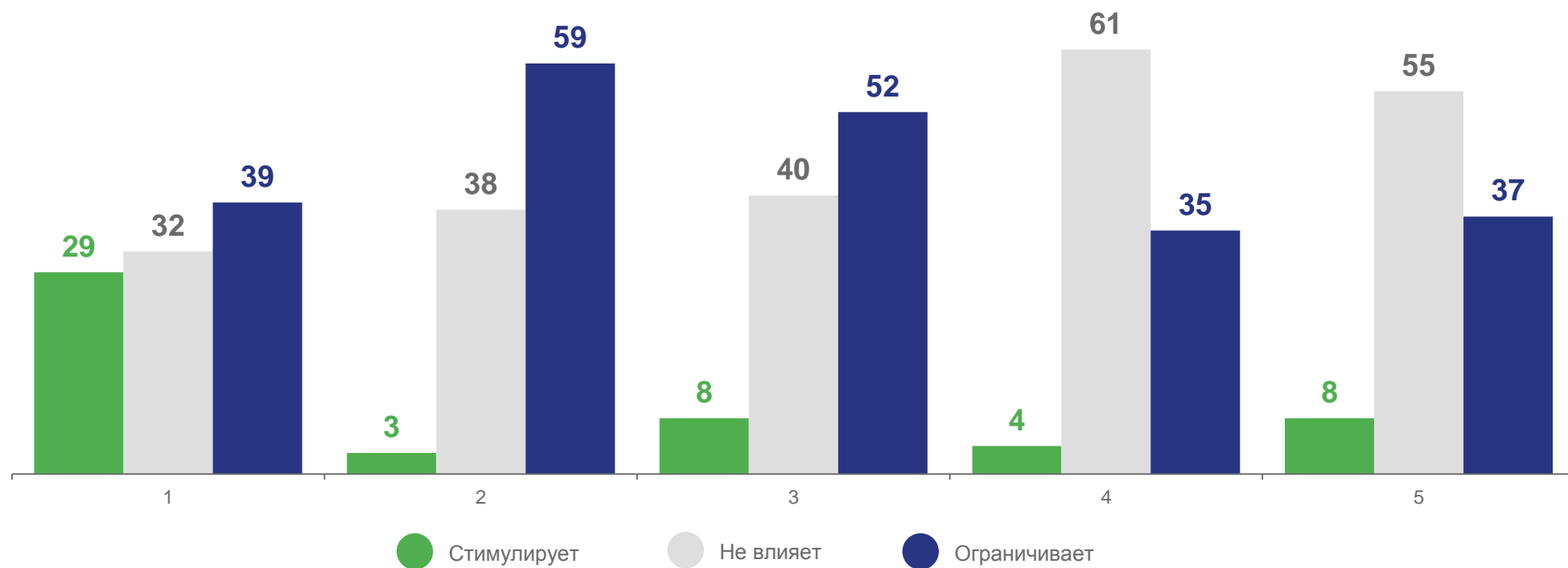
4. Инвестиционные риски
5. Состояние технической базы организации





РАСПРЕДЕЛЕНИЕ ОРГАНИЗАЦИЙ ПО ОЦЕНКЕ ФАКТОРОВ, ВЛИЯЮЩИХ НА ИНВЕСТИЦИОННУЮ ДЕЯТЕЛЬНОСТЬ

в % от общего числа организаций



1. Прибыльность инвестиций в основной капитал
2. Процент коммерческого кредита
3. Механизм получения кредитов для реализации инвестиционной деятельности

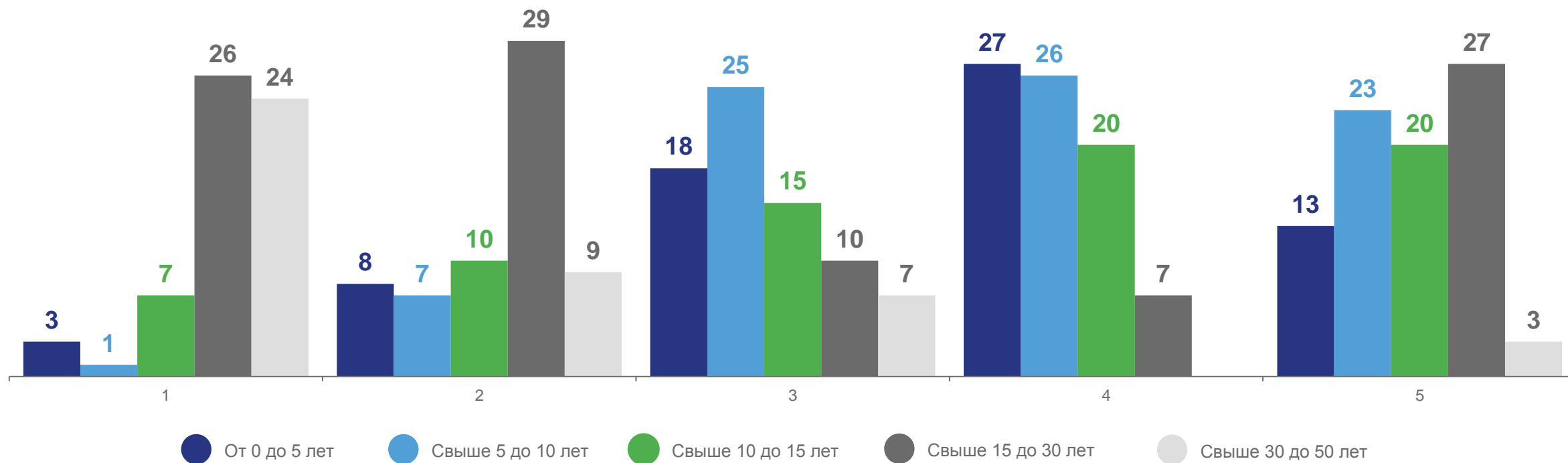
4. Существующий налоговый режим для инвестиционной деятельности
5. Нормативно-правовая база, регулирующая инвестиционные процессы





РАСПРЕДЕЛЕНИЕ ОРГАНИЗАЦИЙ ПО ОЦЕНКЕ ВОЗРАСТА ОСНОВНЫХ СРЕДСТВ

в % от общего числа организаций



1. Здания

2. Сооружения

3. Транспортные средства

4. Информационное, компьютерное и телекоммуникационное (ИКТ) оборудование

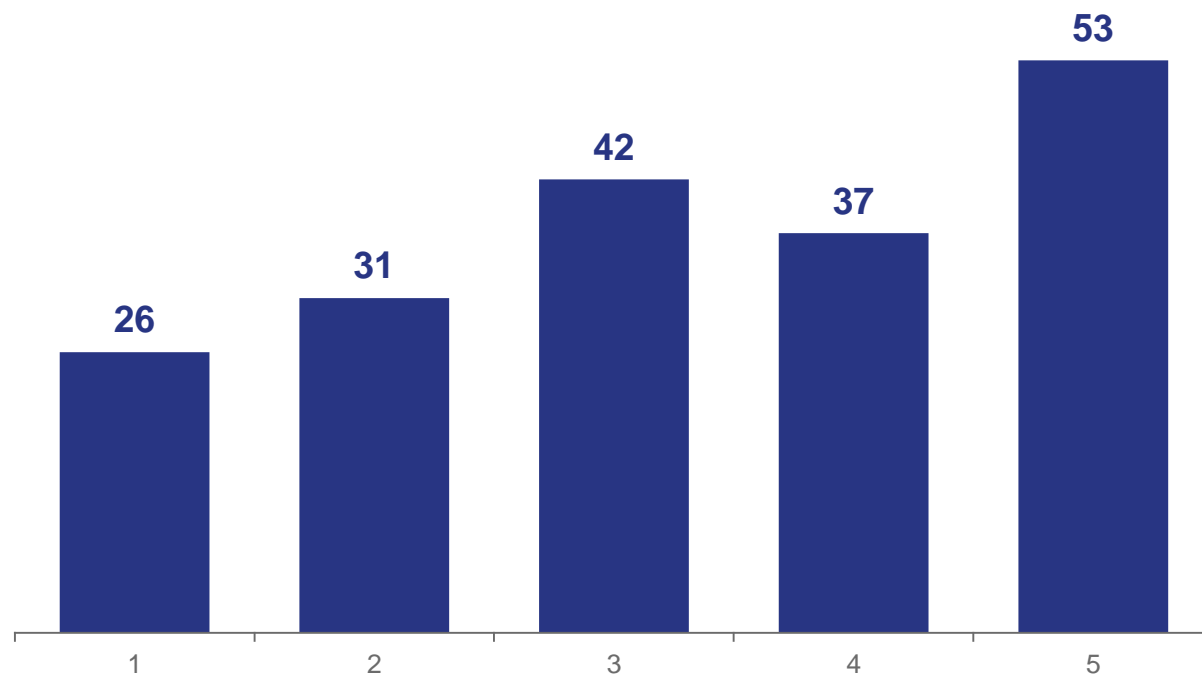
5. Прочие машины и оборудование





РАСПРЕДЕЛЕНИЕ ОРГАНИЗАЦИЙ ПО ОЦЕНКЕ ВВЕДЕННЫХ В ДЕЙСТВИЕ И ПРИОБРЕТЕННЫХ ОСНОВНЫХ СРЕДСТВ

в % от общего числа организаций



1. Здания

2. Сооружения

3. Машины и оборудование

4. Транспортные средства

5. Информационное, компьютерное и телекоммуникационное оборудование

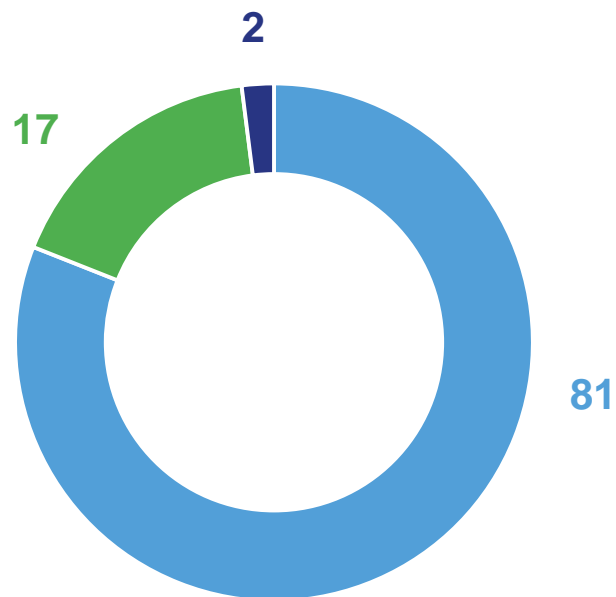




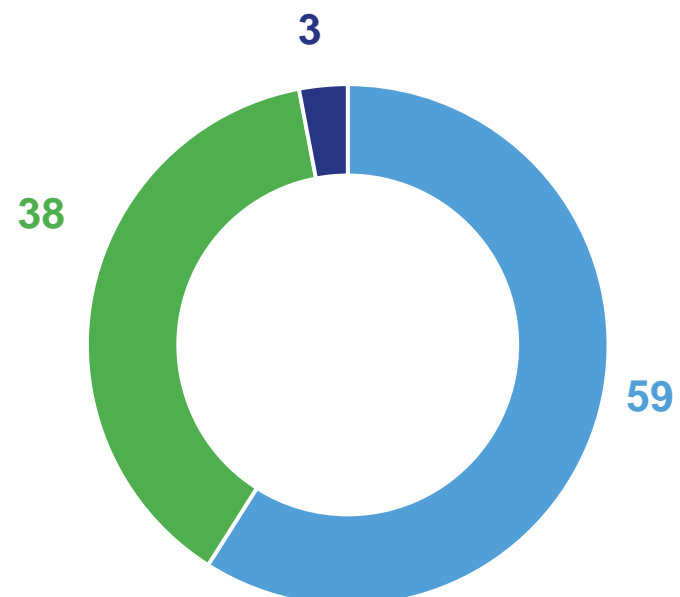
РАСПРЕДЕЛЕНИЕ ОРГАНИЗАЦИЙ ПО ОЦЕНКЕ ВЛИЯНИЯ ИНВЕСТИЦИЙ НА ИЗМЕНЕНИЕ ПОКАЗАТЕЛЕЙ ДЕЯТЕЛЬНОСТИ ОРГАНИЗАЦИИ

в % от общего числа организаций

Конкурентоспособность



Производительность труда



Увеличение

Без изменений

Уменьшение