



ТЕРРИТОРИАЛЬНЫЙ ОРГАН
ФЕДЕРАЛЬНОЙ СЛУЖБЫ
ГОСУДАРСТВЕННОЙ СТАТИСТИКИ
ПО ОМСКОЙ ОБЛАСТИ

ОСНОВНЫЕ ПОКАЗАТЕЛИ ИСПОЛЬЗОВАНИЯ ЦИФРОВЫХ ТЕХНОЛОГИЙ В ОРГАНИЗАЦИЯХ

2023 год

30.07.2024

СОДЕРЖАНИЕ

Организации, использующие цифровые технологии	3
Наличие персональных компьютеров	4
Наличие серверов, устройств и девайсов	6
Использование Интернета организациями	7
Использование Интернета организациями для взаимодействия с органами управления	8
Использование организациями специальных программных средств	9
Использование организациями средств защиты информации	10
Затраты на внедрение и использование цифровых технологий	11
Затраты на внедрение и использование цифровых технологий по видам деятельности	12

ОРГАНИЗАЦИИ, ИСПОЛЬЗУЮЩИЕ ЦИФРОВЫЕ ТЕХНОЛОГИИ*

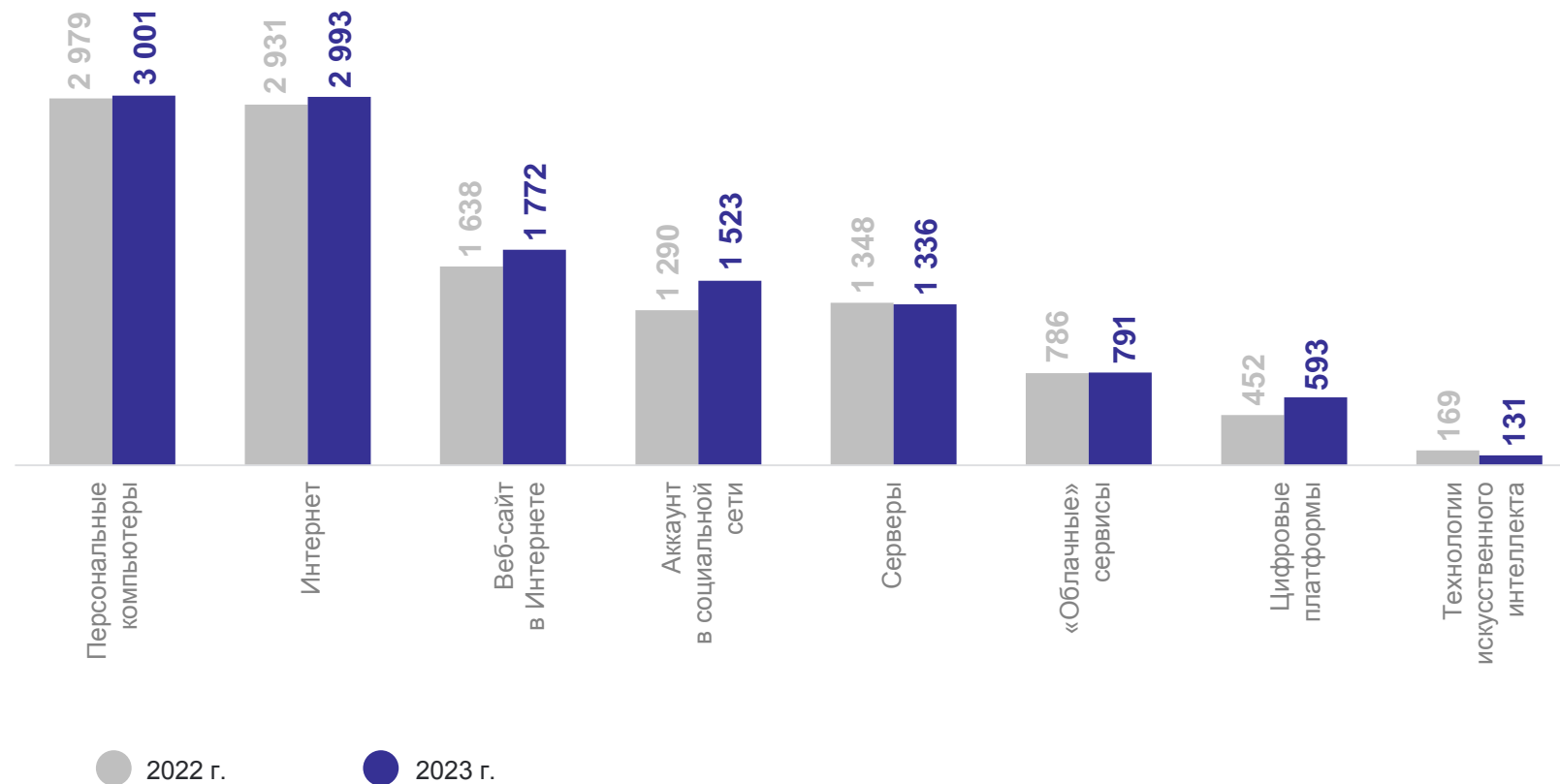
на конец года, единиц

ОМСКСТАТ

на конец 2023 г.

Число организаций,
использовавших
цифровые технологии

3 014 единиц



* Здесь и далее сведения представлены по крупным и средним организациям.

НАЛИЧИЕ ПЕРСОНАЛЬНЫХ КОМПЬЮТЕРОВ

в 2023 г., тыс. единиц

ОМСКСТАТ

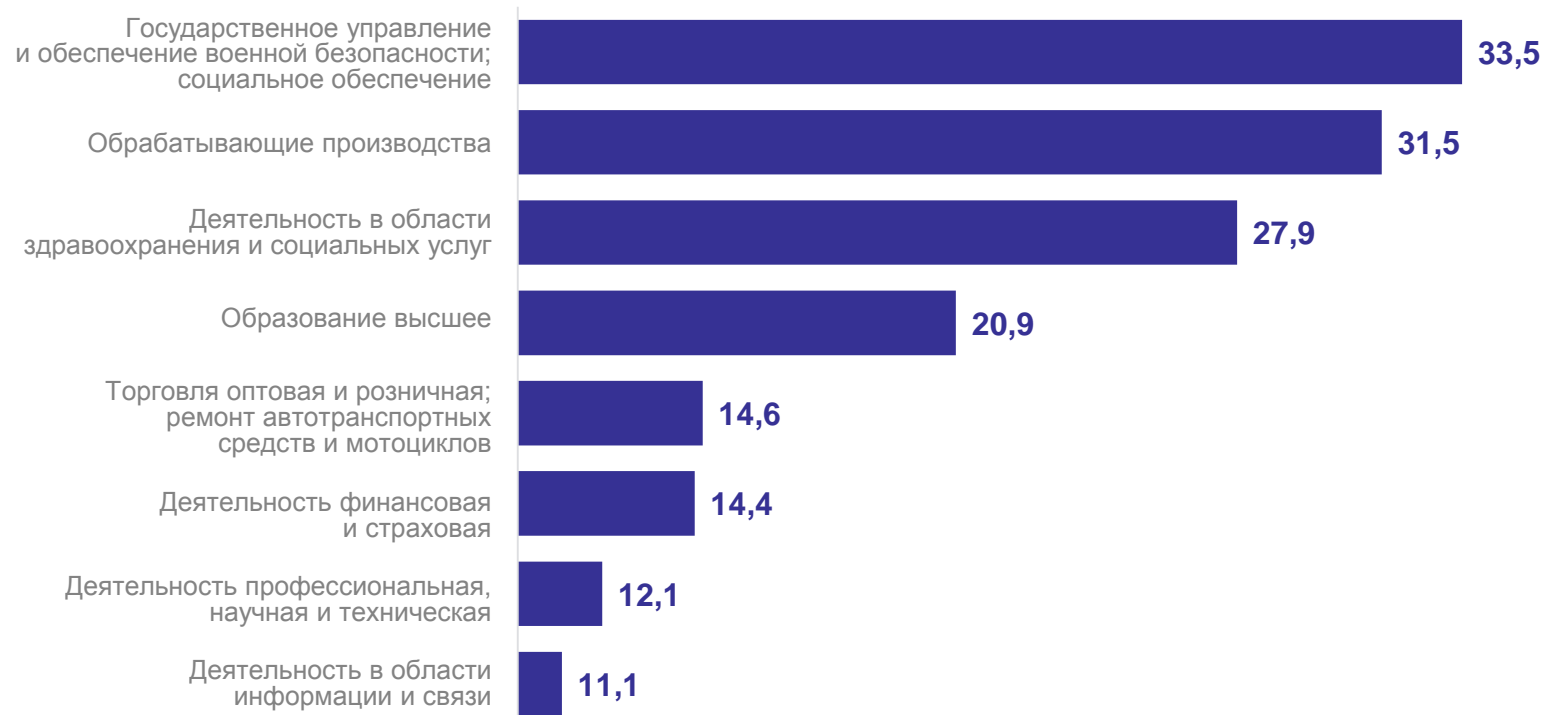
Количество
персональных
компьютеров,
всего

204,1 тыс. единиц

из них
персональные
компьютеры
не старше 5 лет
от даты производства

77,7 тыс. единиц

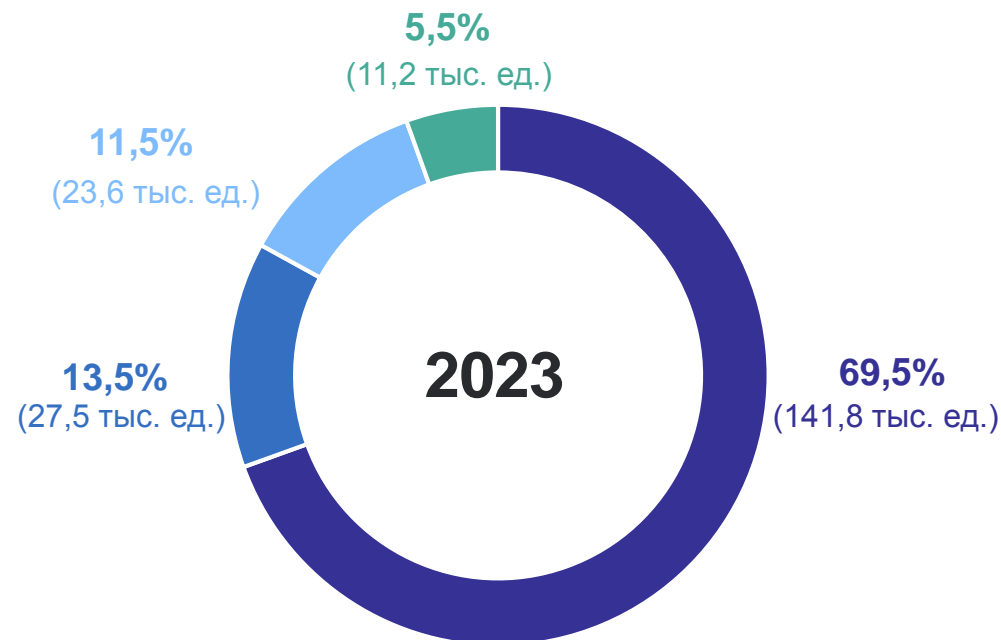
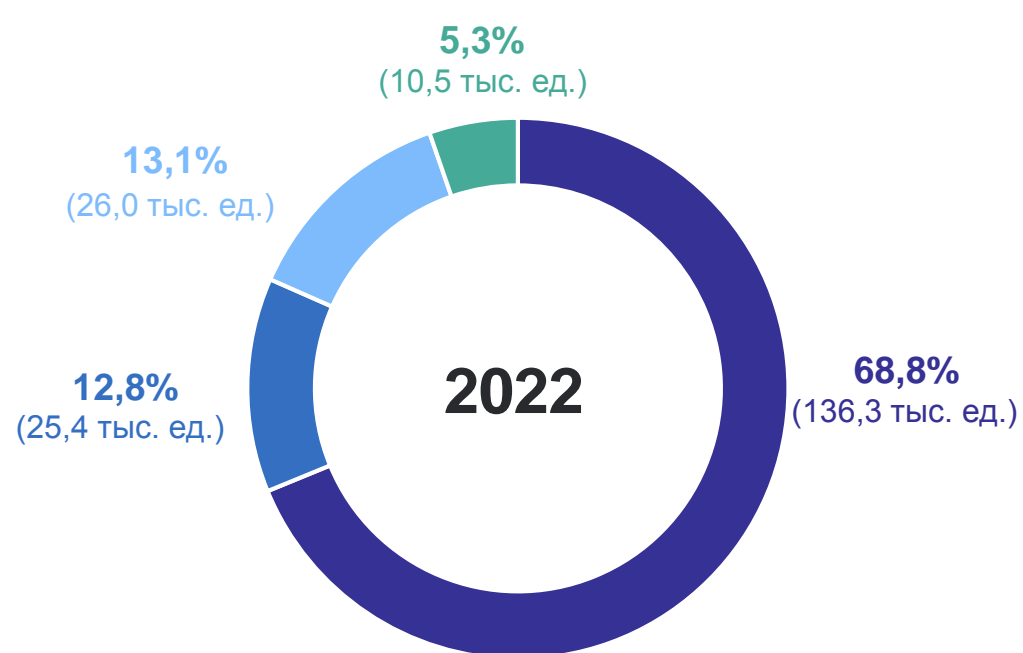
Наличие персональных компьютеров по видам экономической деятельности*



* Отобраны виды экономической деятельности с наибольшим количеством персональных компьютеров.

НАЛИЧИЕ ПЕРСОНАЛЬНЫХ КОМПЬЮТЕРОВ

ОМСКСТАТ



● Системные блоки

● Ноутбуки

● ПК настольные (моноблоки)

● Планшеты и другие портативные ПК

НАЛИЧИЕ СЕРВЕРОВ, УСТРОЙСТВ И ДЕВАЙСОВ

единиц

ОМСКСТАТ

2023 г.

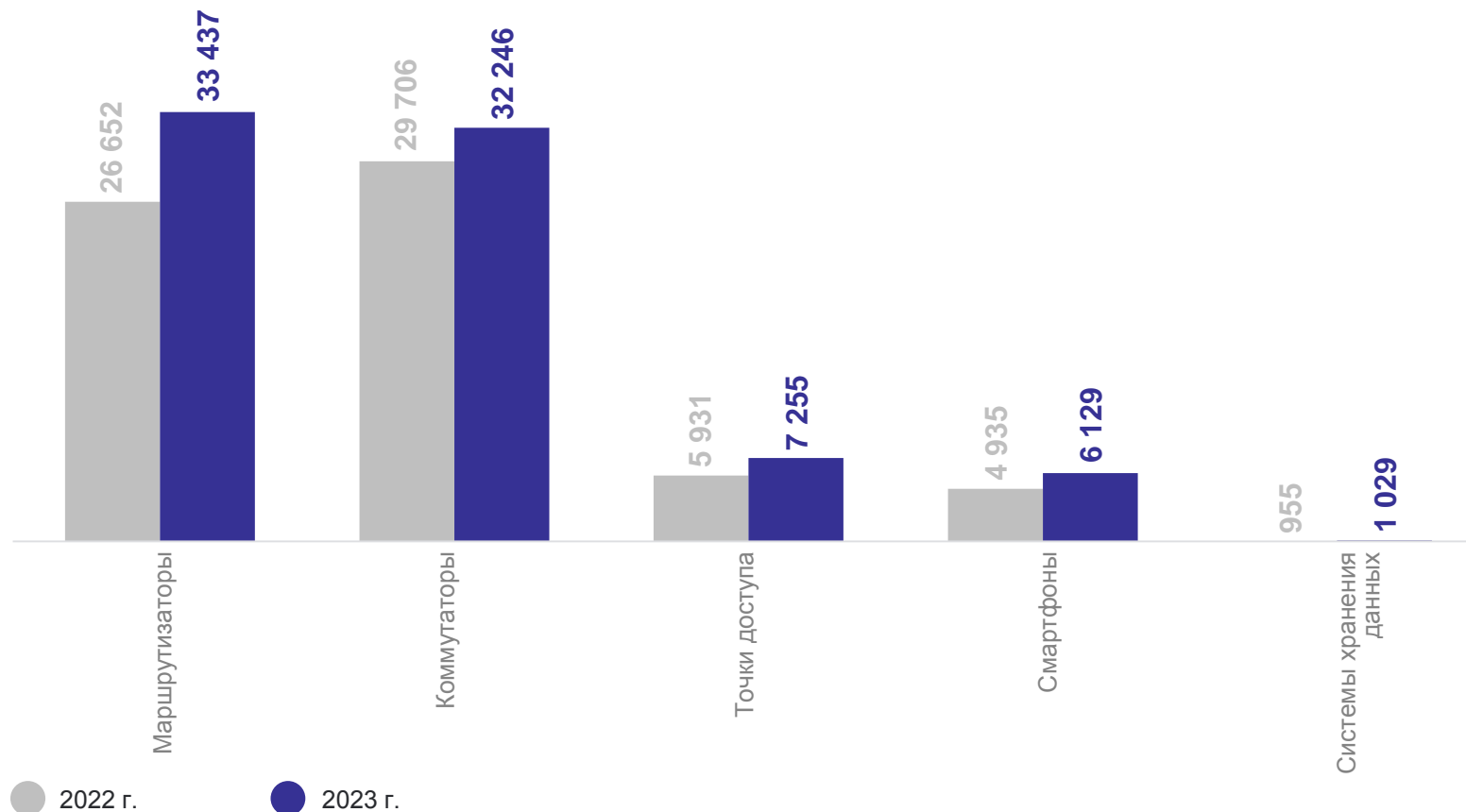
Количество серверов,
всего

7 737 единиц

из них

серверы не старше
5 лет от даты
производства

2 552 единиц



ИСПОЛЬЗОВАНИЕ ИНТЕРНЕТА ОРГАНИЗАЦИЯМИ

в 2023 г., единиц

ОМСКСТАТ

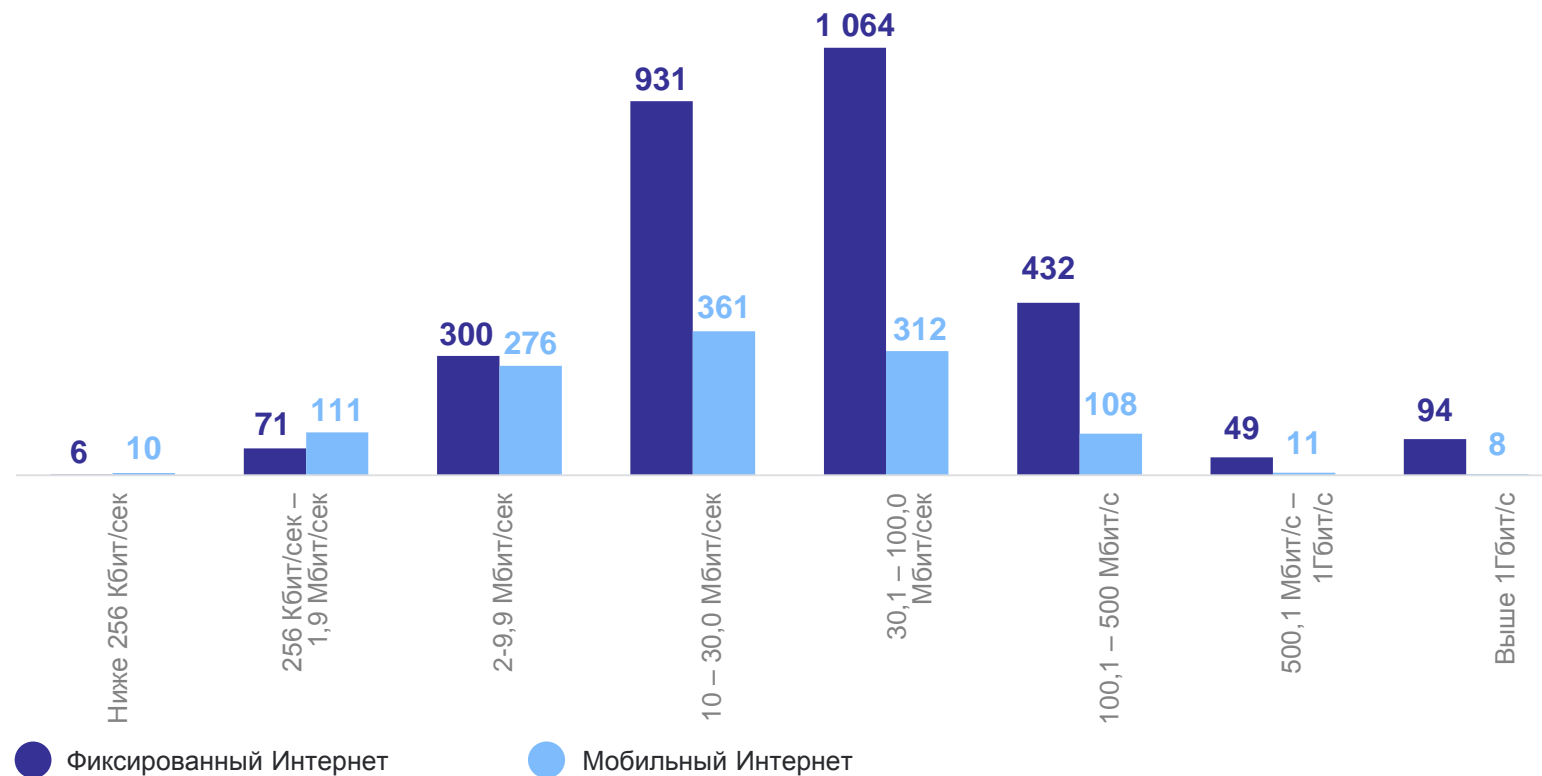
Число организаций,
использующих
фиксированный
Интернет

2 947 единиц

Число организаций,
использующих
мобильный
Интернет

1 197 единиц

Распределение числа организаций по скорости доступа к сети Интернет



ИСПОЛЬЗОВАНИЕ ИНТЕРНЕТА ОРГАНИЗАЦИЯМИ ДЛЯ ВЗАИМОДЕЙСТВИЯ С ОРГАНАМИ УПРАВЛЕНИЯ

Число организаций,
использующих Интернет
для взаимодействия
с органами управления

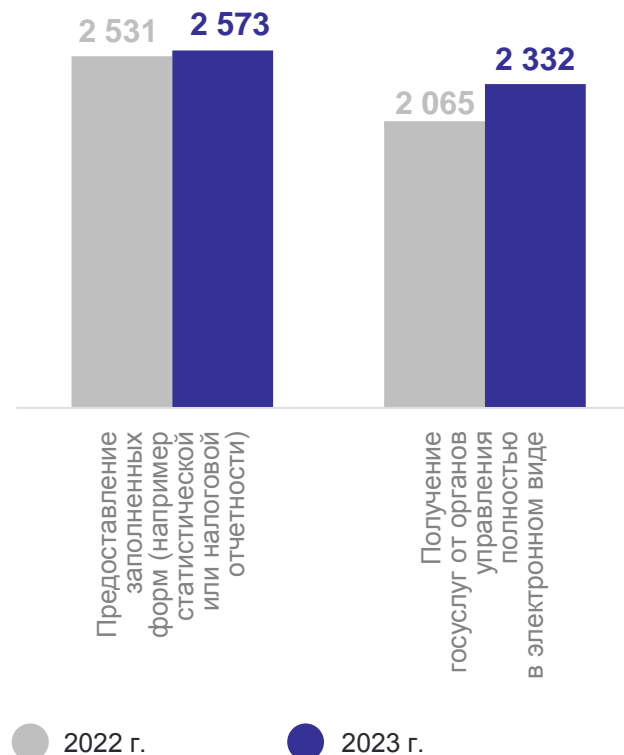
2023 г.

2 673 единиц

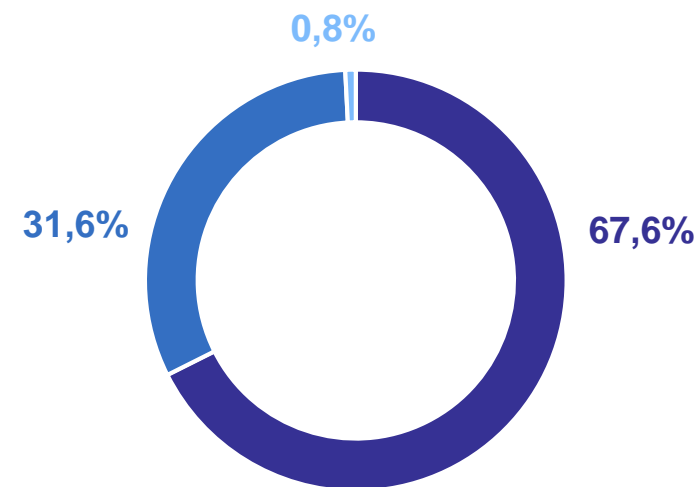
2022 г.

2 658 единиц

Распределение числа организаций
по целям использования,
единиц



Оценка качества предоставленных государственных
и муниципальных электронных услуг, в 2023 г.,
в процентах к общему числу организаций, оценивших услуги



- Полностью удовлетворены
- Частично удовлетворены
- Не удовлетворены

ИСПОЛЬЗОВАНИЕ ОРГАНИЗАЦИЯМИ СПЕЦИАЛЬНЫХ ПРОГРАММНЫХ СРЕДСТВ

Число организаций,
использующих
специальные
программные средства

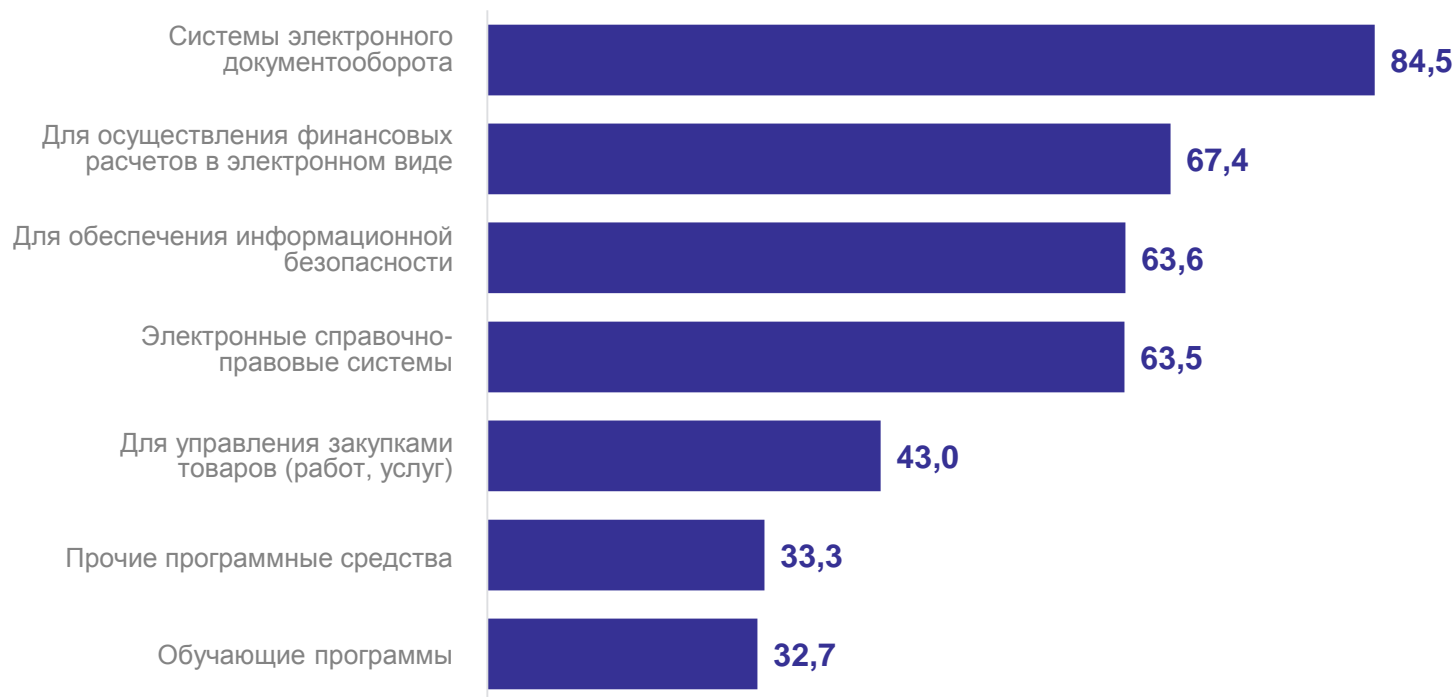
2023 г.

2 719 единиц

2022 г.

2 636 единиц

Распределение организаций по целям использования специальных программных средств*, в 2023 г., в процентах к итогу



* Отобраны наиболее часто используемые специальные программные средства.

ИСПОЛЬЗОВАНИЕ ОРГАНИЗАЦИЯМИ СРЕДСТВ ЗАЩИТЫ ИНФОРМАЦИИ

Число организаций, использовавших средства защиты информации

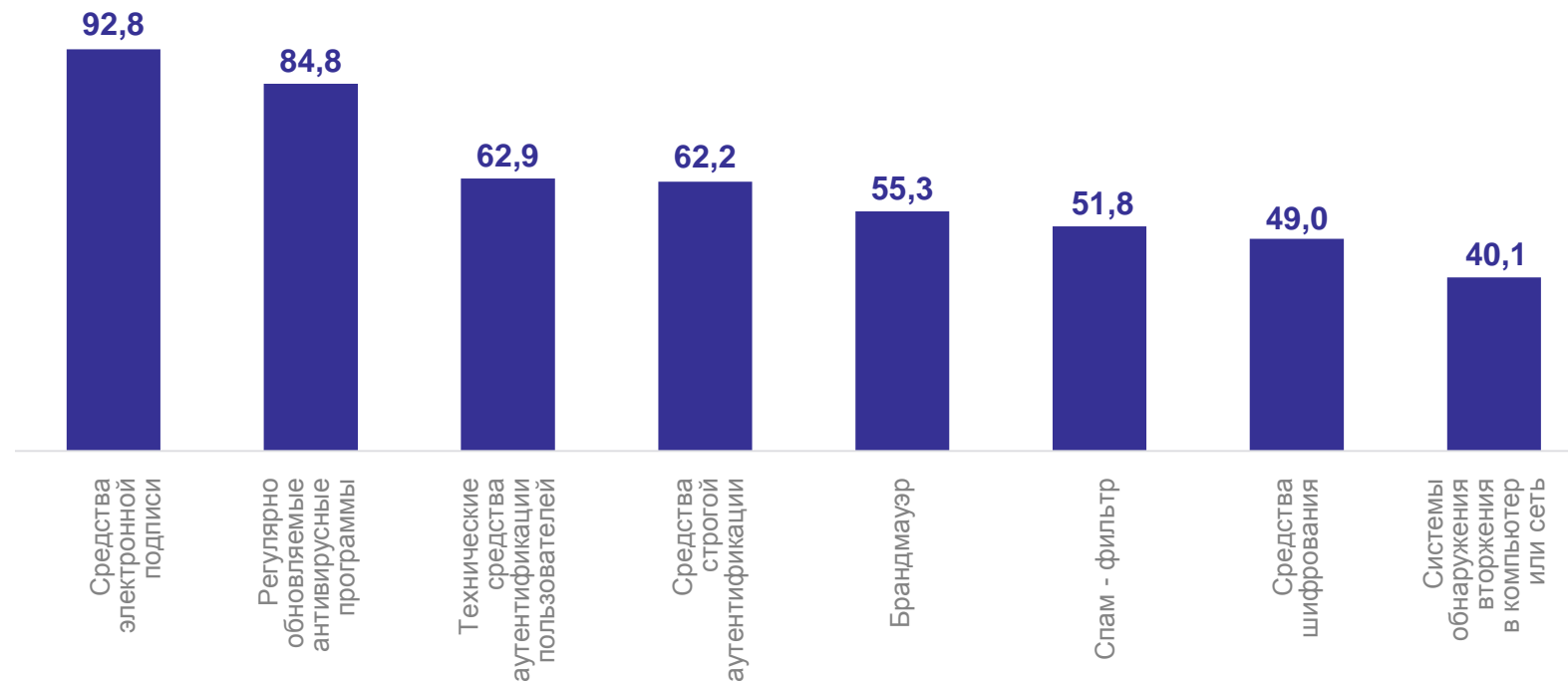
2023 г.

2 913 единиц

2022 г.

2 882 единиц

Распределение организаций по целям использования средств защиты информации*, в 2023 г., в процентах к итогу



* Отобраны наиболее часто используемые средства защиты информации.

ЗАТРАТЫ НА ВНЕДРЕНИЕ И ИСПОЛЬЗОВАНИЕ ЦИФРОВЫХ ТЕХНОЛОГИЙ

Затраты на внедрение и использование цифровых технологий

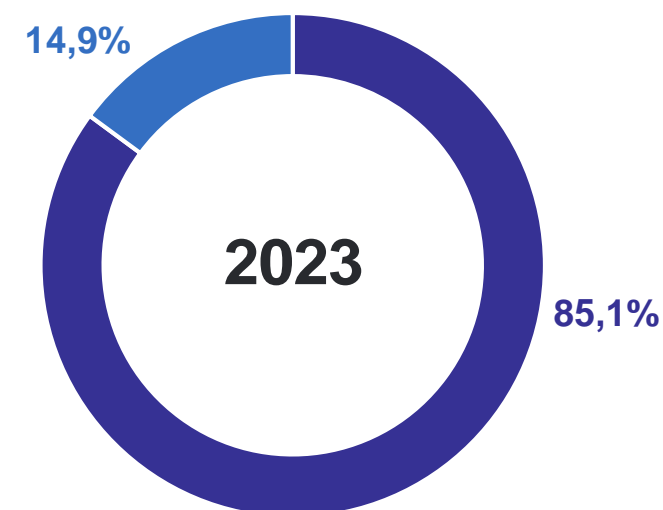
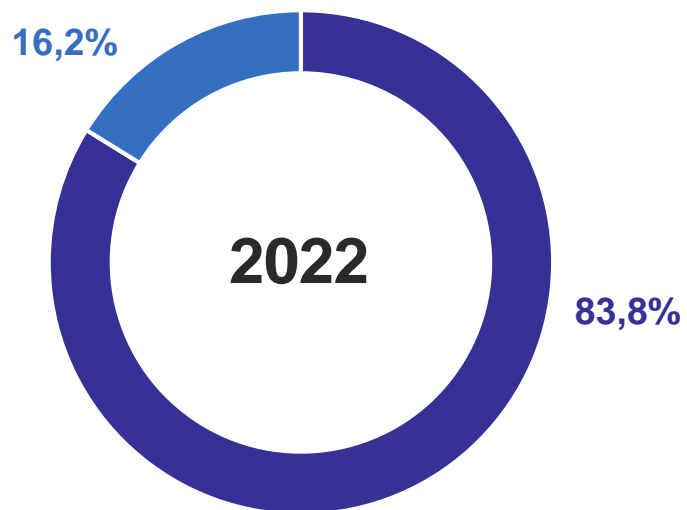
2023 г.

15 199 млн рублей

2022 г.

12 159 млн рублей

Структура затрат на внедрение и использование цифровых технологий, в процентах к итогу



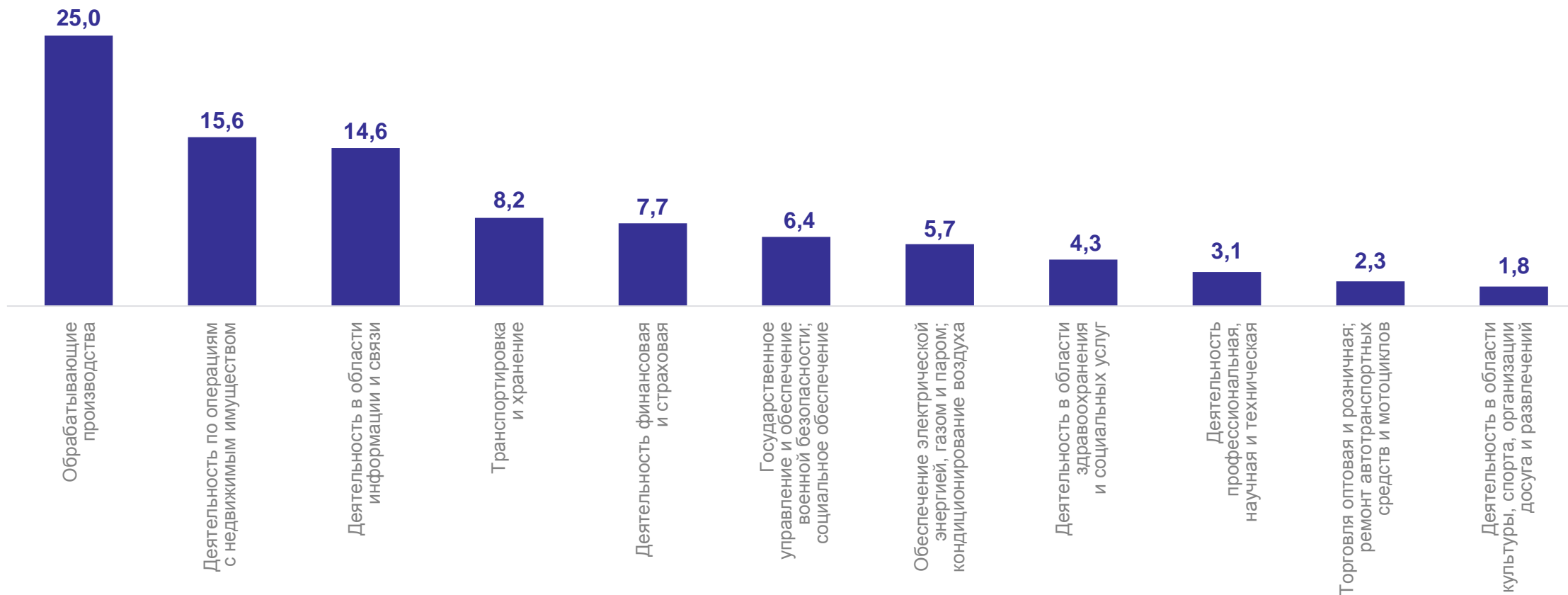
● Внутренние затраты

● Внешние затраты

ЗАТРАТЫ НА ВНЕДРЕНИЕ И ИСПОЛЬЗОВАНИЕ ЦИФРОВЫХ ТЕХНОЛОГИЙ ПО ВИДАМ ДЕЯТЕЛЬНОСТИ*

ОМСКСТАТ

в 2023 г., в процентах к итогу



* Отобраны виды экономической деятельности с наибольшими затратами.