



ТЕРРИТОРИАЛЬНЫЙ ОРГАН ФЕДЕРАЛЬНОЙ
СЛУЖБЫ ГОСУДАРСТВЕННОЙ СТАТИСТИКИ
ПО ОМСКОЙ ОБЛАСТИ

Основные показатели использования цифровых технологий в организациях Омской области



за 2021 год



ТЕРРИТОРИАЛЬНЫЙ ОРГАН
ФЕДЕРАЛЬНОЙ СЛУЖБЫ
ГОСУДАРСТВЕННОЙ СТАТИСТИКИ
ПО ОМСКОЙ ОБЛАСТИ

Основные показатели использования цифровых технологий в организациях Омской области

Омкстат


2021 год

- 01 Организации, использующие цифровые технологии
- 02 Наличие персональных компьютеров
- 03 Скорость передачи данных через Интернет
- 04 Использование Интернета для взаимодействия с органами управления
- 05 Использование организациями специальных программных средств
- 06 Использование организациями средств защиты информации
- 07 Численность специалистов по цифровым технологиям
- 08 Затраты на внедрение и использование цифровых технологий



ОРГАНИЗАЦИИ, ИСПОЛЬЗУЮЩИЕ ЦИФРОВЫЕ ТЕХНОЛОГИИ*

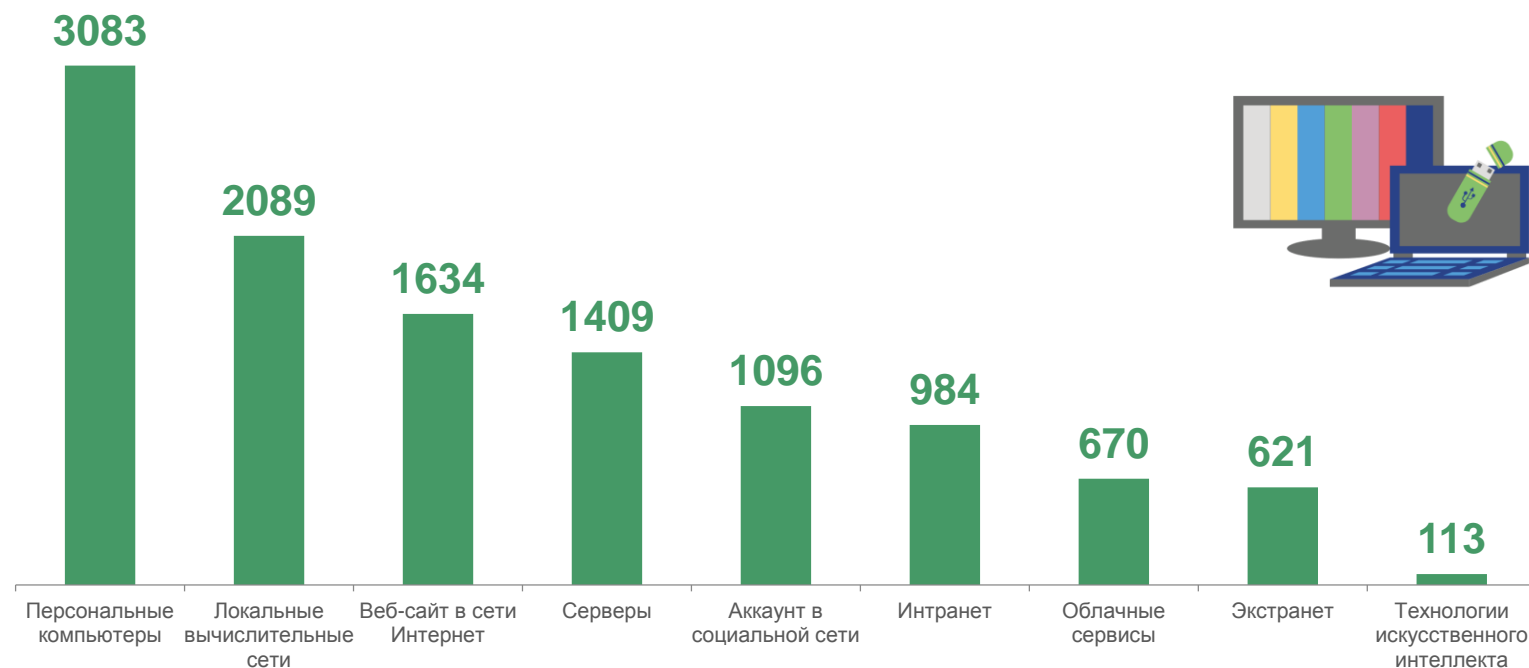
на конец 2021 года; единиц



3 610

Число обследованных организаций

Число организаций, использовавших отдельные виды оборудования и цифровых технологий



* Здесь и далее сведения представлены по крупным и средним организациям.

НАЛИЧИЕ ПЕРСОНАЛЬНЫХ КОМПЬЮТЕРОВ

на конец 2021 года; тыс. единиц



192,5

Количество персональных компьютеров



136,3

из них имеют доступ к сети Интернет

Наличие ПК по видам экономической деятельности *

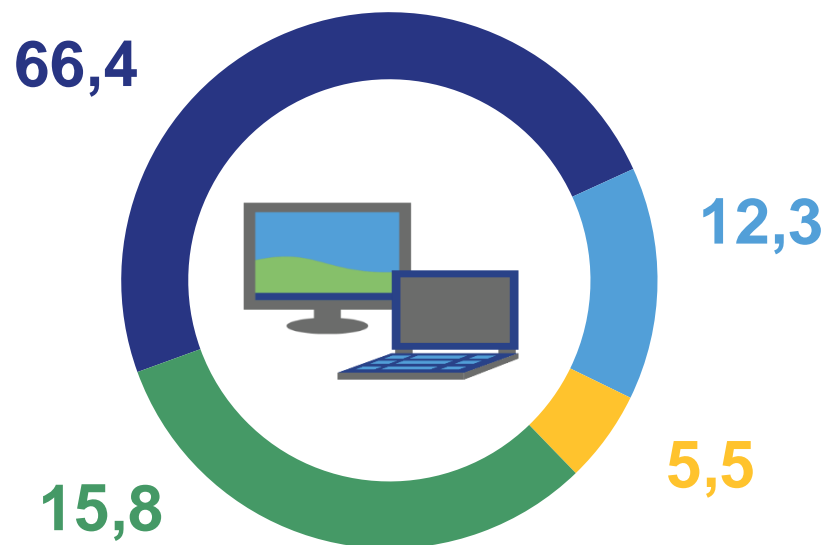


* Отобраны виды экономической деятельности с наибольшим количеством ПК.

НАЛИЧИЕ ПЕРСОНАЛЬНЫХ КОМПЬЮТЕРОВ

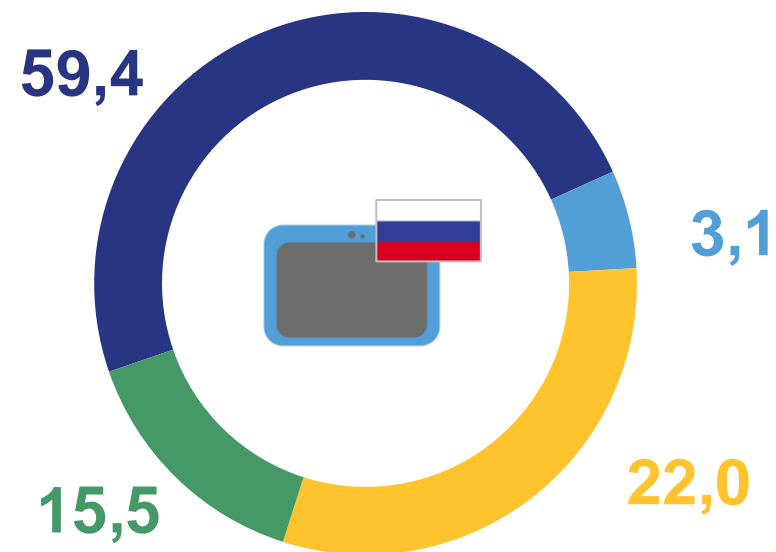
на конец 2021 года

Персональные компьютеры по видам,
в процентах к итогу



- Системные блоки
- ПК настольные (моноблоки)

из них российского производства,
в процентах к итогу



- Ноутбуки
- Планшеты и другие портативные ПК

СКОРОСТЬ ПЕРЕДАЧИ ДАННЫХ ЧЕРЕЗ ИНТЕРНЕТ

в 2021 году; единиц



2 940

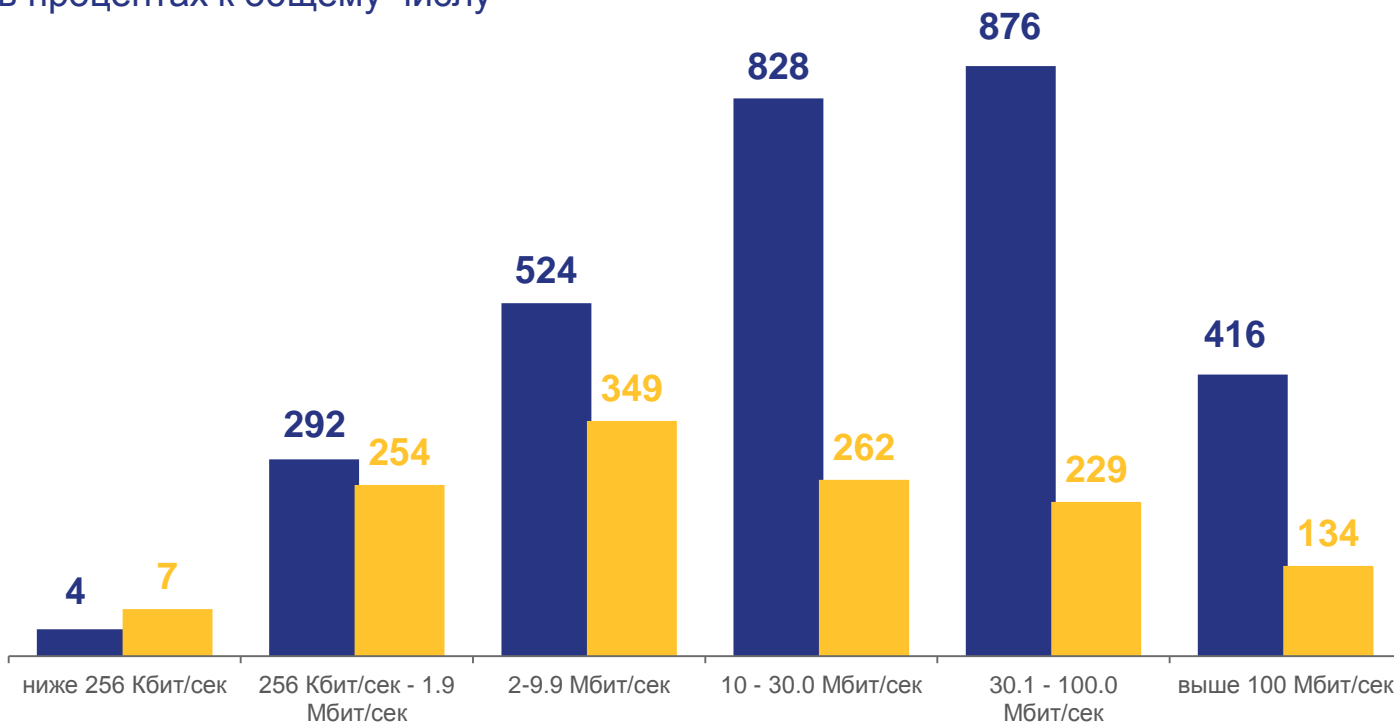
Использовали фиксированный Интернет



1 235

Использовали мобильный Интернет

Распределение числа организаций по скорости доступа к Интернету, в процентах к общему числу



■ фиксированный Интернет ■ мобильный Интернет



СКОРОСТЬ ПЕРЕДАЧИ ДАННЫХ ЧЕРЕЗ ИНТЕРНЕТ

в 2021 году

Число организаций, оценивших качество скорости, единиц



Удовлетворены



Неудовлетворены

2 708



232

Фиксированный Интернет

1 120



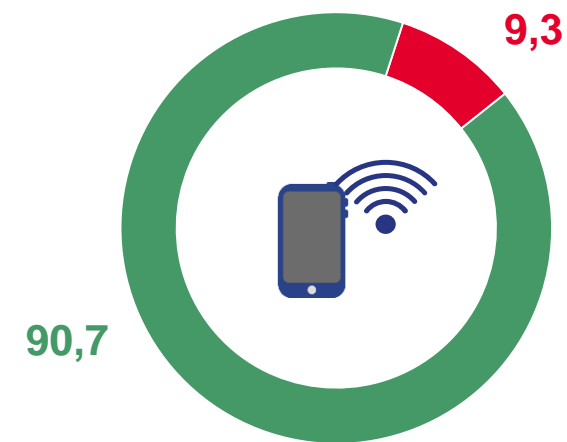
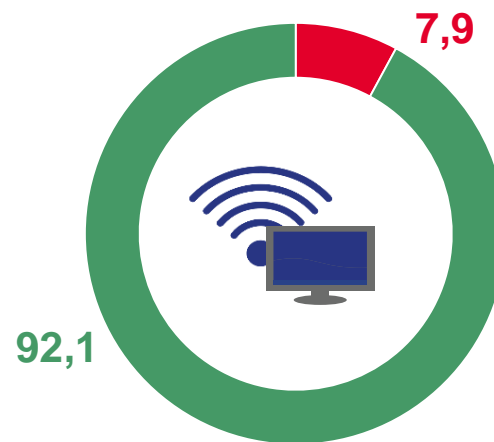
115

Мобильный Интернет

Число организаций, оценивших качество скорости, в процентах к итогу

Фиксированный Интернет

Мобильный Интернет



Удовлетворены

Неудовлетворены



ИСПОЛЬЗОВАНИЕ ИНТЕРНЕТА ДЛЯ ВЗАИМОДЕЙСТВИЯ С ОРГАНАМИ ГОСУДАРСТВЕННОЙ ВЛАСТИ И МЕСТНОГО САМОУПРАВЛЕНИЯ

в 2021 году; единиц

2 694

Число организаций,
использовавших сеть
Интернет
для взаимодействия
с органами власти



Распределение организаций по целям использования, в процентах к итогу



ИСПОЛЬЗОВАНИЕ ОРГАНИЗАЦИЯМИ СПЕЦИАЛЬНЫХ ПРОГРАММНЫХ СРЕДСТВ

в 2021 году

2 617

Число организаций, имевших специальные программные средства

Распределение организаций по целям использования специальных программных средств, в процентах к итогу



ИСПОЛЬЗОВАНИЕ ОРГАНИЗАЦИЯМИ СРЕДСТВ ЗАЩИТЫ ИНФОРМАЦИИ

на конец 2021 года

2 946

Число организаций,
использовавших средства
защиты информации



Распределение организаций по целям использования средств защиты информации, в процентах к итогу

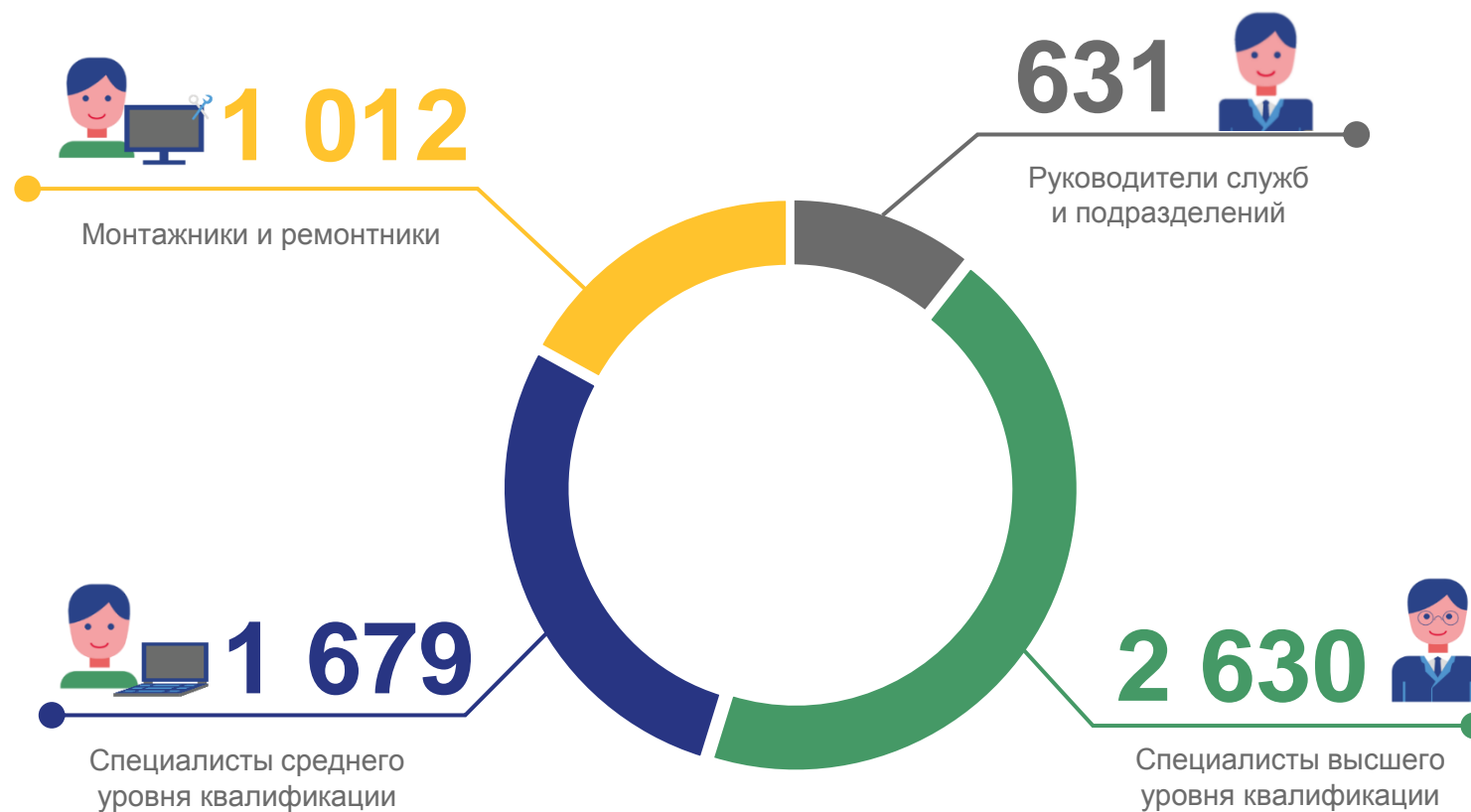


ЧИСЛЕННОСТЬ СПЕЦИАЛИСТОВ ПО ЦИФРОВЫМ ТЕХНОЛОГИЯМ

на конец 2021 года; человек

5 952

Специалисты
по информационным и
коммуникационным
технологиям, всего



ЗАТРАТЫ НА ВНЕДРЕНИЕ И ИСПОЛЬЗОВАНИЕ ЦИФРОВЫХ ТЕХНОЛОГИЙ

в 2021 году; млн рублей



10 607,9

Затраты - всего



2 479,6

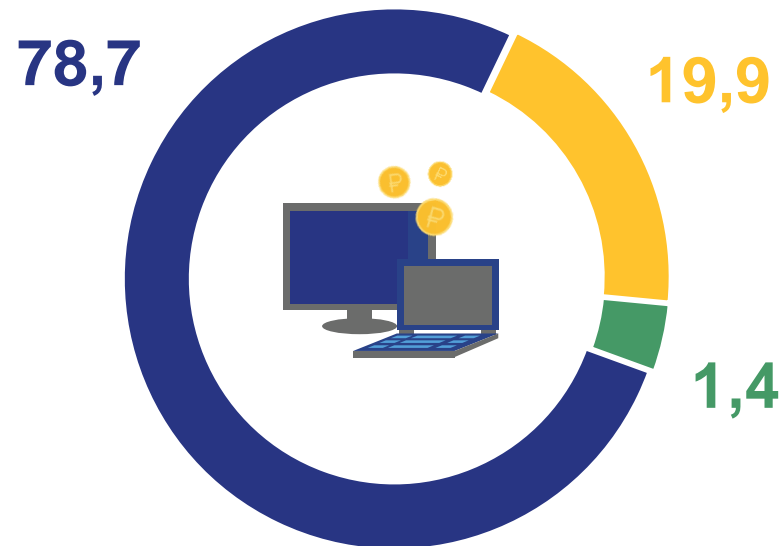
Внешние затраты



8 128,3

Внутренние затраты

Внутренние затраты по источникам финансирования,
в процентах к итогу



Собственные средства организаций



Средства бюджетов всех уровней



Прочие средства