



ТЕРРИТОРИАЛЬНЫЙ ОРГАН ФЕДЕРАЛЬНОЙ  
СЛУЖБЫ ГОСУДАРСТВЕННОЙ СТАТИСТИКИ  
ПО ОМСКОЙ ОБЛАСТИ

# Индекс цен производителей промышленных товаров

декабрь 2021 года





# ИНДЕКСЫ ЦЕН ПРОИЗВОДИТЕЛЕЙ И ПОТРЕБИТЕЛЬСКИХ ЦЕН

В % К ПРЕДЫДУЩЕМУ МЕСЯЦУ

ДЕКАБРЬ 2021 г. К НОЯБРЮ 2021 г., %



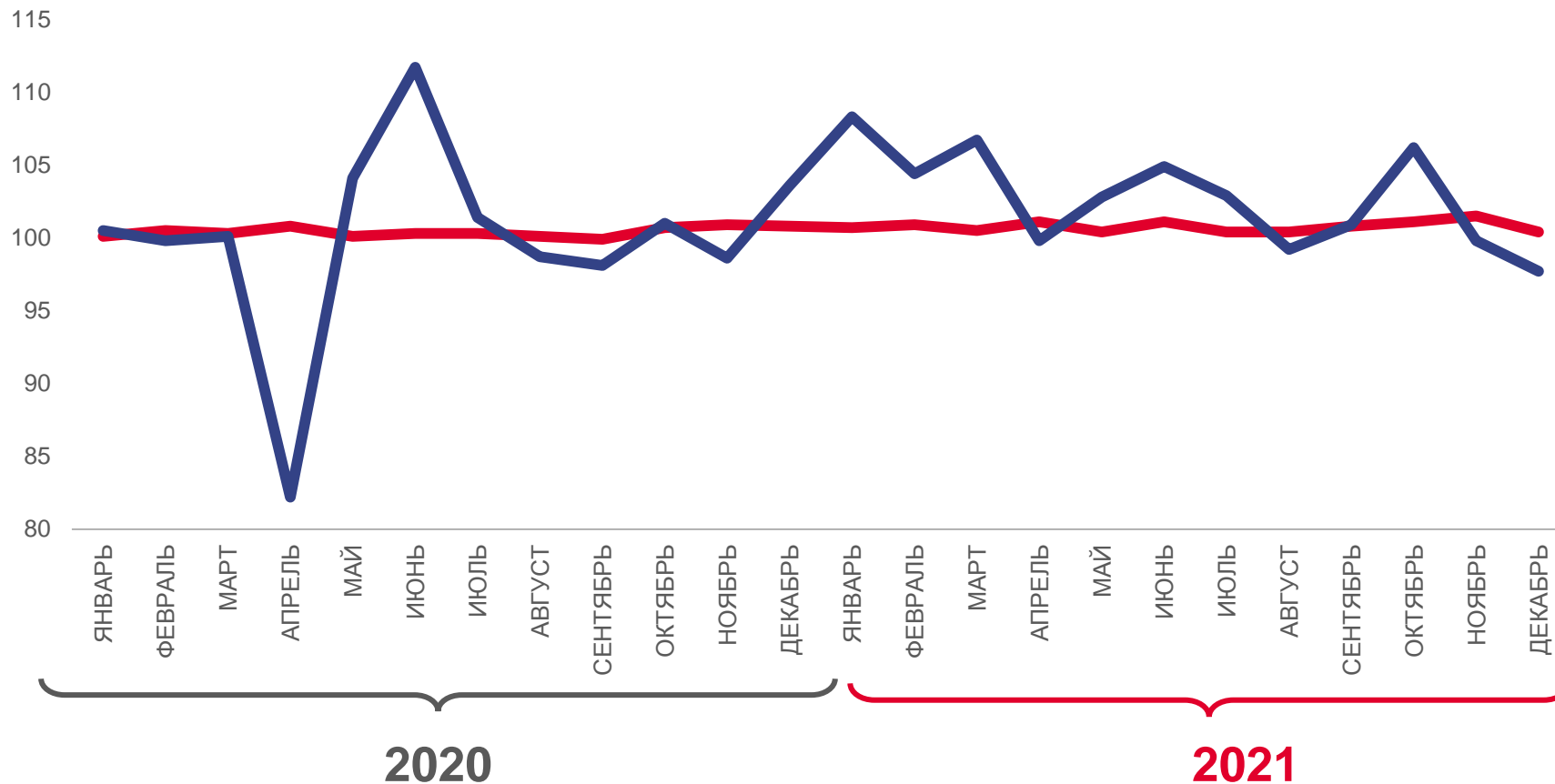
**97,7**

Индекс цен производителей



**100,4**

Индекс потребительских цен



Цены производителей промышленных товаров



Потребительские цены на товары и услуги





# ИНДЕКСЫ ЦЕН ПРОИЗВОДИТЕЛЕЙ И ПОТРЕБИТЕЛЬСКИХ ЦЕН

В % К ДЕКАБРЮ ПРЕДЫДУЩЕГО ГОДА

ДЕКАБРЬ 2021 г. К ДЕКАБРЮ 2020 г., %



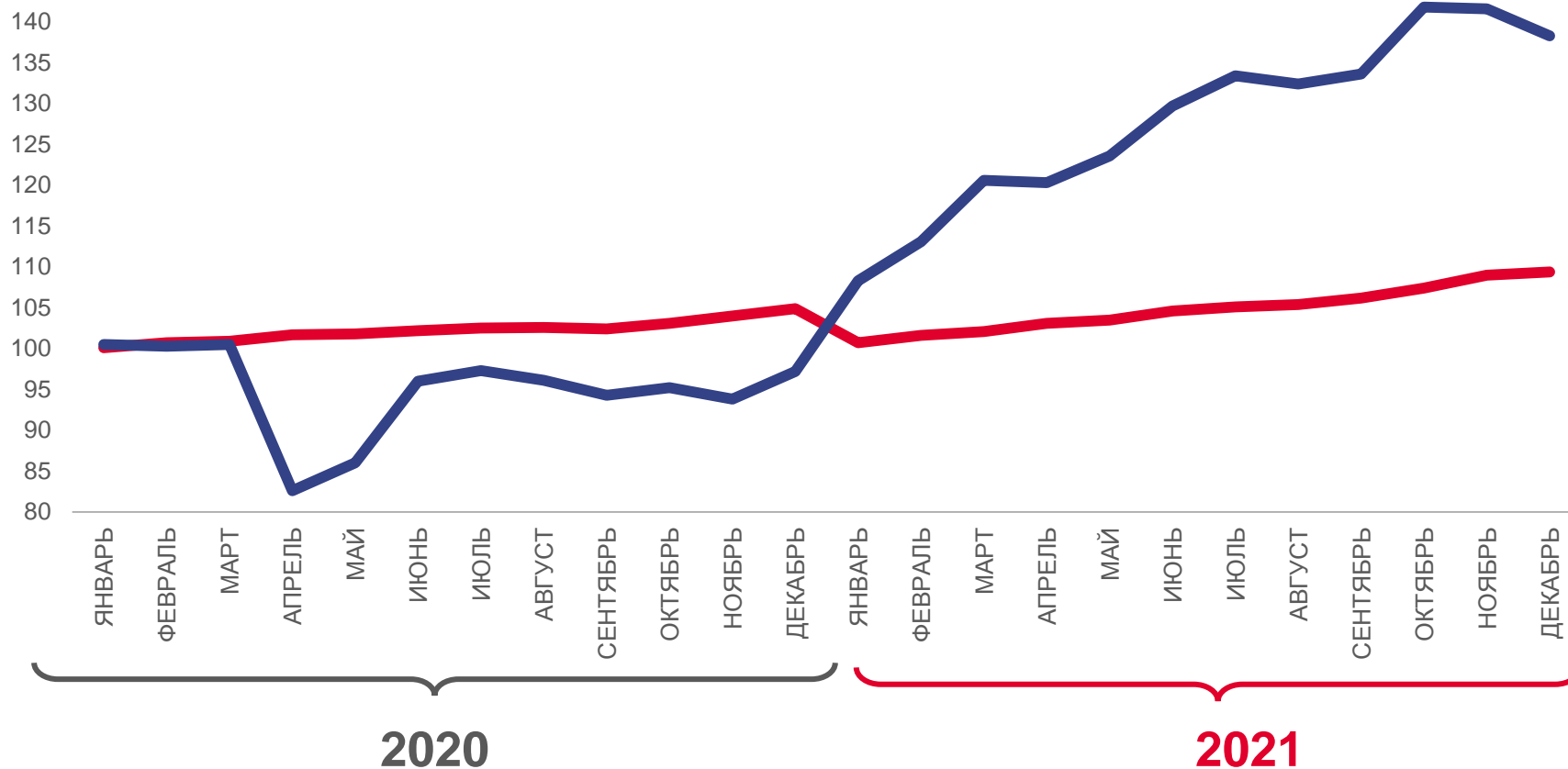
**138,3**

Индекс цен производителей



**109,4**

Индекс потребительских цен



Цены производителей промышленных товаров



Потребительские цены на товары и услуги





# ИНДЕКСЫ ЦЕН ПРОИЗВОДИТЕЛЕЙ ПРОМЫШЛЕННЫХ ТОВАРОВ

В % К ПРЕДЫДУЩЕМУ МЕСЯЦУ

ДЕКАБРЬ 2021 г. К НОЯБРЮ 2021 г., %



97,7

Индекс цен производителей



96,8

Добыча полезных ископаемых



97,6

Обрабатывающие производства



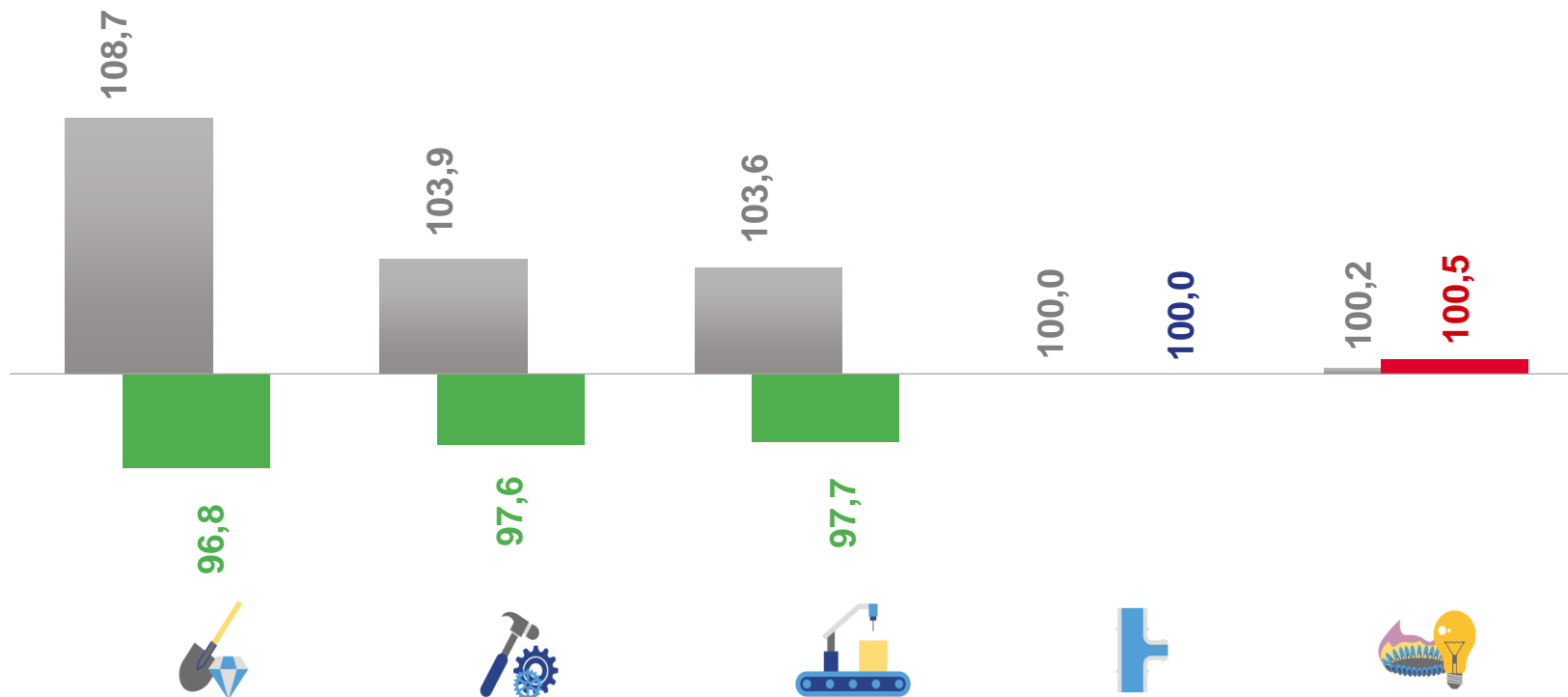
100,0

Водоснабжение; водоотведение,  
организация сбора и утилизации отходов,  
деятельность по ликвидации загрязнений



100,5

Обеспечение электрической энергией,  
газом и паром; кондиционирование воздуха



■ Декабрь 2020 г. к ноябрю 2020 г.

