



ТЕРРИТОРИАЛЬНЫЙ ОРГАН
ФЕДЕРАЛЬНОЙ СЛУЖБЫ
ГОСУДАРСТВЕННОЙ СТАТИСТИКИ
ПО ОМСКОЙ ОБЛАСТИ

ИНДЕКС ЦЕН ПРОИЗВОДИТЕЛЕЙ СЕЛЬСКОХОЗЯЙСТВЕННОЙ ПРОДУКЦИИ

декабрь 2023 года

25.01.2024

СОДЕРЖАНИЕ

Индексы цен производителей сельскохозяйственной продукции	3
Индексы цен производителей сельскохозяйственной продукции в растениеводстве	7
Индексы цен производителей сельскохозяйственной продукции в животноводстве	10
Средние цены производителей сельскохозяйственной продукции	13

ИНДЕКСЫ ЦЕН ПРОИЗВОДИТЕЛЕЙ СЕЛЬСКОХОЗЯЙСТВЕННОЙ ПРОДУКЦИИ

ОМСКСТАТ

на конец месяца, в % к предыдущему месяцу

декабрь 2023 г.

Сельское хозяйство



102,1

Растениеводство

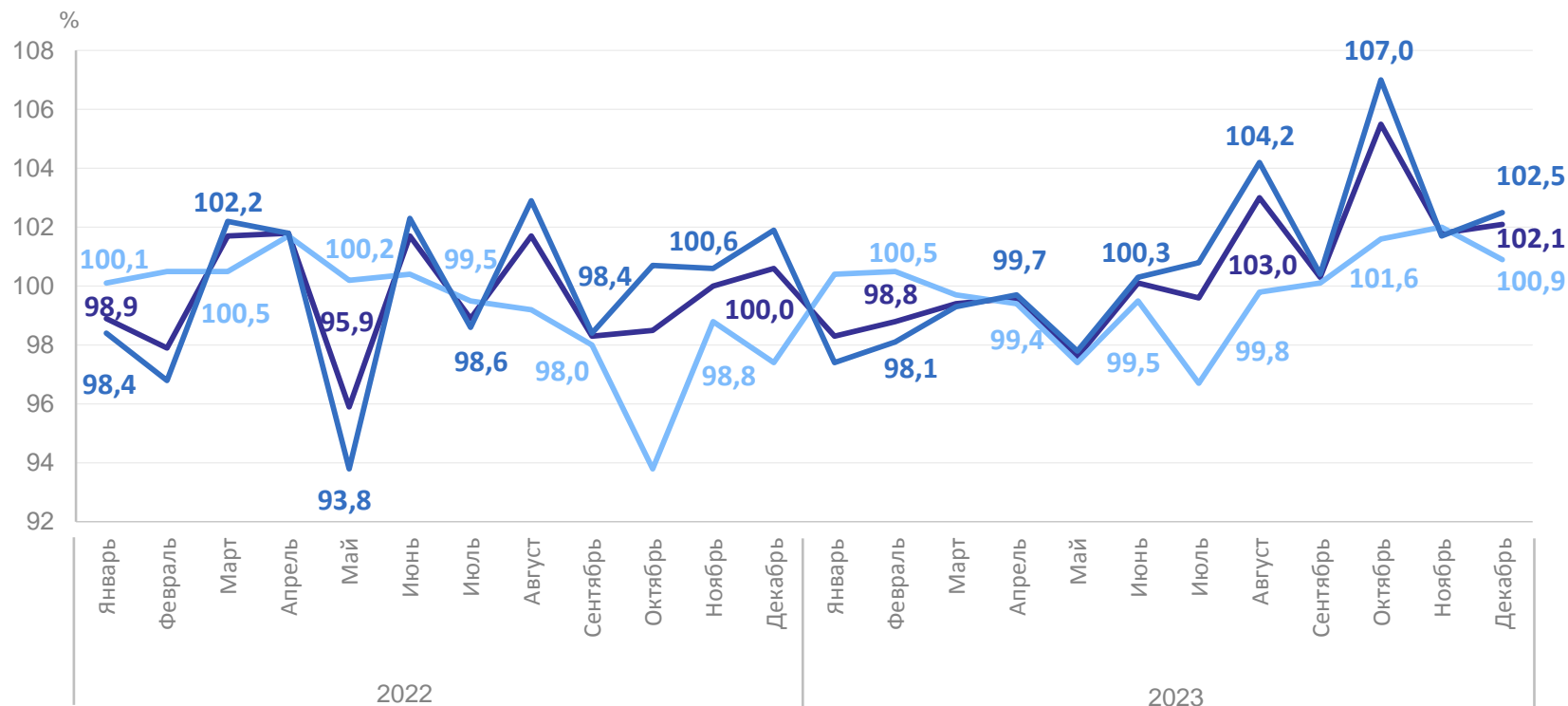


100,9

Животноводство



102,5



- Индексы цен производителей сельскохозяйственной продукции
- Индексы цен производителей продукции растениеводства
- Индексы цен производителей продукции животноводства

ИНДЕКСЫ ЦЕН ПРОИЗВОДИТЕЛЕЙ СЕЛЬСКОХОЗЯЙСТВЕННОЙ ПРОДУКЦИИ

ОМСКСТАТ

на конец месяца, в % к декабрю предыдущего года

декабрь 2023 г.

Сельское хозяйство



105,8

Растениеводство

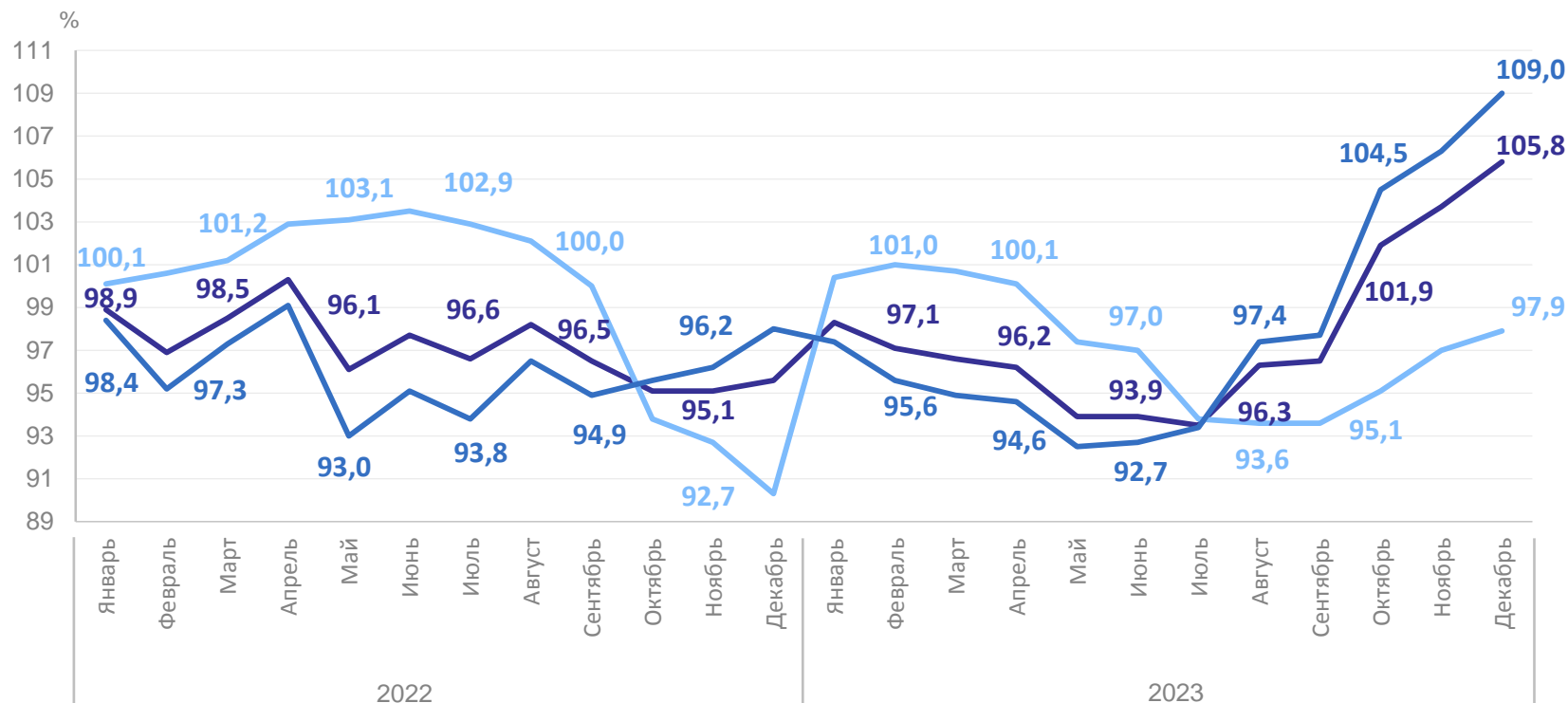


97,9

Животноводство



109,0



- Индексы цен производителей сельскохозяйственной продукции
- Индексы цен производителей продукции растениеводства
- Индексы цен производителей продукции животноводства

ИНДЕКСЫ ЦЕН ПРОИЗВОДИТЕЛЕЙ СЕЛЬСКОХОЗЯЙСТВЕННОЙ ПРОДУКЦИИ

ОМСКСТАТ

на конец месяца, в % к соответствующему месяцу предыдущего года

декабрь 2023 г.

Сельское хозяйство



105,8

Растениеводство

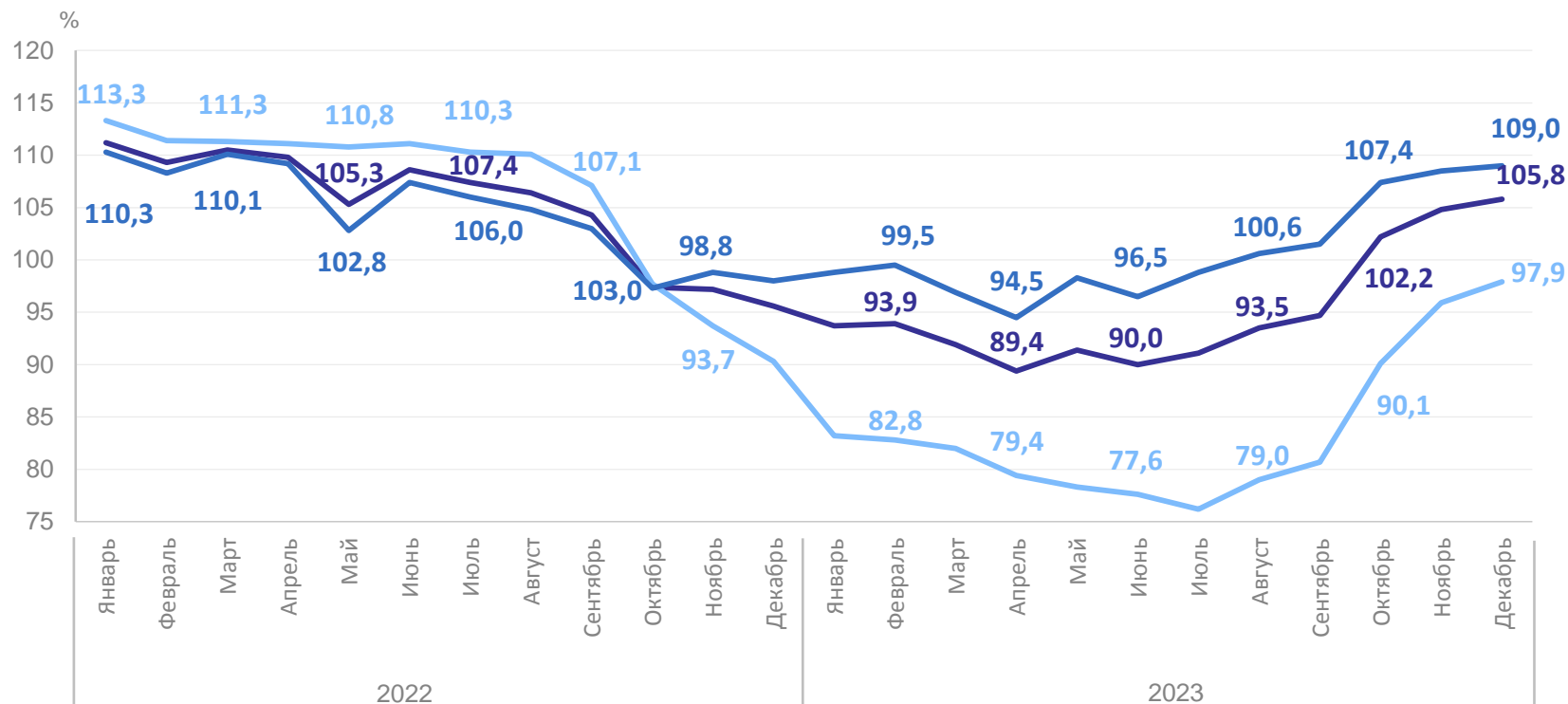


97,9

Животноводство



109,0



- Индексы цен производителей сельскохозяйственной продукции
- Индексы цен производителей продукции растениеводства
- Индексы цен производителей продукции животноводства

ИНДЕКСЫ ЦЕН ПРОИЗВОДИТЕЛЕЙ СЕЛЬСКОХОЗЯЙСТВЕННОЙ ПРОДУКЦИИ

ОМСКСТАТ

за период с начала года, в % к соответствующему периоду предыдущего года

январь – декабрь 2023 г.

Сельское хозяйство



95,1

Растениеводство

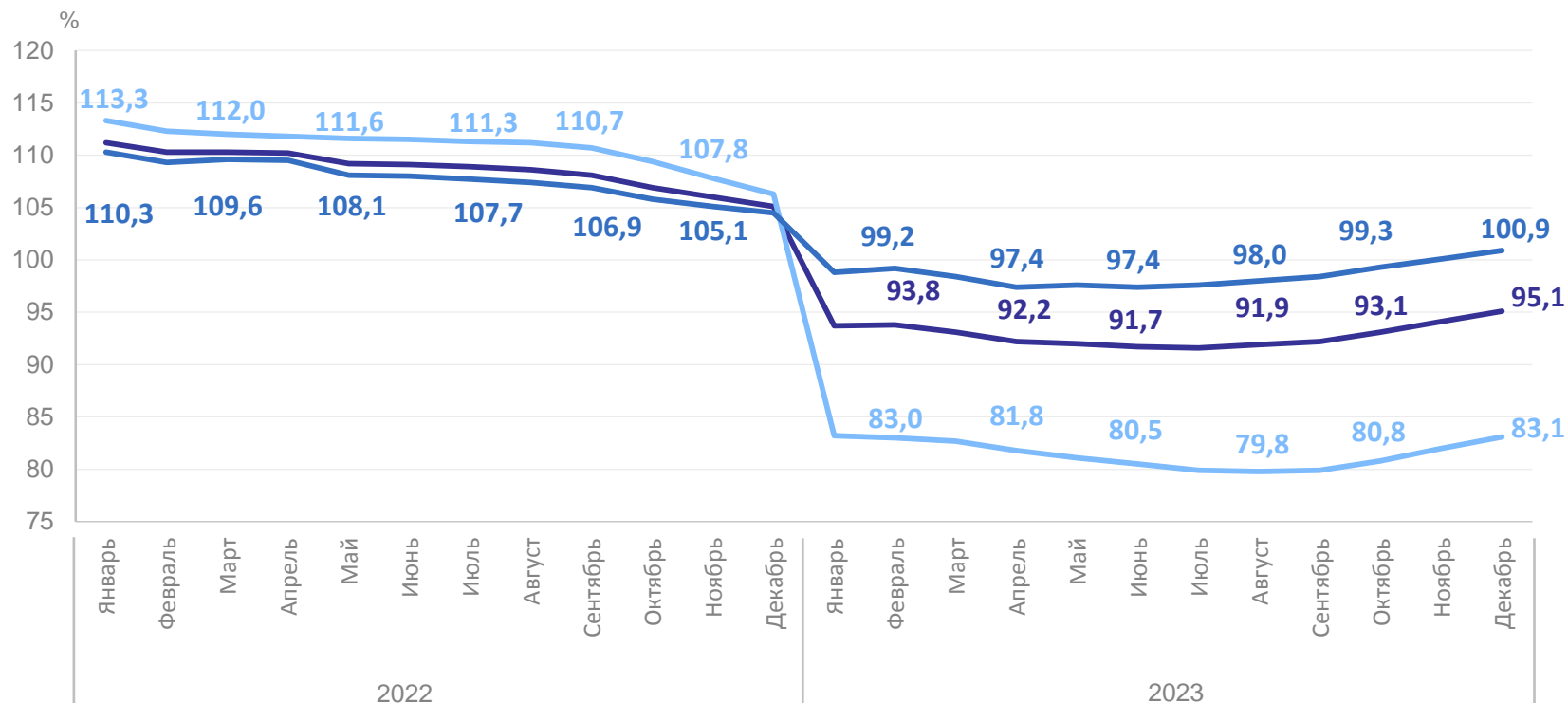


83,1

Животноводство



100,9

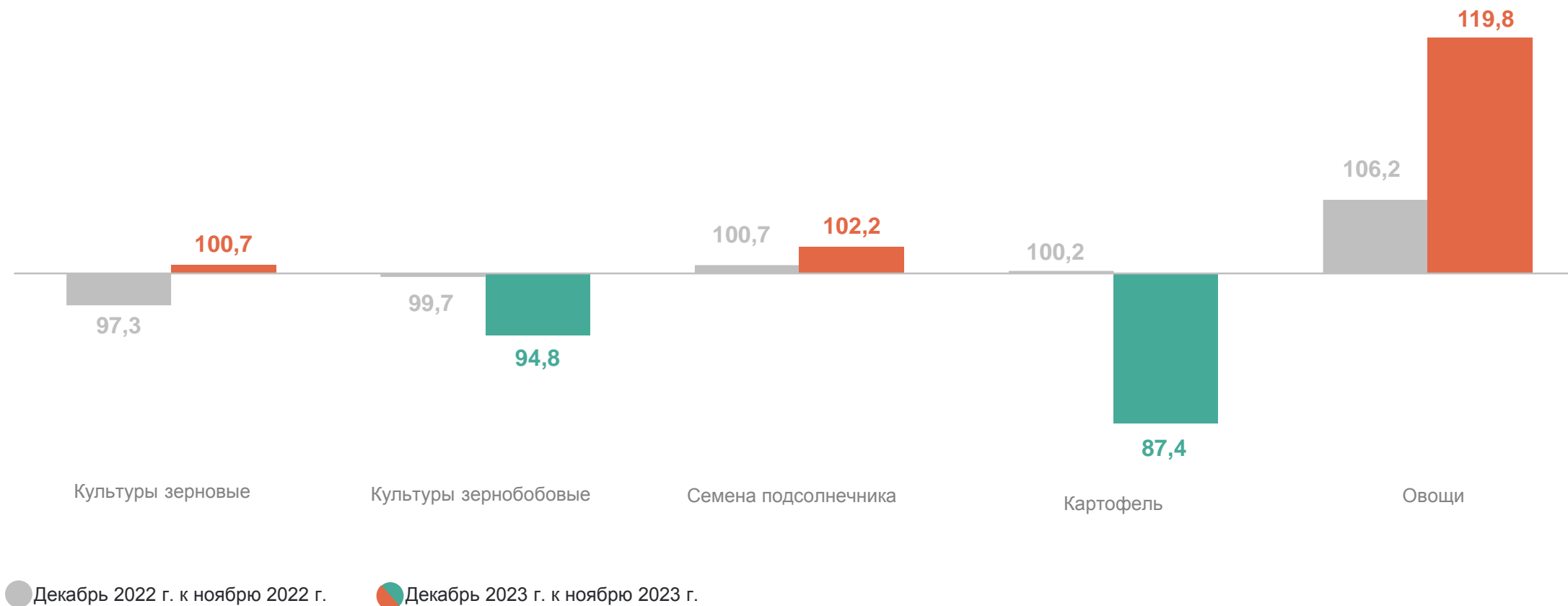


- Индексы цен производителей сельскохозяйственной продукции
- Индексы цен производителей продукции растениеводства
- Индексы цен производителей продукции животноводства

ИНДЕКСЫ ЦЕН ПРОИЗВОДИТЕЛЕЙ СЕЛЬСКОХОЗЯЙСТВЕННОЙ ПРОДУКЦИИ В РАСТЕНИЕВОДСТВЕ

ОМСКСТАТ

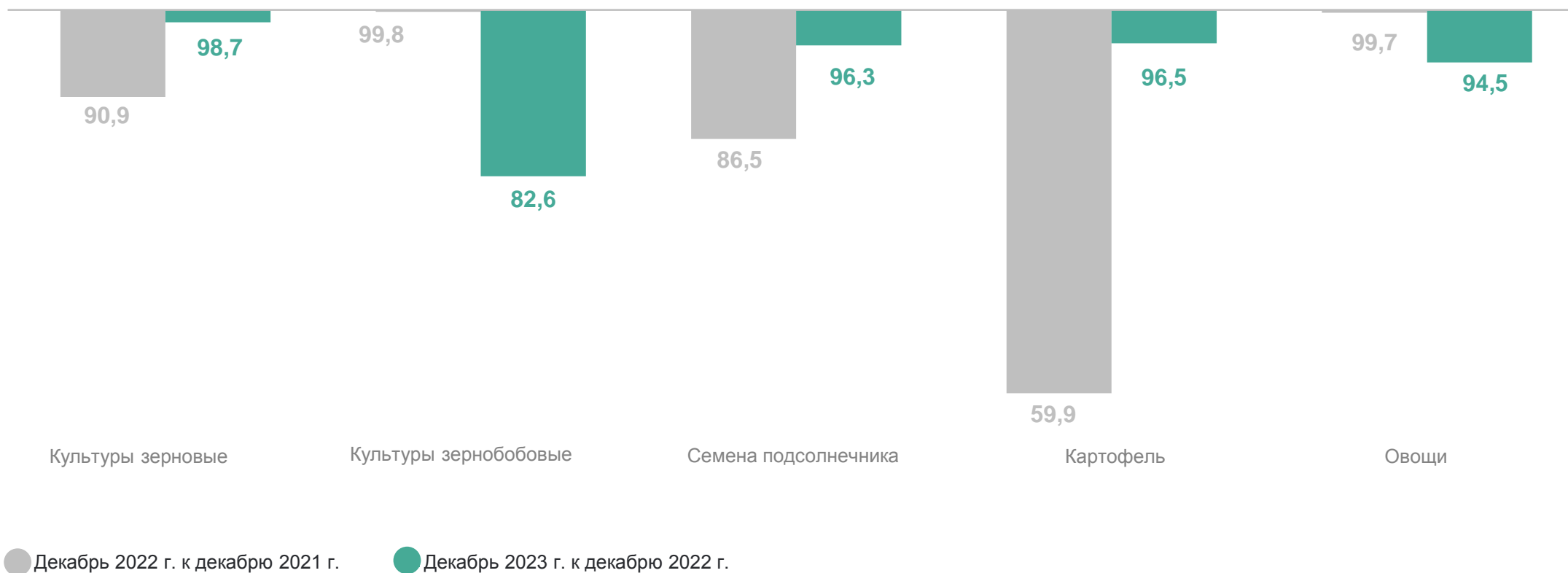
на конец месяца, в % к предыдущему месяцу



ИНДЕКСЫ ЦЕН ПРОИЗВОДИТЕЛЕЙ СЕЛЬСКОХОЗЯЙСТВЕННОЙ ПРОДУКЦИИ В РАСТЕНИЕВОДСТВЕ

ОМСКСТАТ

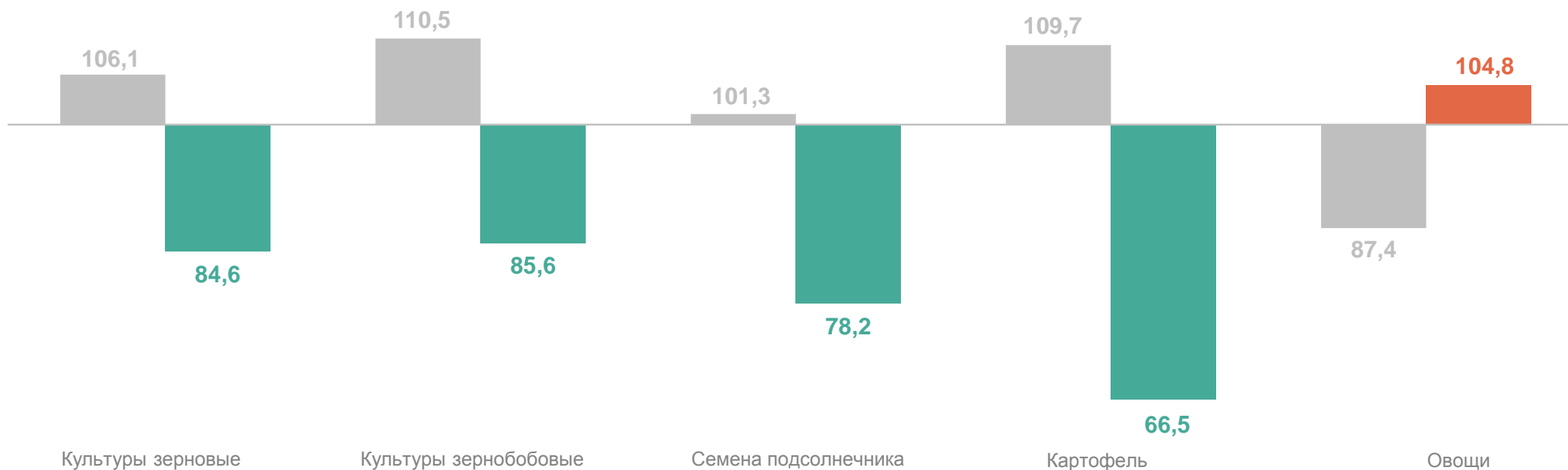
на конец месяца, в % к декабрю предыдущего года



ИНДЕКСЫ ЦЕН ПРОИЗВОДИТЕЛЕЙ СЕЛЬСКОХОЗЯЙСТВЕННОЙ ПРОДУКЦИИ В РАСТЕНИЕВОДСТВЕ

ОМСКСТАТ

за период с начала года, в % к соответствующему периоду предыдущего года



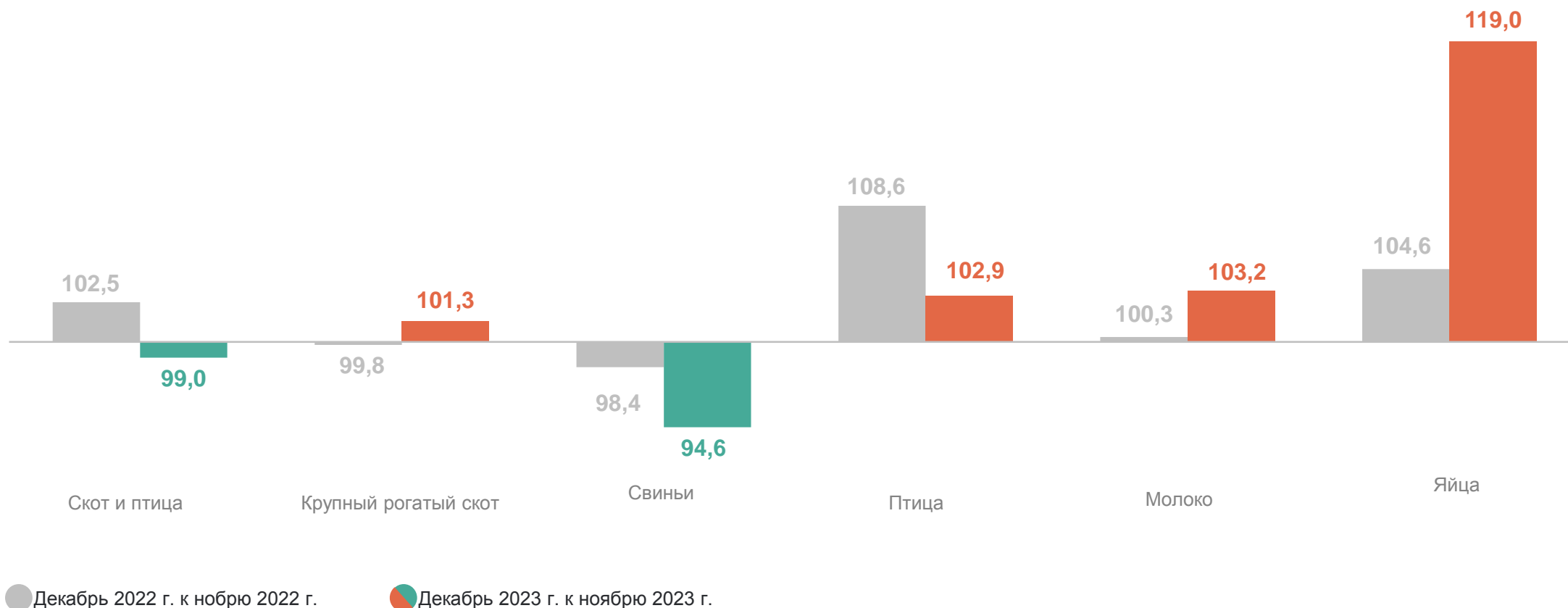
● Январь – декабрь 2022 г. к январю – декабрю 2022 г.

● Январь – декабрь 2023 г. к январю – декабрю 2023 г.

ИНДЕКСЫ ЦЕН ПРОИЗВОДИТЕЛЕЙ СЕЛЬСКОХОЗЯЙСТВЕННОЙ ПРОДУКЦИИ В ЖИВОТНОВОДСТВЕ

ОМСКСТАТ

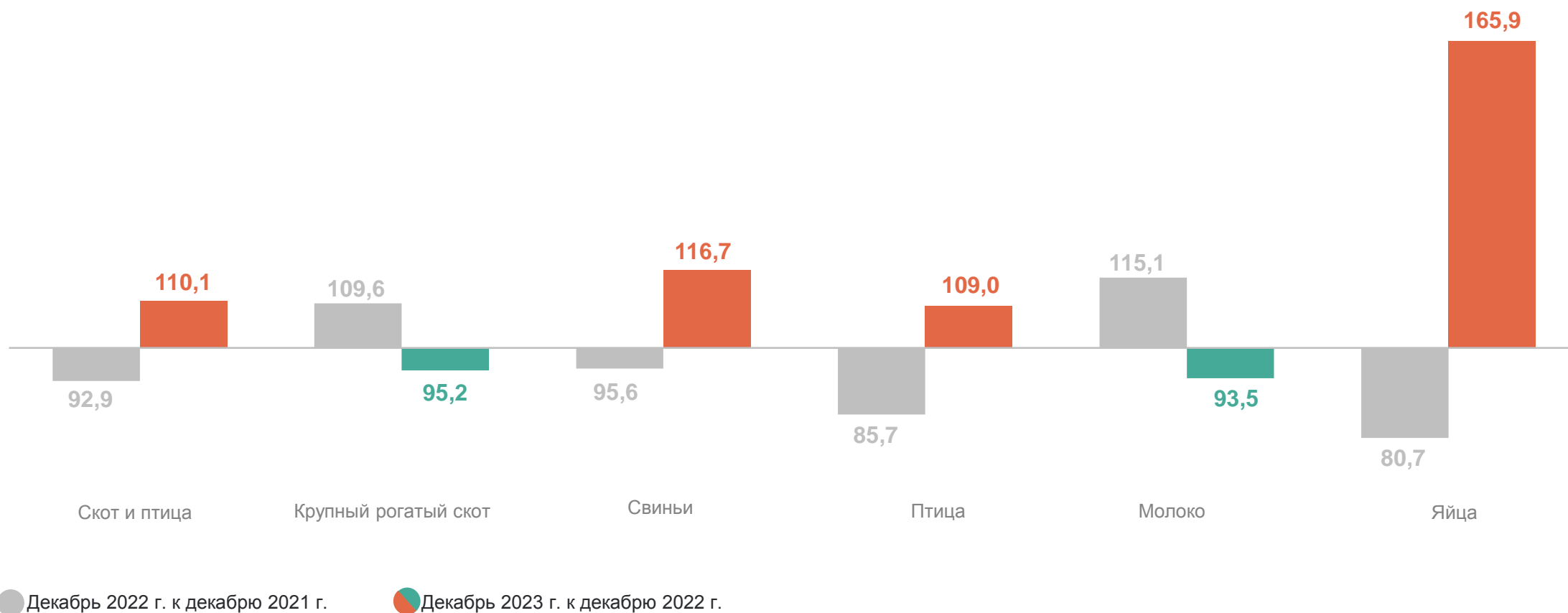
на конец месяца, в % к предыдущему месяцу



ИНДЕКСЫ ЦЕН ПРОИЗВОДИТЕЛЕЙ СЕЛЬСКОХОЗЯЙСТВЕННОЙ ПРОДУКЦИИ В ЖИВОТНОВОДСТВЕ

ОМСКСТАТ

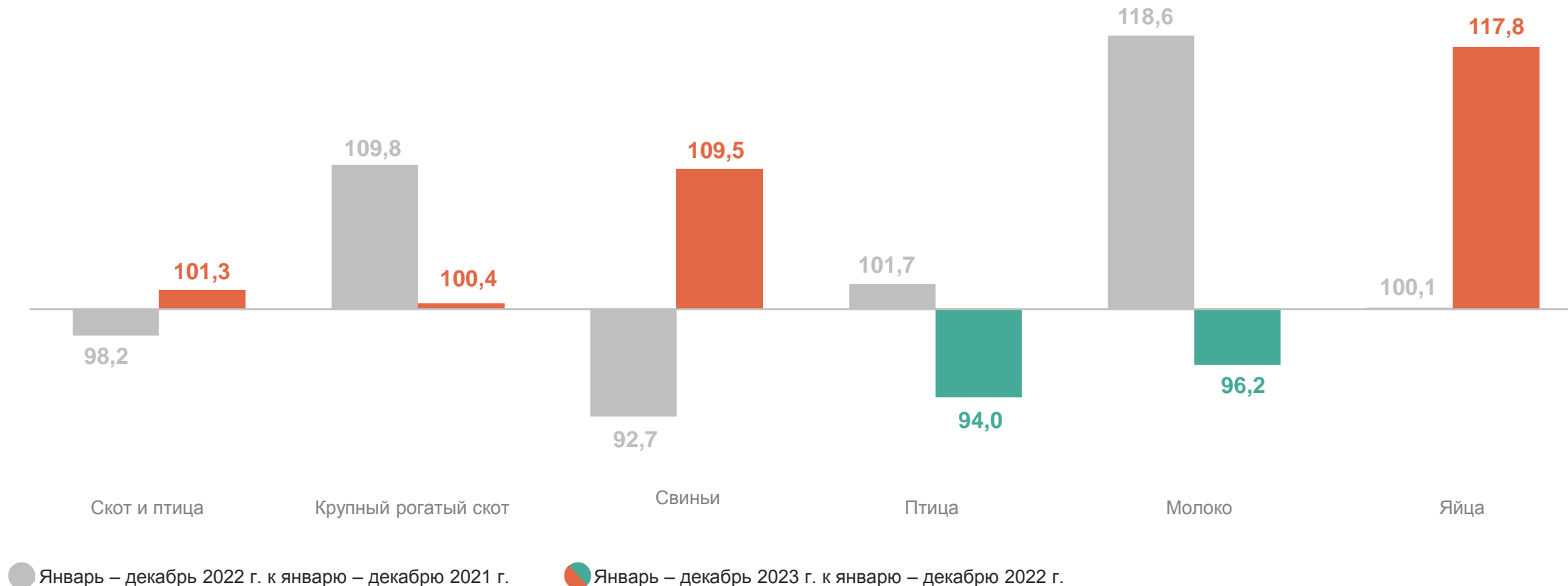
на конец месяца, в % к декабрю предыдущего года



ИНДЕКСЫ ЦЕН ПРОИЗВОДИТЕЛЕЙ СЕЛЬСКОХОЗЯЙСТВЕННОЙ ПРОДУКЦИИ В ЖИВОТНОВОДСТВЕ

ОМСКСТАТ

за период с начала года, в % к соответствующему периоду предыдущего года



СРЕДНИЕ ЦЕНЫ ПРОИЗВОДИТЕЛЕЙ СЕЛЬСКОХОЗЯЙСТВЕННОЙ ПРОДУКЦИИ

на конец декабря 2023 г., рублей за тонну

ОМСКСТАТ

Растениеводство

Пшеница	13 320
Картофель	9 448

Животноводство

Крупный рогатый скот	105 408
Свиньи	137 917
Птица сельскохозяйственная живая	220 941
Молоко сырое крупного рогатого скота	32 124
Яйца куриные, тыс. штук	7 428