



ТЕРРИТОРИАЛЬНЫЙ ОРГАН ФЕДЕРАЛЬНОЙ  
СЛУЖБЫ ГОСУДАРСТВЕННОЙ СТАТИСТИКИ  
ПО ОМСКОЙ ОБЛАСТИ

# Индекс цен производителей сельскохозяйственной продукции в Омской области



октябрь 2023 года



ТЕРРИТОРИАЛЬНЫЙ ОРГАН  
ФЕДЕРАЛЬНОЙ СЛУЖБЫ  
ГОСУДАРСТВЕННОЙ СТАТИСТИКИ  
ПО ОМСКОЙ ОБЛАСТИ

# Индекс цен производителей сельскохозяйственной продукции в Омской области

Омскстат

октябрь 2023 года

- 01 Индексы цен производителей сельскохозяйственной продукции
- 02 Индексы цен производителей сельскохозяйственной продукции в растениеводстве
- 03 Индексы цен производителей сельскохозяйственной продукции в животноводстве
- 04 Средние цены производителей сельскохозяйственной продукции



# ИНДЕКСЫ ЦЕН ПРОИЗВОДИТЕЛЕЙ СЕЛЬСКОХОЗЯЙСТВЕННОЙ ПРОДУКЦИИ

на конец месяца, в % к предыдущему месяцу



октябрь 2023 г. к сентябрю 2023 г.



**105,5**

Сельское хозяйство



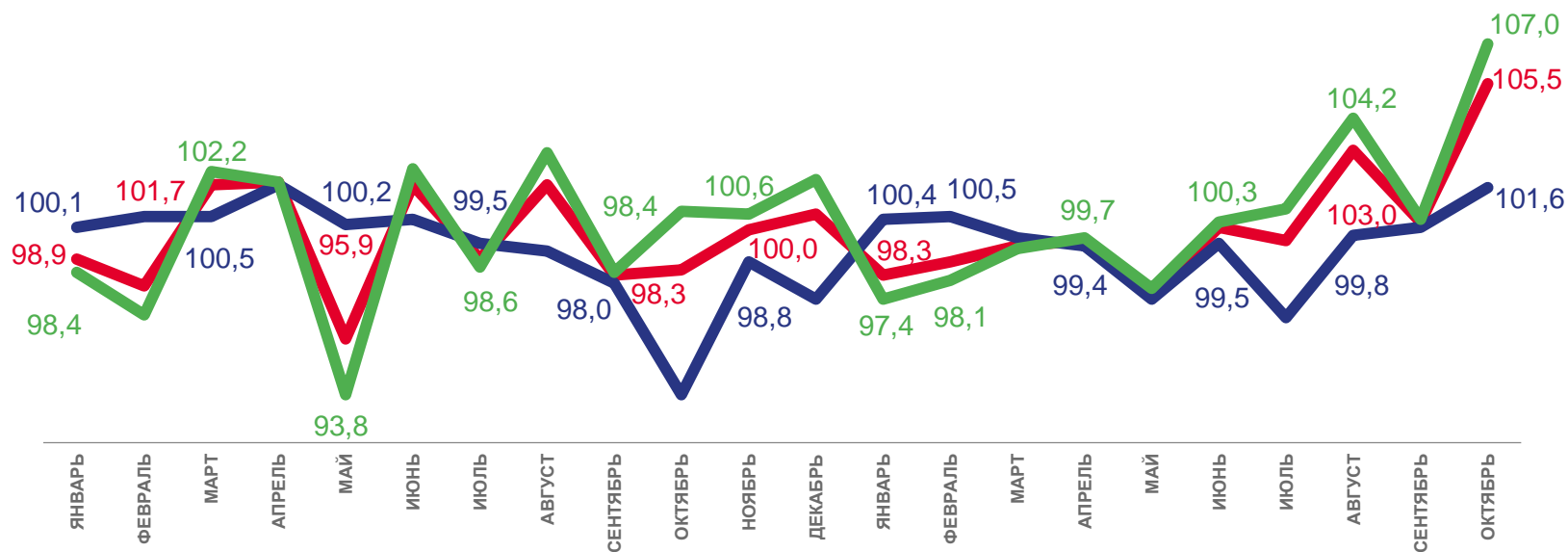
**101,6**

Растениеводство



**107,0**

Животноводство



Индексы цен производителей сельскохозяйственной продукции

Индексы цен производителей продукции растениеводства

Индексы цен производителей продукции животноводства



# ИНДЕКСЫ ЦЕН ПРОИЗВОДИТЕЛЕЙ СЕЛЬСКОХОЗЯЙСТВЕННОЙ ПРОДУКЦИИ

на конец месяца, в % к декабрю предыдущего года



октябрь 2023 г. к декабрю 2022 г.



**101,9**

Сельское хозяйство



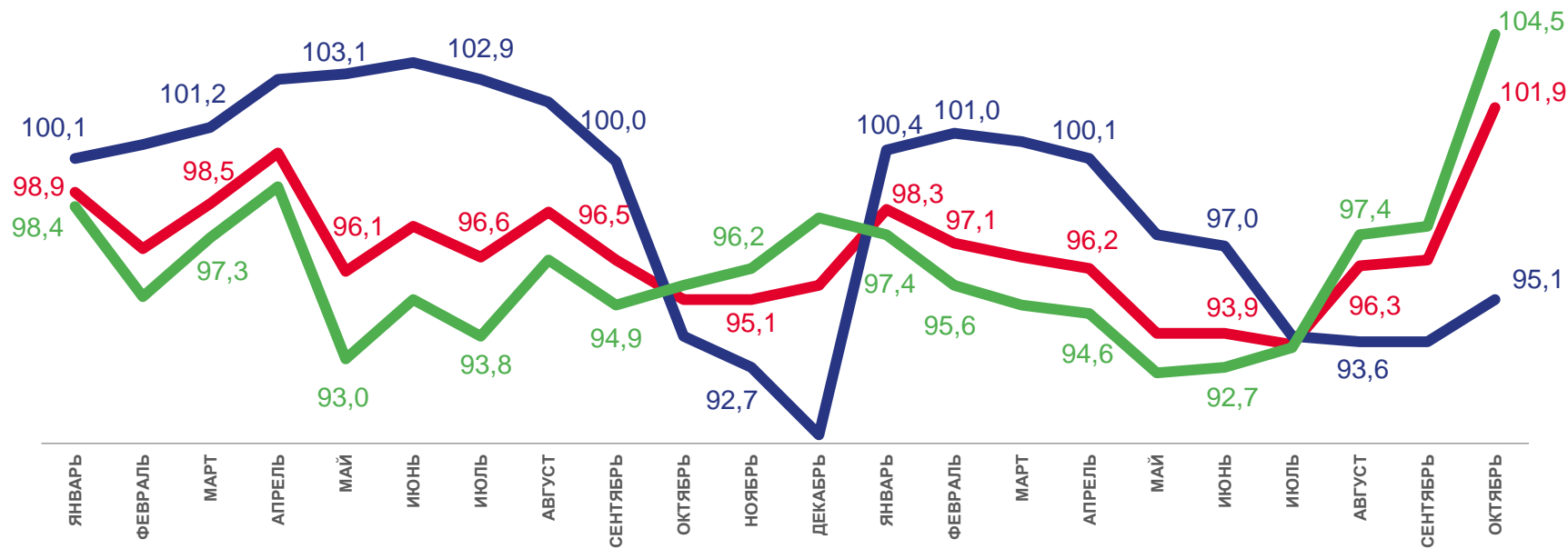
**95,1**

Растениеводство



**104,5**

Животноводство



2022

2023



Индексы цен производителей сельскохозяйственной продукции

Индексы цен производителей продукции растениеводства

Индексы цен производителей продукции животноводства



# ИНДЕКСЫ ЦЕН ПРОИЗВОДИТЕЛЕЙ СЕЛЬСКОХОЗЯЙСТВЕННОЙ ПРОДУКЦИИ

на конец месяца, в % к соответствующему месяцу предыдущего года



октябрь 2023 г. к октябрю 2022 г.



**102,2**

Сельское хозяйство



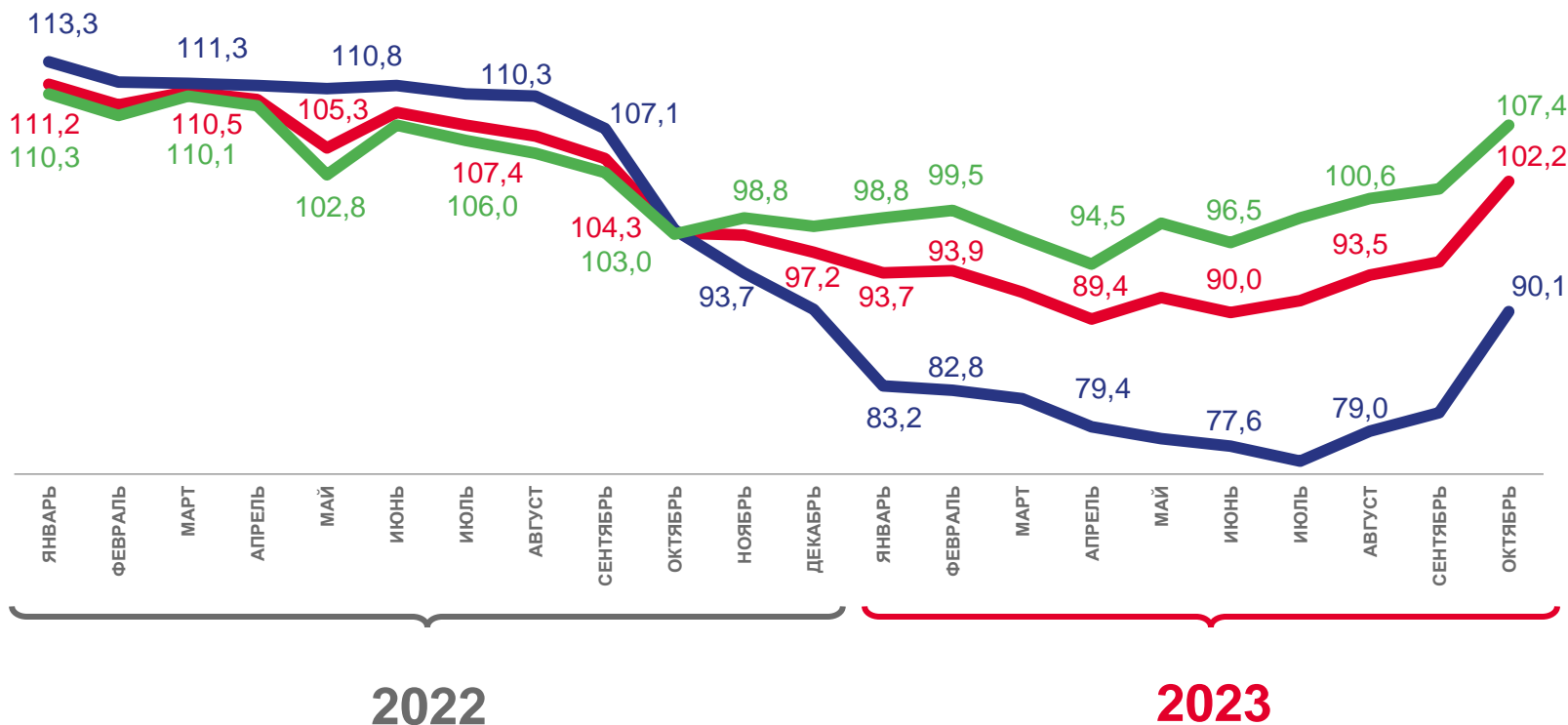
**90,1**

Растениеводство



**107,4**

Животноводство



2022

2023



Индексы цен производителей сельскохозяйственной продукции

Индексы цен производителей продукции растениеводства

Индексы цен производителей продукции животноводства





# ИНДЕКСЫ ЦЕН ПРОИЗВОДИТЕЛЕЙ СЕЛЬСКОХОЗЯЙСТВЕННОЙ ПРОДУКЦИИ

за период с начала года, в % к соответствующему периоду предыдущего года

январь-октябрь 2023 г. к январю-октябрю 2022 г.



93,1

Сельское хозяйство



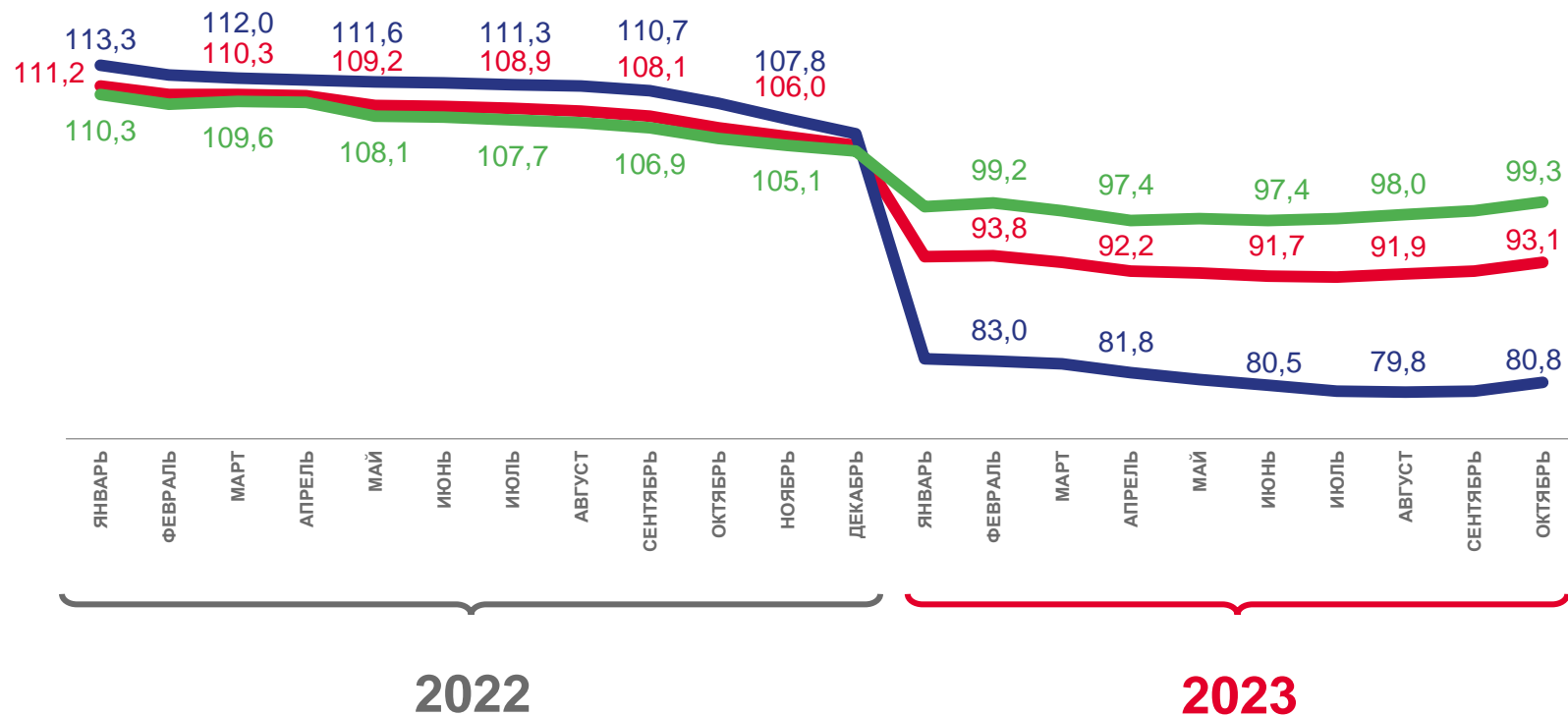
80,8




Растениеводство



99,3

Животноводство



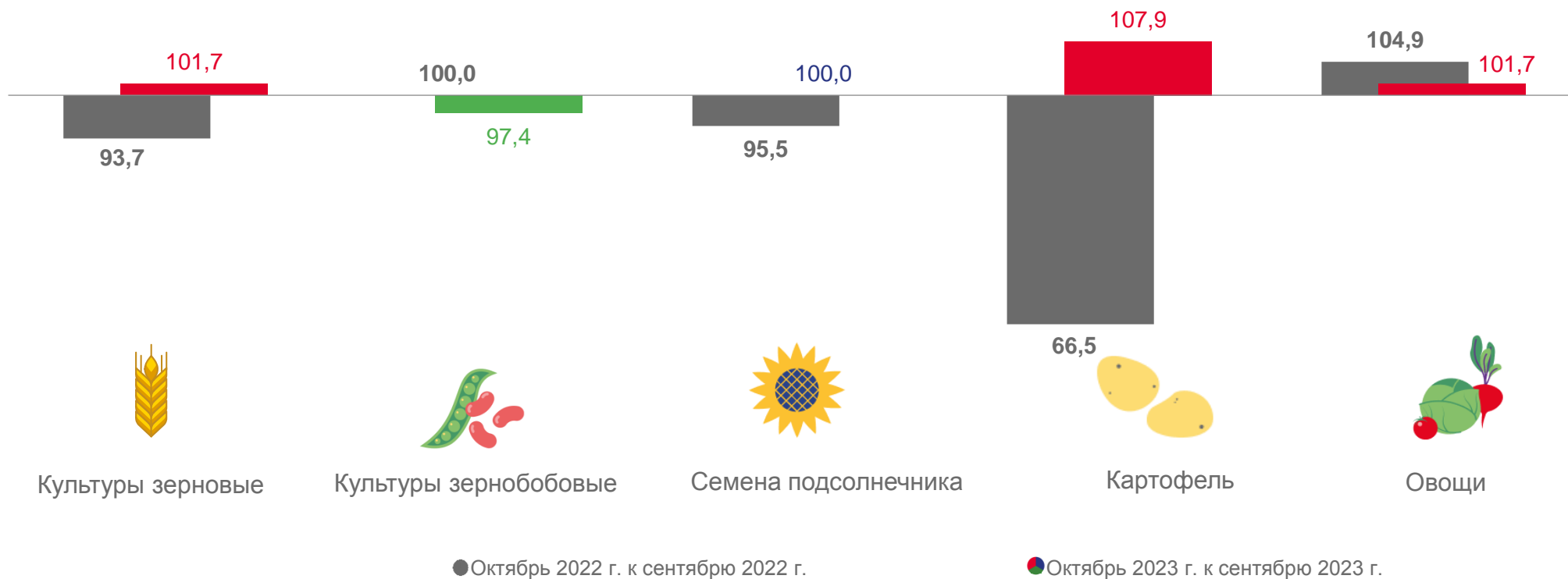
-  Индексы цен производителей сельскохозяйственной продукции
-  Индексы цен производителей продукции растениеводства
-  Индексы цен производителей продукции животноводства





# ИНДЕКСЫ ЦЕН ПРОИЗВОДИТЕЛЕЙ СЕЛЬСКОХОЗЯЙСТВЕННОЙ ПРОДУКЦИИ

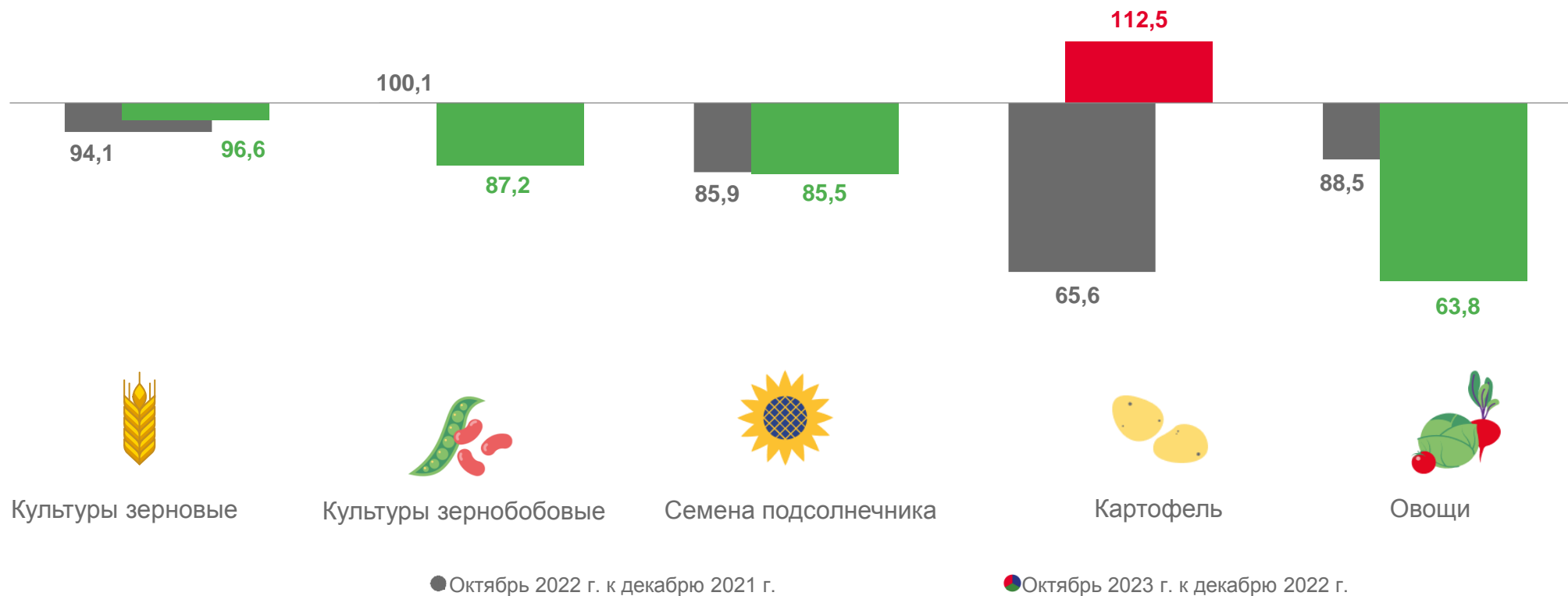
на конец месяца, в % к предыдущему месяцу





# ИНДЕКСЫ ЦЕН ПРОИЗВОДИТЕЛЕЙ СЕЛЬСКОХОЗЯЙСТВЕННОЙ ПРОДУКЦИИ

на конец месяца, в % к декабрю предыдущего года

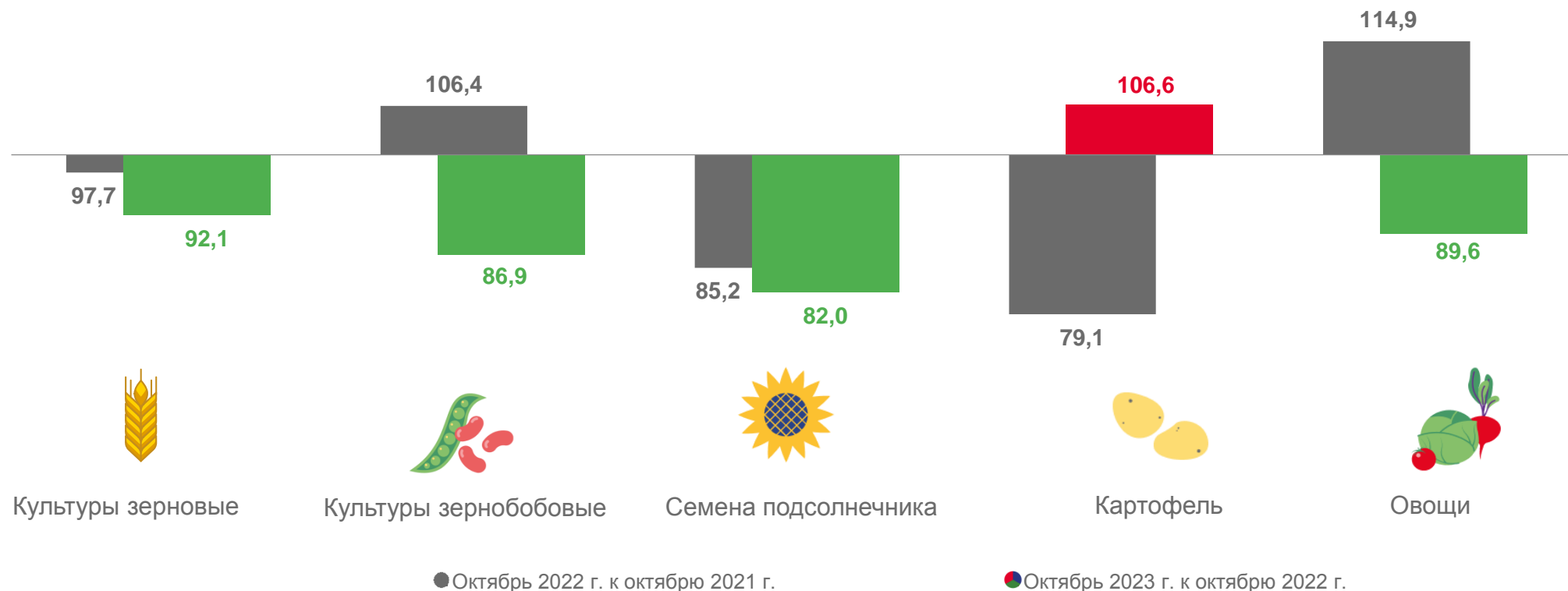






# ИНДЕКСЫ ЦЕН ПРОИЗВОДИТЕЛЕЙ СЕЛЬСКОХОЗЯЙСТВЕННОЙ ПРОДУКЦИИ

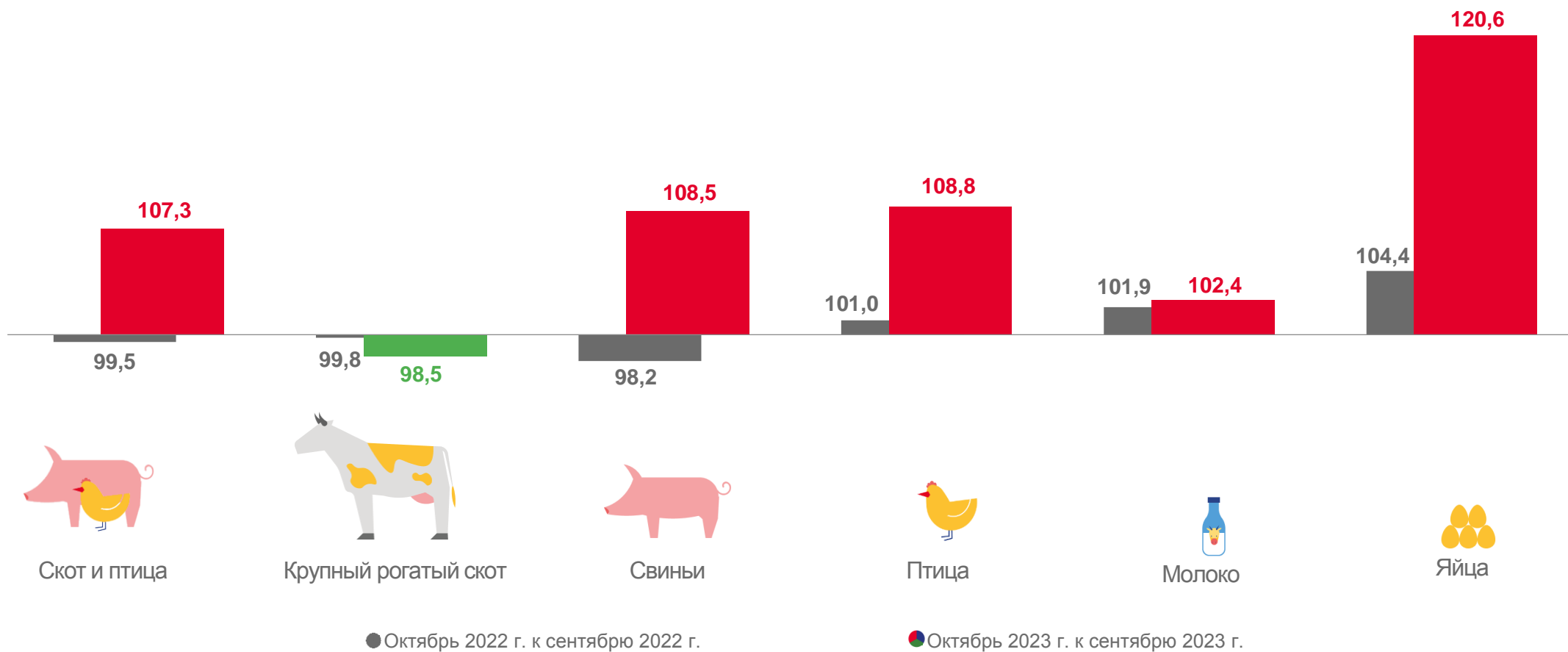
на конец месяца, в % к соответствующему месяцу предыдущего года





# ИНДЕКСЫ ЦЕН ПРОИЗВОДИТЕЛЕЙ СЕЛЬСКОХОЗЯЙСТВЕННОЙ ПРОДУКЦИИ

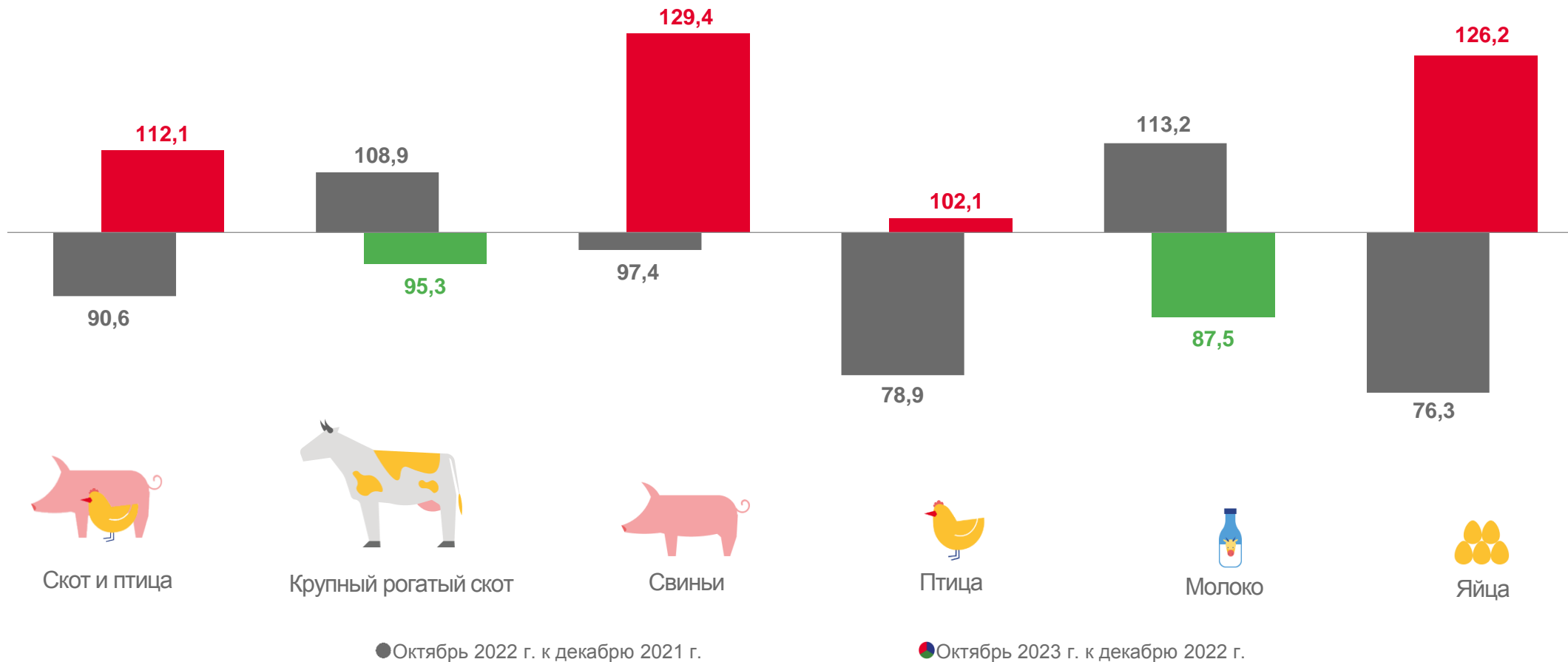
на конец месяца, в % к предыдущему месяцу





# ИНДЕКСЫ ЦЕН ПРОИЗВОДИТЕЛЕЙ СЕЛЬСКОХОЗЯЙСТВЕННОЙ ПРОДУКЦИИ

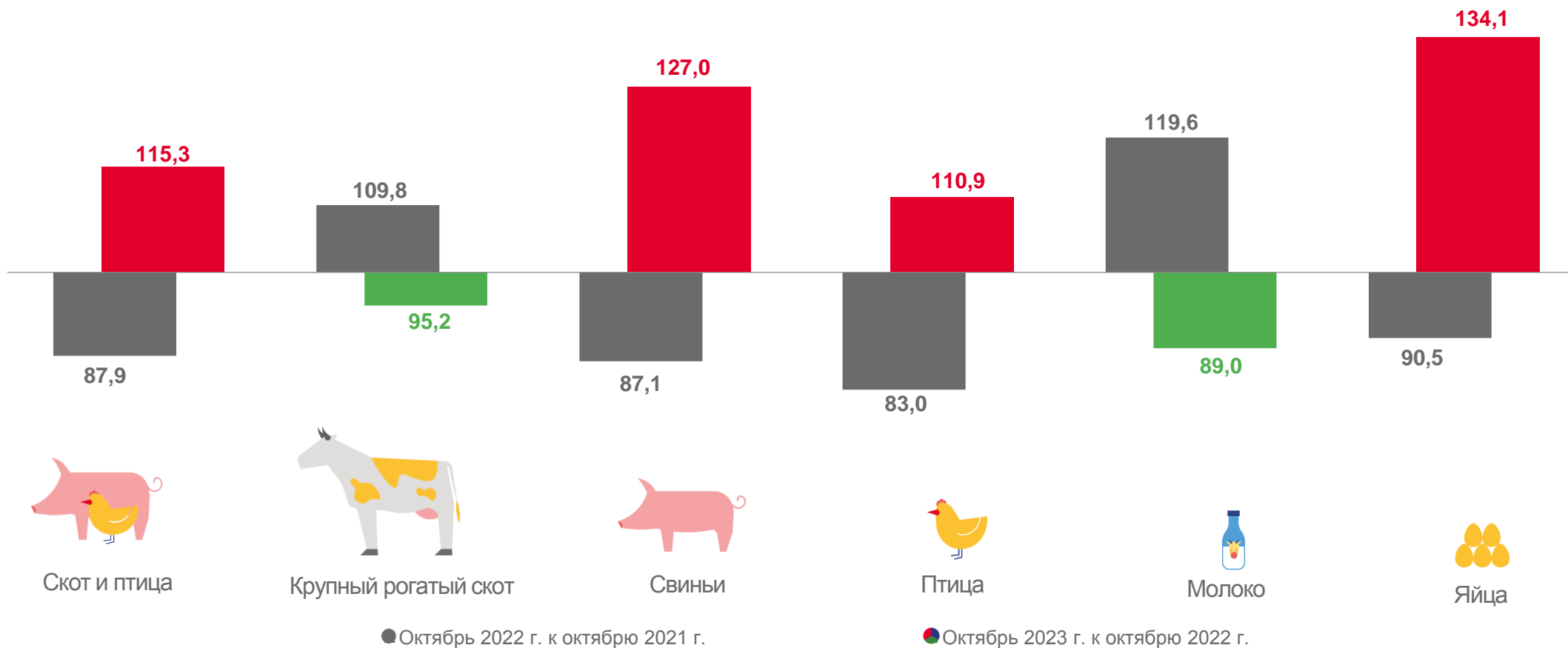
на конец месяца, в % к декабрю предыдущего года





# ИНДЕКСЫ ЦЕН ПРОИЗВОДИТЕЛЕЙ СЕЛЬСКОХОЗЯЙСТВЕННОЙ ПРОДУКЦИИ

на конец месяца, в % к соответствующему месяцу предыдущего года





# СРЕДНИЕ ЦЕНЫ ПРОИЗВОДИТЕЛЕЙ СЕЛЬСКОХОЗЯЙСТВЕННОЙ ПРОДУКЦИИ

на конец октября 2023 г., рублей за тонну

## ПРОДУКЦИЯ РАСТЕНИЕВОДСТВА



Пшеница

**12384** ₺



Крупный рогатый скот

**105691** ₺

**152703** ₺

Свиньи



Птица сельскохозяйственная живая

**214868** ₺

## ПРОДУКЦИЯ ЖИВОТНОВОДСТВА



Молоко сырое крупного рогатого скота

**30242** ₺



Яйца куриные, тыс. штук

**5961** ₺



Картофель

**12296** ₺