



ТЕРРИТОРИАЛЬНЫЙ ОРГАН ФЕДЕРАЛЬНОЙ
СЛУЖБЫ ГОСУДАРСТВЕННОЙ СТАТИСТИКИ
ПО ОМСКОЙ ОБЛАСТИ

Индекс цен производителей сельскохозяйственной продукции в Омской области



август 2023 года



ТЕРРИТОРИАЛЬНЫЙ ОРГАН
ФЕДЕРАЛЬНОЙ СЛУЖБЫ
ГОСУДАРСТВЕННОЙ СТАТИСТИКИ
ПО ОМСКОЙ ОБЛАСТИ

Индекс цен производителей сельскохозяйственной продукции в Омской области

Омкстат

август 2023 года

- 01 Индексы цен производителей сельскохозяйственной продукции
- 02 Индексы цен производителей сельскохозяйственной продукции в растениеводстве
- 03 Индексы цен производителей сельскохозяйственной продукции в животноводстве
- 04 Средние цены производителей сельскохозяйственной продукции



ИНДЕКСЫ ЦЕН ПРОИЗВОДИТЕЛЕЙ СЕЛЬСКОХОЗЯЙСТВЕННОЙ ПРОДУКЦИИ

на конец месяца, в % к предыдущему месяцу



август 2023 г. к июлю 2023 г.



103,0

Сельское хозяйство



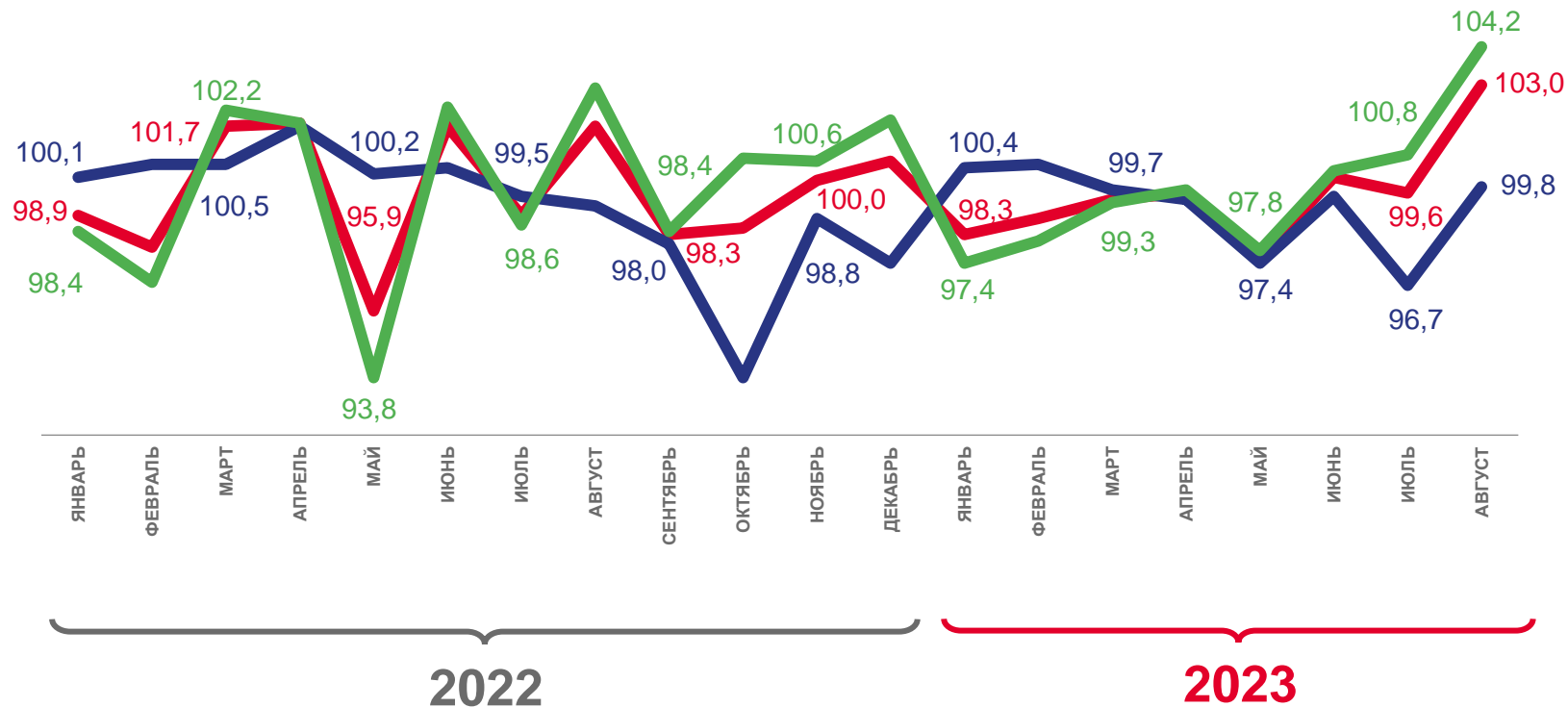
99,8

Растениеводство



104,2

Животноводство



Индексы цен производителей сельскохозяйственной продукции

Индексы цен производителей продукции растениеводства

Индексы цен производителей продукции животноводства



ИНДЕКСЫ ЦЕН ПРОИЗВОДИТЕЛЕЙ СЕЛЬСКОХОЗЯЙСТВЕННОЙ ПРОДУКЦИИ

на конец месяца, в % к декабрю предыдущего года



август 2023 г. к декабрю 2022 г.



96,3

Сельское хозяйство



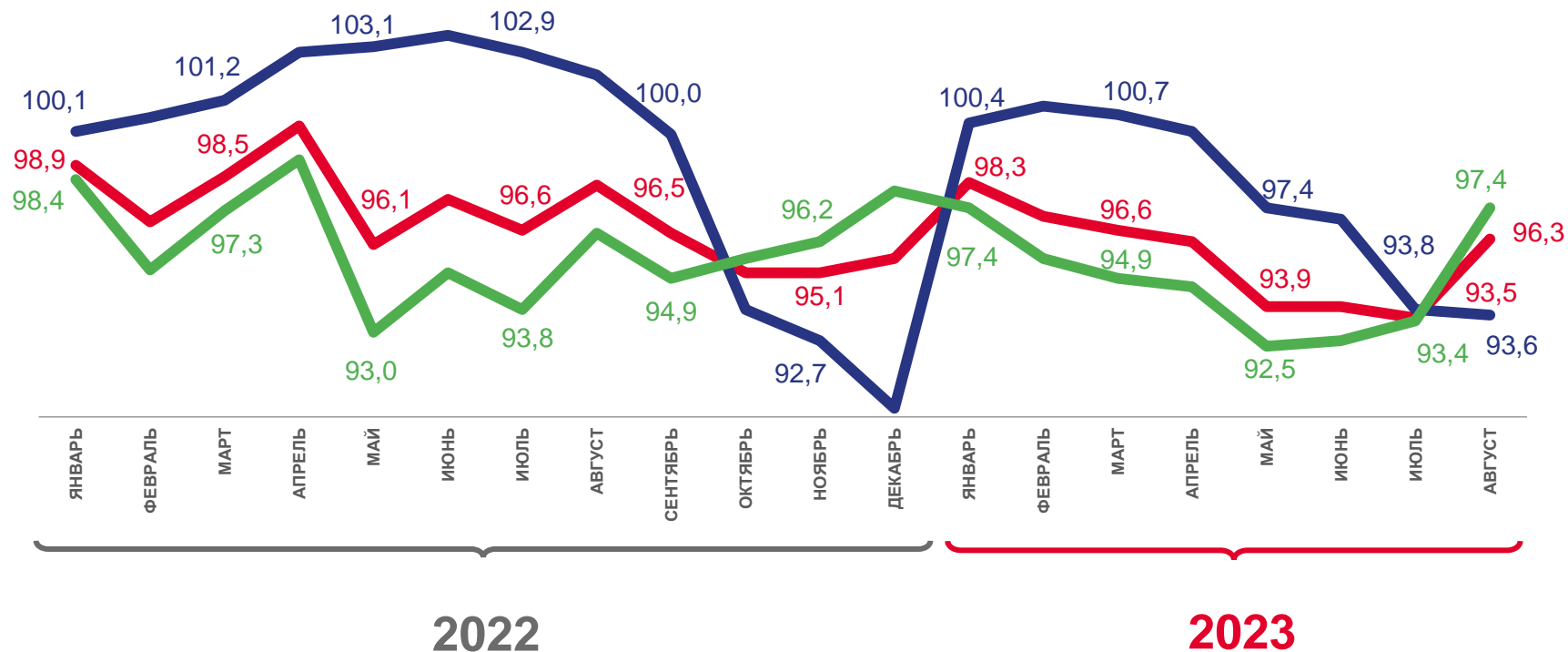
93,6

Растениеводство



97,4

Животноводство



Индексы цен производителей сельскохозяйственной продукции



Индексы цен производителей продукции растениеводства



Индексы цен производителей продукции животноводства



ИНДЕКСЫ ЦЕН ПРОИЗВОДИТЕЛЕЙ СЕЛЬСКОХОЗЯЙСТВЕННОЙ ПРОДУКЦИИ

на конец месяца, в % к соответствующему месяцу предыдущего года

август 2023 г. к августу 2022 г.



93,5

Сельское хозяйство



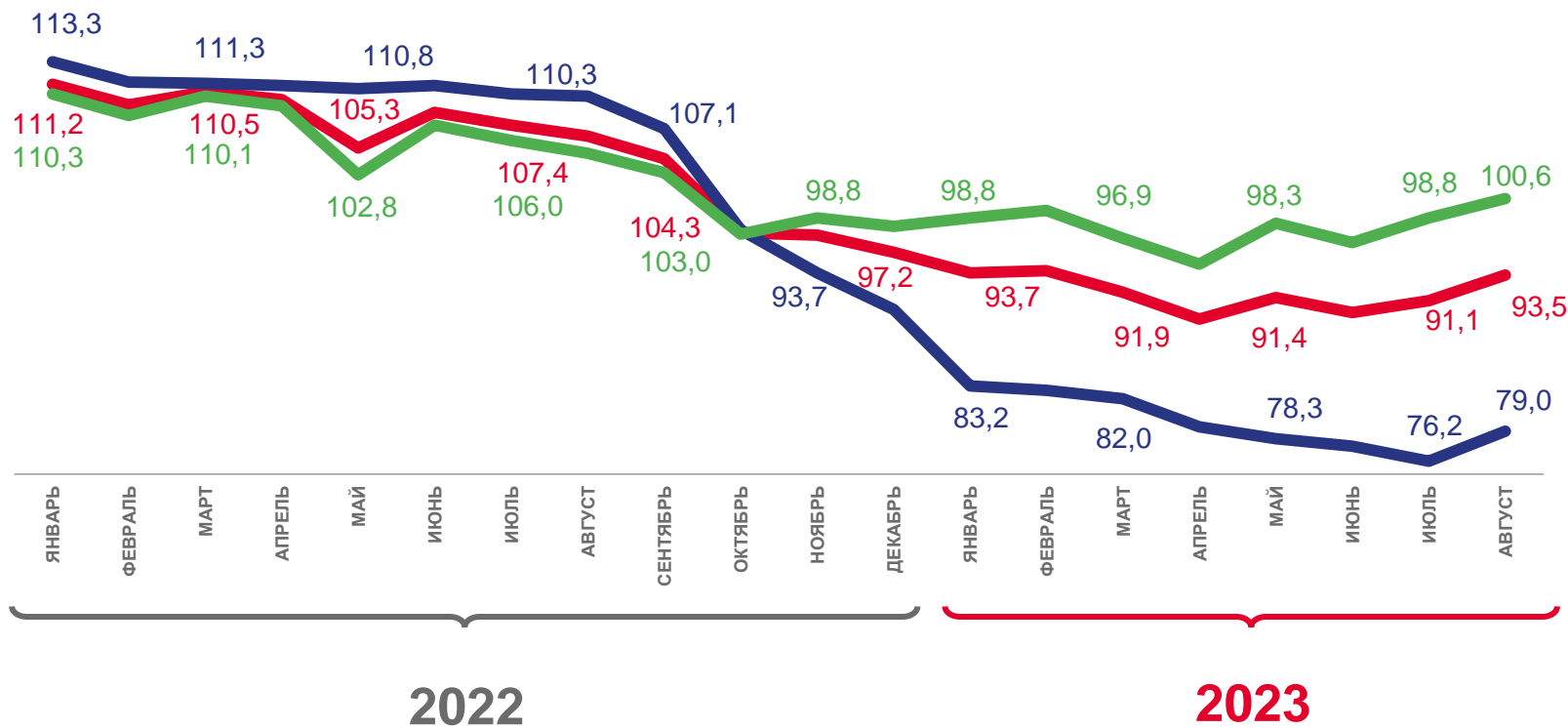
79,0

Растениеводство



100,6

Животноводство



Индексы цен производителей сельскохозяйственной продукции

Индексы цен производителей продукции растениеводства

Индексы цен производителей продукции животноводства



ИНДЕКСЫ ЦЕН ПРОИЗВОДИТЕЛЕЙ СЕЛЬСКОХОЗЯЙСТВЕННОЙ ПРОДУКЦИИ

за период с начала года, в % к соответствующему периоду предыдущего года

январь-август 2023 г. к январю-августу 2022 г.



91,9

Сельское хозяйство



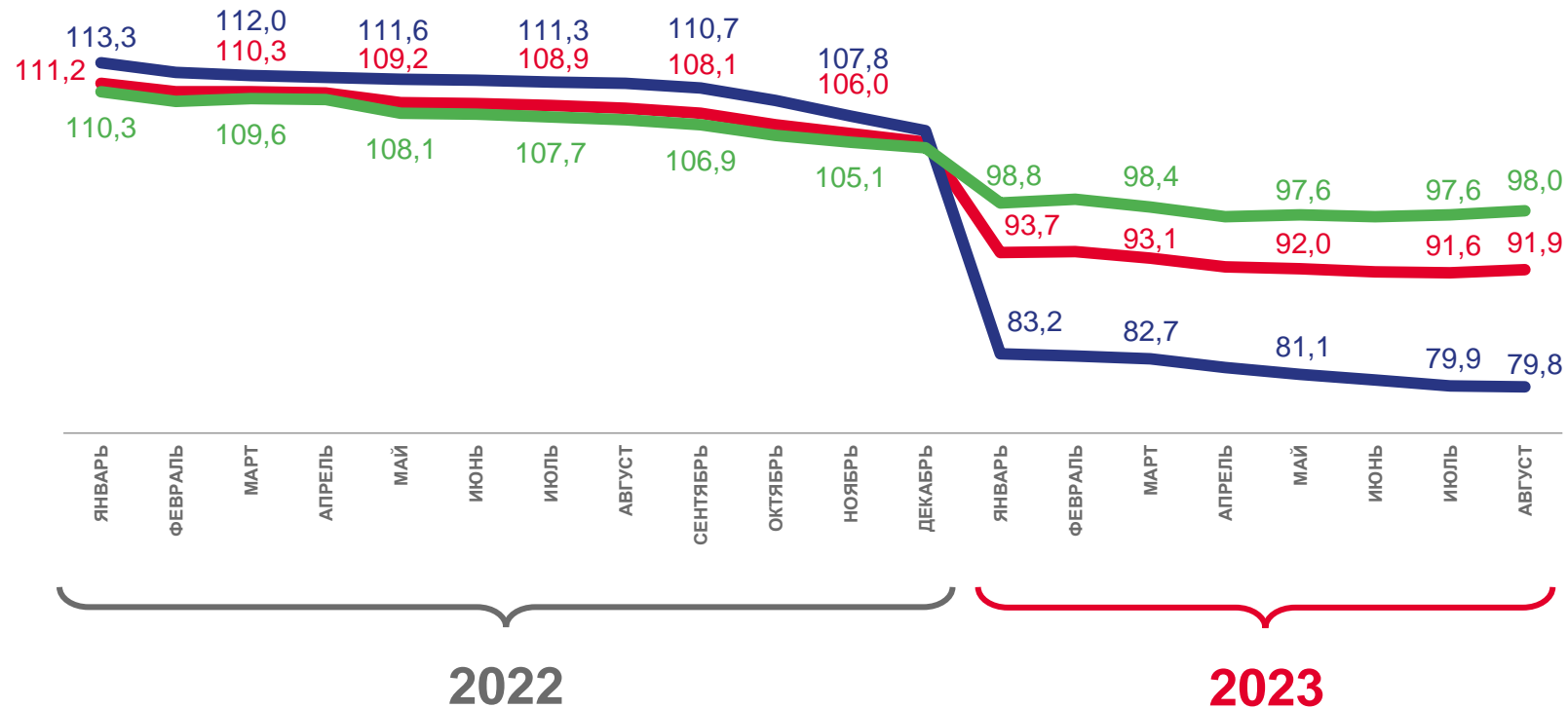
79,8

Растениеводство



98,0

Животноводство



Индексы цен производителей сельскохозяйственной продукции

Индексы цен производителей продукции растениеводства

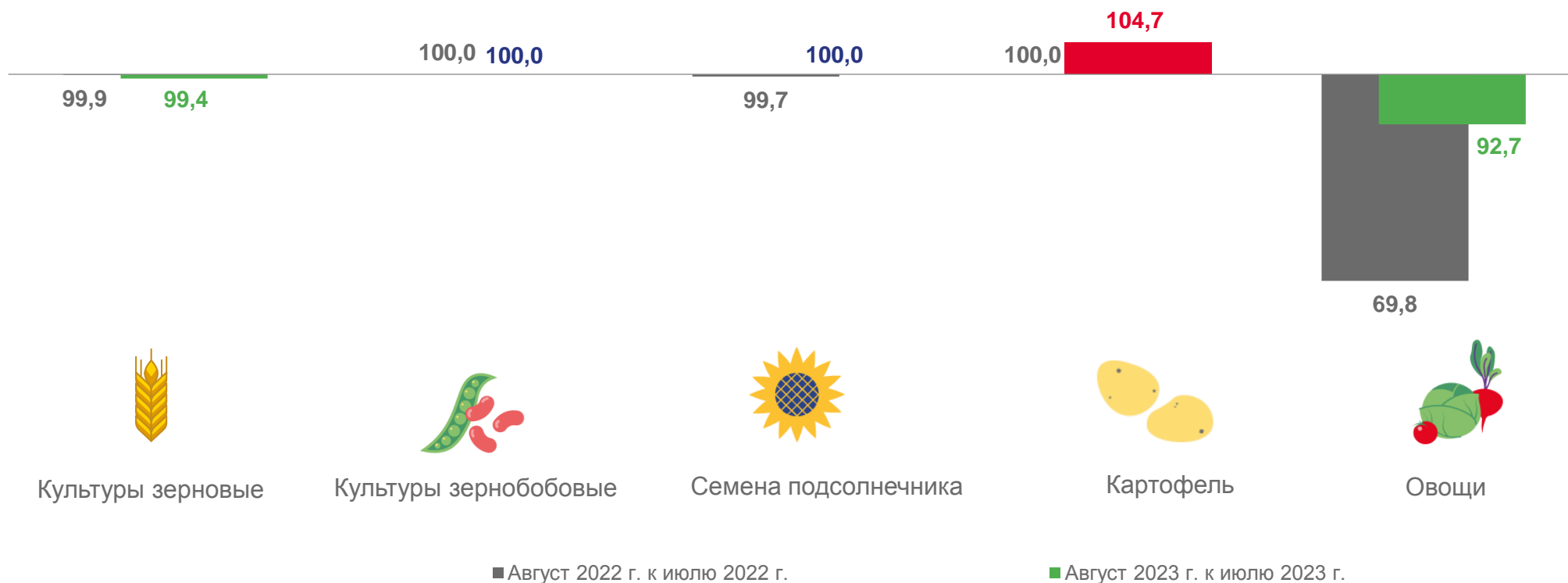
Индексы цен производителей продукции животноводства





ИНДЕКСЫ ЦЕН ПРОИЗВОДИТЕЛЕЙ СЕЛЬСКОХОЗЯЙСТВЕННОЙ ПРОДУКЦИИ

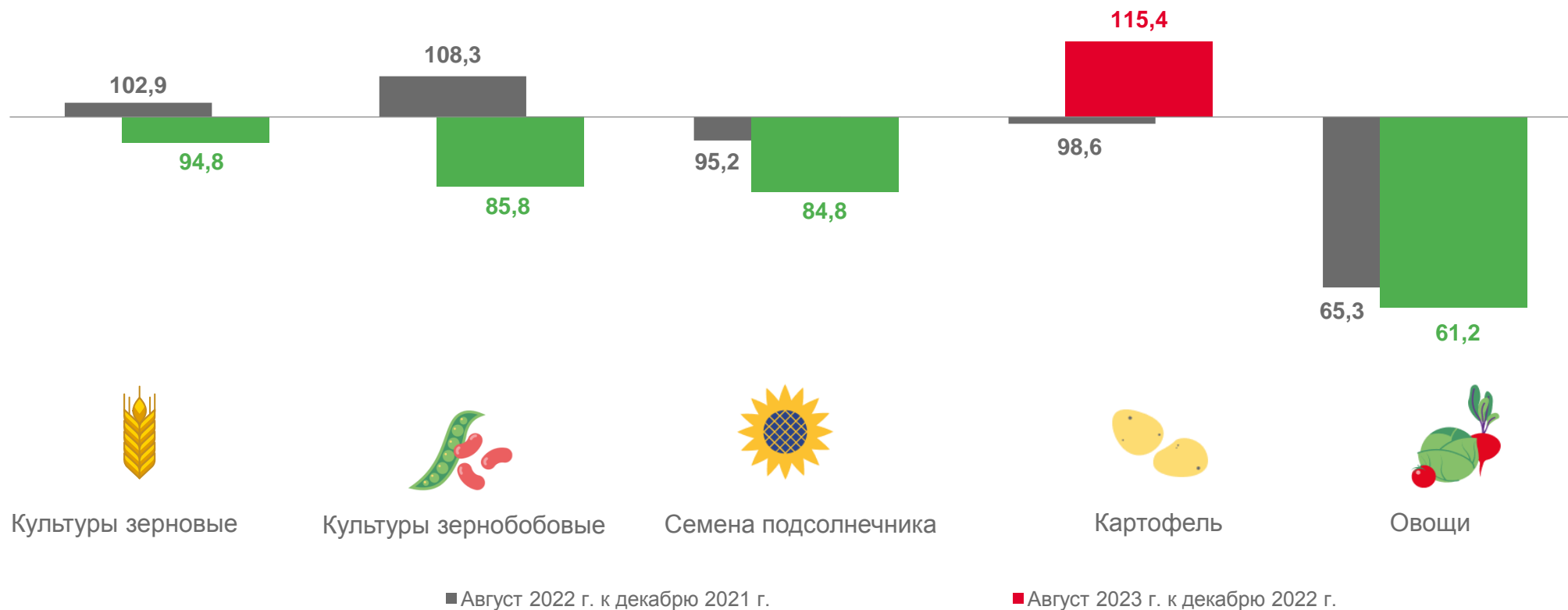
на конец месяца, в % к предыдущему месяцу





ИНДЕКСЫ ЦЕН ПРОИЗВОДИТЕЛЕЙ СЕЛЬСКОХОЗЯЙСТВЕННОЙ ПРОДУКЦИИ

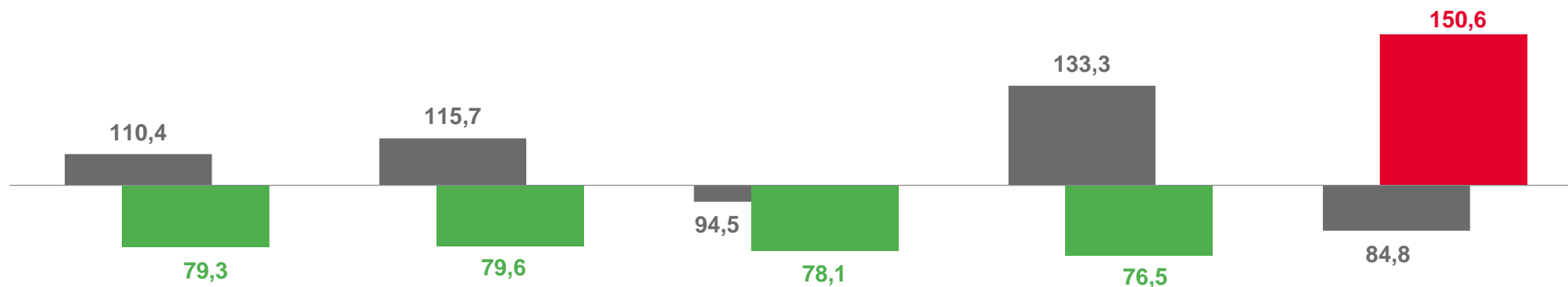
на конец месяца, в % к декабрю предыдущего года





ИНДЕКСЫ ЦЕН ПРОИЗВОДИТЕЛЕЙ СЕЛЬСКОХОЗЯЙСТВЕННОЙ ПРОДУКЦИИ

на конец месяца, в % к соответствующему месяцу предыдущего года



Культуры зерновые



Культуры зернобобовые



Семена подсолнечника



Картофель



Овощи

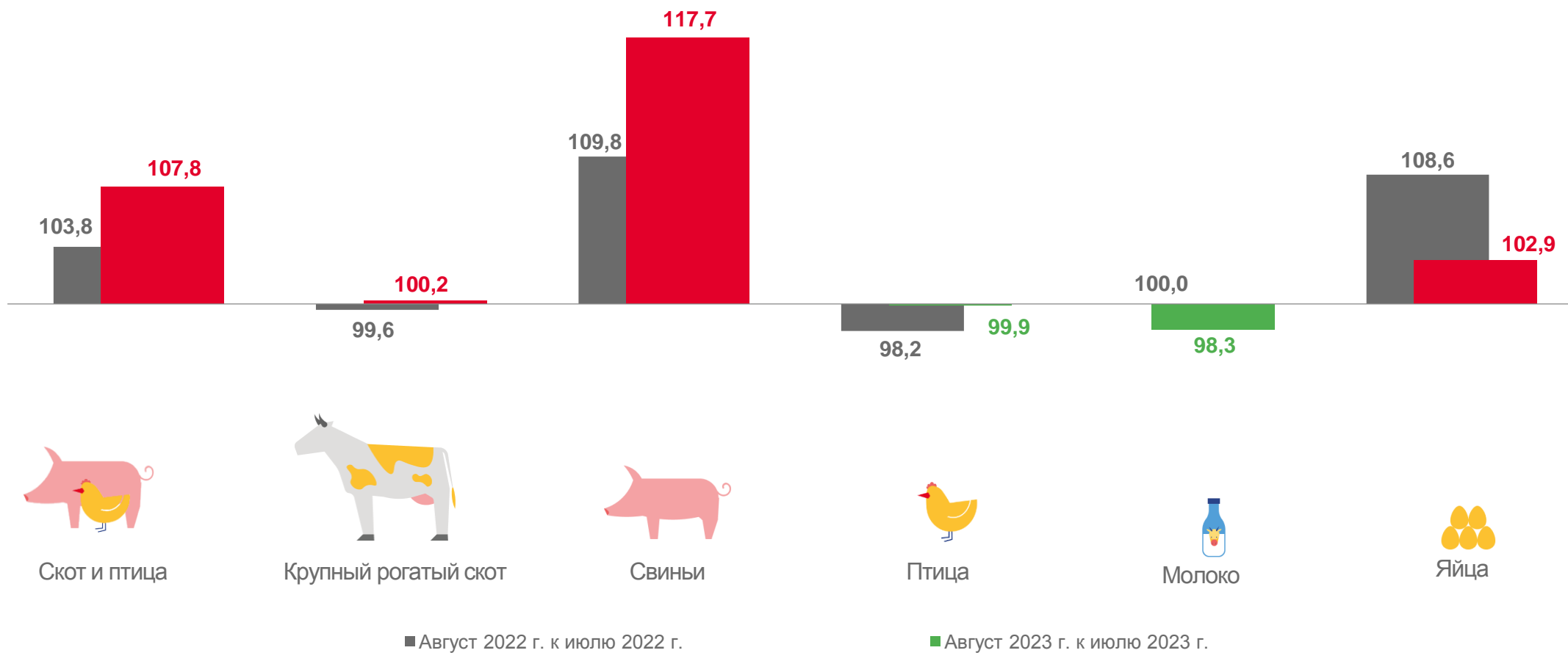
■ Август 2022 г. к августу 2021 г.

■ Август 2023 г. к августу 2022 г.



ИНДЕКСЫ ЦЕН ПРОИЗВОДИТЕЛЕЙ СЕЛЬСКОХОЗЯЙСТВЕННОЙ ПРОДУКЦИИ

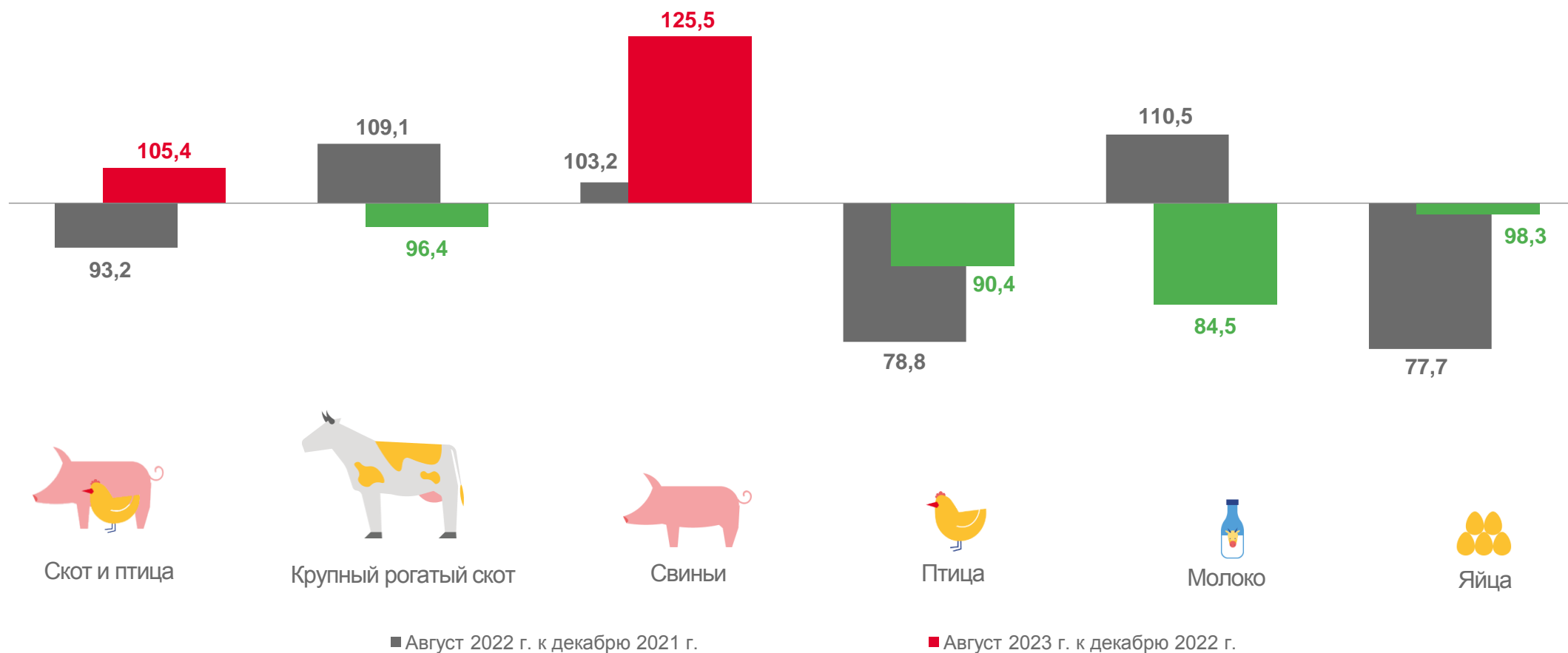
на конец месяца, в % к предыдущему месяцу





ИНДЕКСЫ ЦЕН ПРОИЗВОДИТЕЛЕЙ СЕЛЬСКОХОЗЯЙСТВЕННОЙ ПРОДУКЦИИ

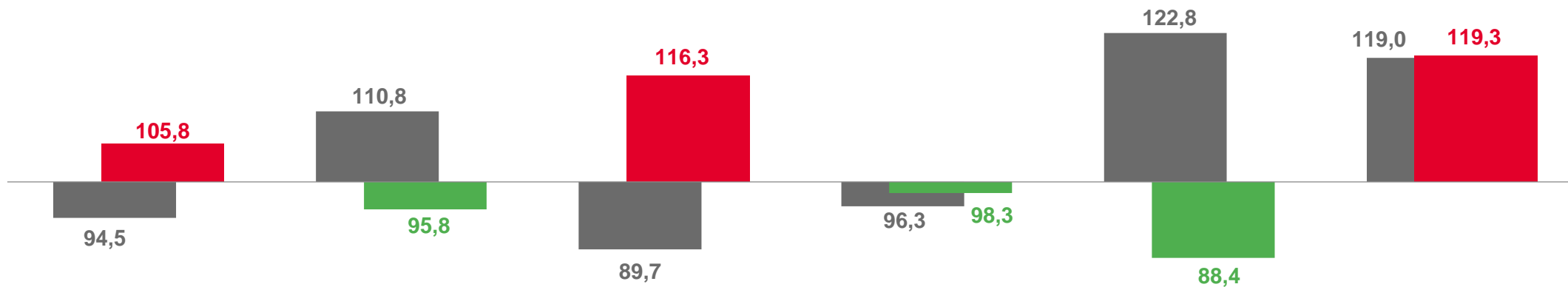
на конец месяца, в % к декабрю предыдущего года





ИНДЕКСЫ ЦЕН ПРОИЗВОДИТЕЛЕЙ СЕЛЬСКОХОЗЯЙСТВЕННОЙ ПРОДУКЦИИ

на конец месяца, в % к соответствующему месяцу предыдущего года



Скот и птица



Крупный рогатый скот



Свины



Птица



Молоко



Яйца

■ Август 2022 г. к августу 2021 г.

■ Август 2023 г. к августу 2022 г.





СРЕДНИЕ ЦЕНЫ ПРОИЗВОДИТЕЛЕЙ СЕЛЬСКОХОЗЯЙСТВЕННОЙ ПРОДУКЦИИ

на конец августа 2023 г., рублей за тонну

ПРОДУКЦИЯ РАСТЕНИЕВОДСТВА



10 933 ₺


Пшеница



29 175 ₺

Огурцы

ПРОДУКЦИЯ ЖИВОТНОВОДСТВА



105 980 ₺

Крупный рогатый скот



150 377 ₺

Свиньи



29 182 ₺

Молоко сырое крупного рогатого скота



4 641 ₺

Яйца куриные, тыс. штук