



ТЕРРИТОРИАЛЬНЫЙ ОРГАН ФЕДЕРАЛЬНОЙ
СЛУЖБЫ ГОСУДАРСТВЕННОЙ СТАТИСТИКИ
ПО ОМСКОЙ ОБЛАСТИ

Индекс цен производителей сельскохозяйственной продукции в Омской области



июль 2023 года



ТЕРРИТОРИАЛЬНЫЙ ОРГАН
ФЕДЕРАЛЬНОЙ СЛУЖБЫ
ГОСУДАРСТВЕННОЙ СТАТИСТИКИ
ПО ОМСКОЙ ОБЛАСТИ

Индекс цен производителей сельскохозяйственной продукции в Омской области

Омскстат

июль 2023 года

- 01 Индексы цен производителей сельскохозяйственной продукции
- 02 Индексы цен производителей сельскохозяйственной продукции в растениеводстве
- 03 Индексы цен производителей сельскохозяйственной продукции в животноводстве
- 04 Средние цены производителей сельскохозяйственной продукции



ИНДЕКСЫ ЦЕН ПРОИЗВОДИТЕЛЕЙ СЕЛЬСКОХОЗЯЙСТВЕННОЙ ПРОДУКЦИИ

на конец месяца, в % к предыдущему месяцу



июль 2023 г. к июню 2023 г.



99,6

Сельское хозяйство



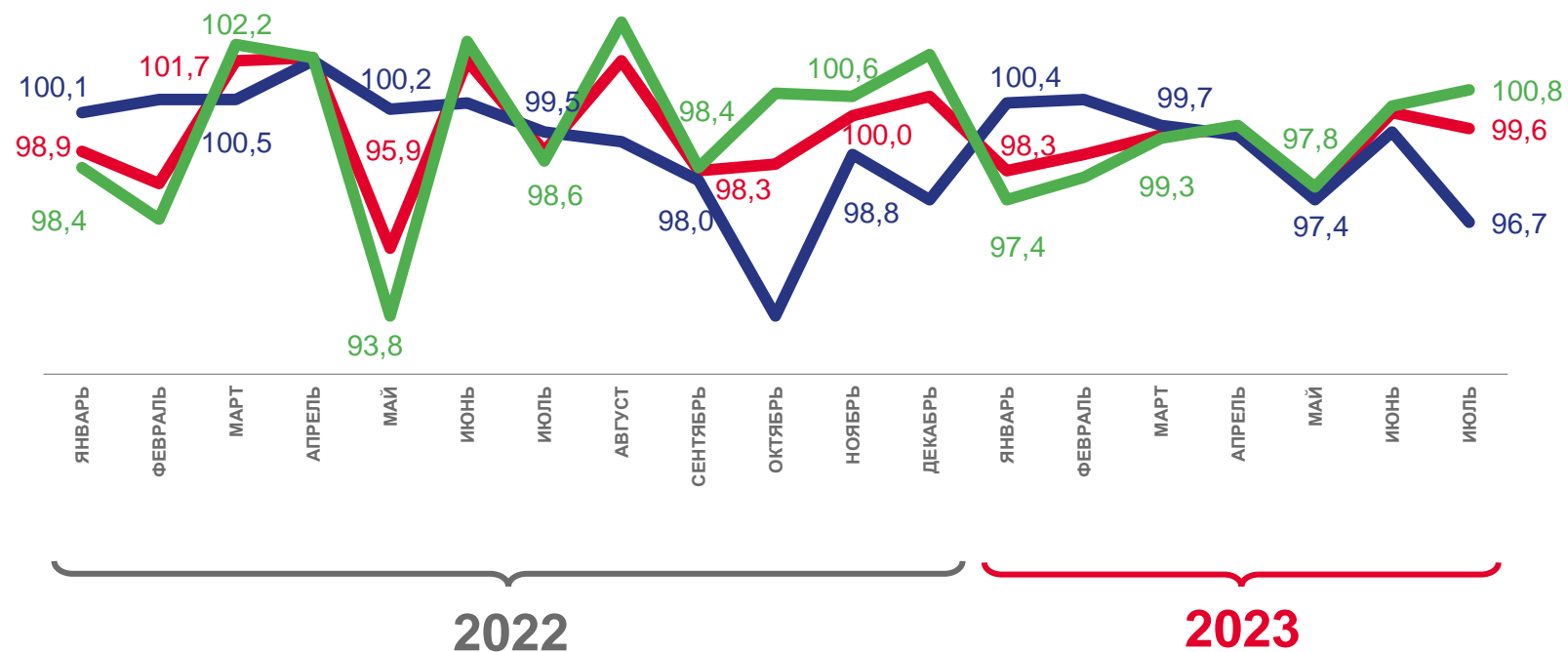
96,7

Растениеводство



100,8

Животноводство



Индексы цен производителей сельскохозяйственной продукции

Индексы цен производителей продукции растениеводства

Индексы цен производителей продукции животноводства



ИНДЕКСЫ ЦЕН ПРОИЗВОДИТЕЛЕЙ СЕЛЬСКОХОЗЯЙСТВЕННОЙ ПРОДУКЦИИ

на конец месяца, в % к декабрю предыдущего года



июль 2023 г. к декабрю 2022 г.



93,5

Сельское хозяйство



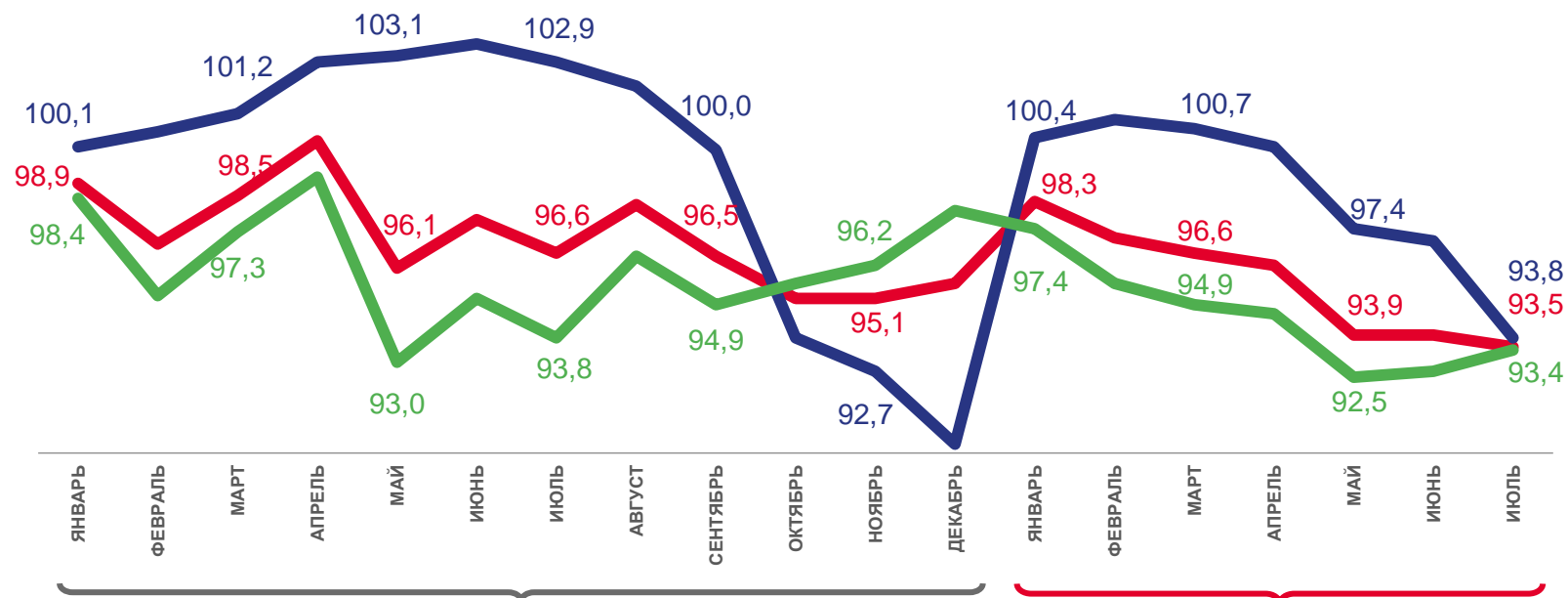
93,8

Растениеводство



93,4

Животноводство



2022

2023



Индексы цен производителей сельскохозяйственной продукции

Индексы цен производителей продукции растениеводства

Индексы цен производителей продукции животноводства



ИНДЕКСЫ ЦЕН ПРОИЗВОДИТЕЛЕЙ СЕЛЬСКОХОЗЯЙСТВЕННОЙ ПРОДУКЦИИ

на конец месяца, в % к соответствующему месяцу предыдущего года



июль 2023 г. к июлю 2022 г.



91,1

Сельское хозяйство



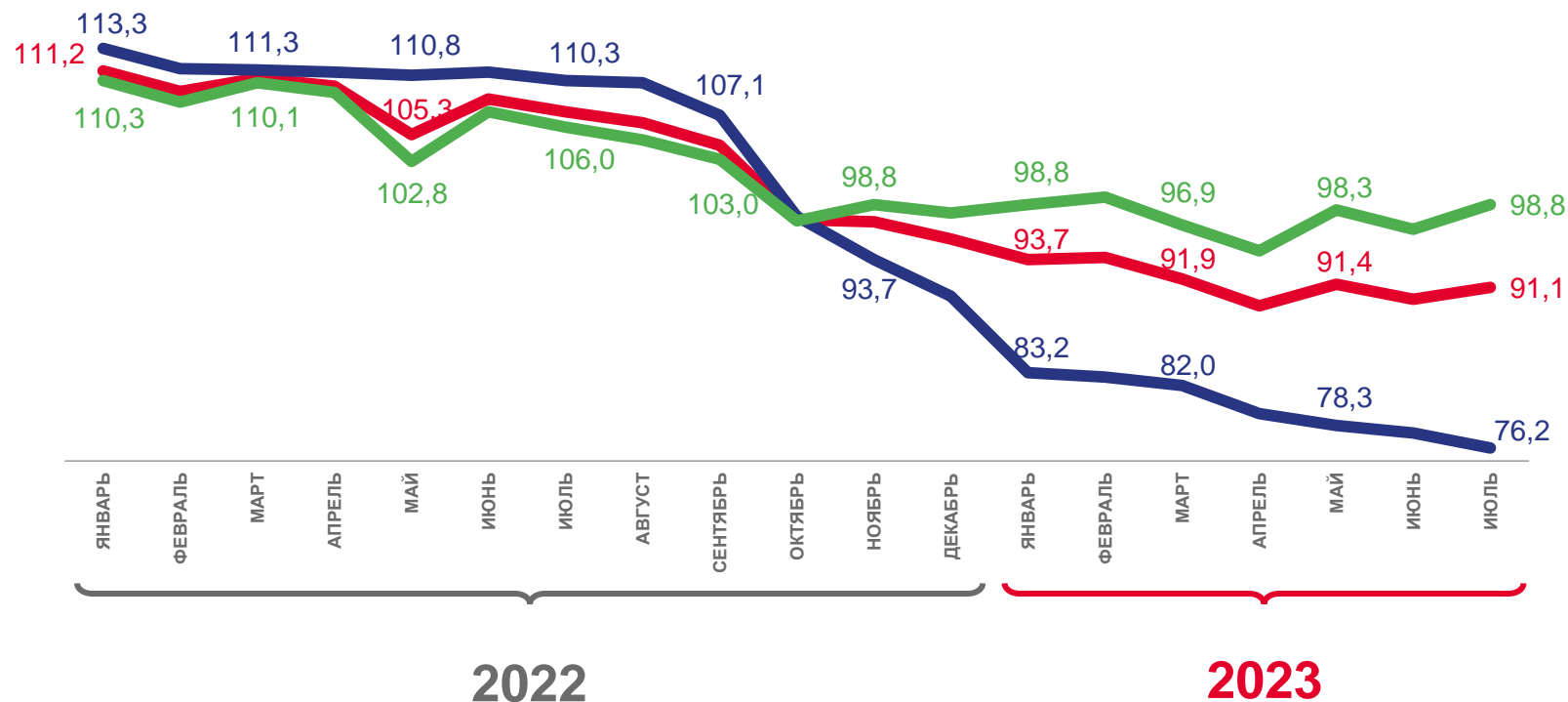
76,2

Растениеводство



98,8

Животноводство



Индексы цен производителей сельскохозяйственной продукции

Индексы цен производителей продукции растениеводства

Индексы цен производителей продукции животноводства



ИНДЕКСЫ ЦЕН ПРОИЗВОДИТЕЛЕЙ СЕЛЬСКОХОЗЯЙСТВЕННОЙ ПРОДУКЦИИ

за период с начала года, в % к соответствующему периоду предыдущего года



январь — июль 2023 г. к январю — июлю 2022 г.



91,6

Сельское хозяйство



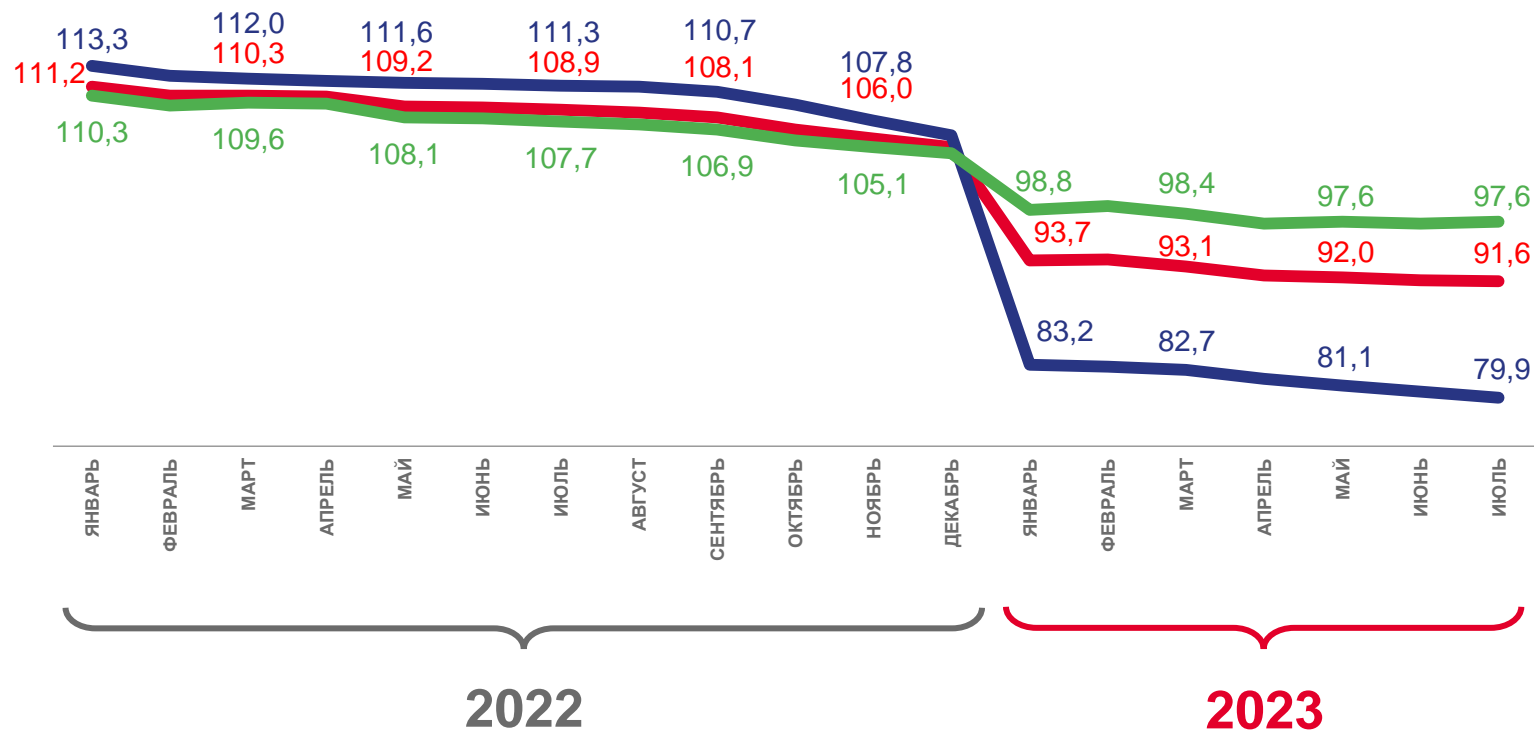
79,9

Растениеводство



97,6

Животноводство



Индексы цен производителей сельскохозяйственной продукции

Индексы цен производителей продукции растениеводства

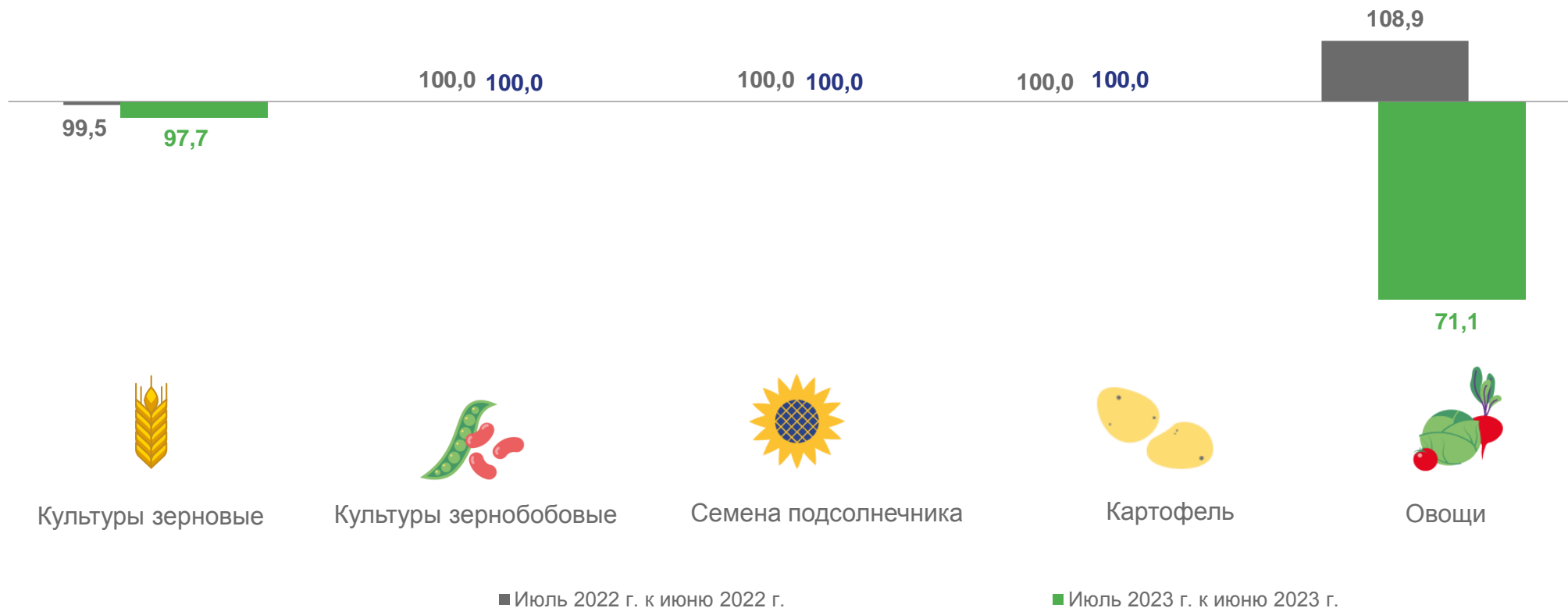
Индексы цен производителей продукции животноводства





ИНДЕКСЫ ЦЕН ПРОИЗВОДИТЕЛЕЙ СЕЛЬСКОХОЗЯЙСТВЕННОЙ ПРОДУКЦИИ

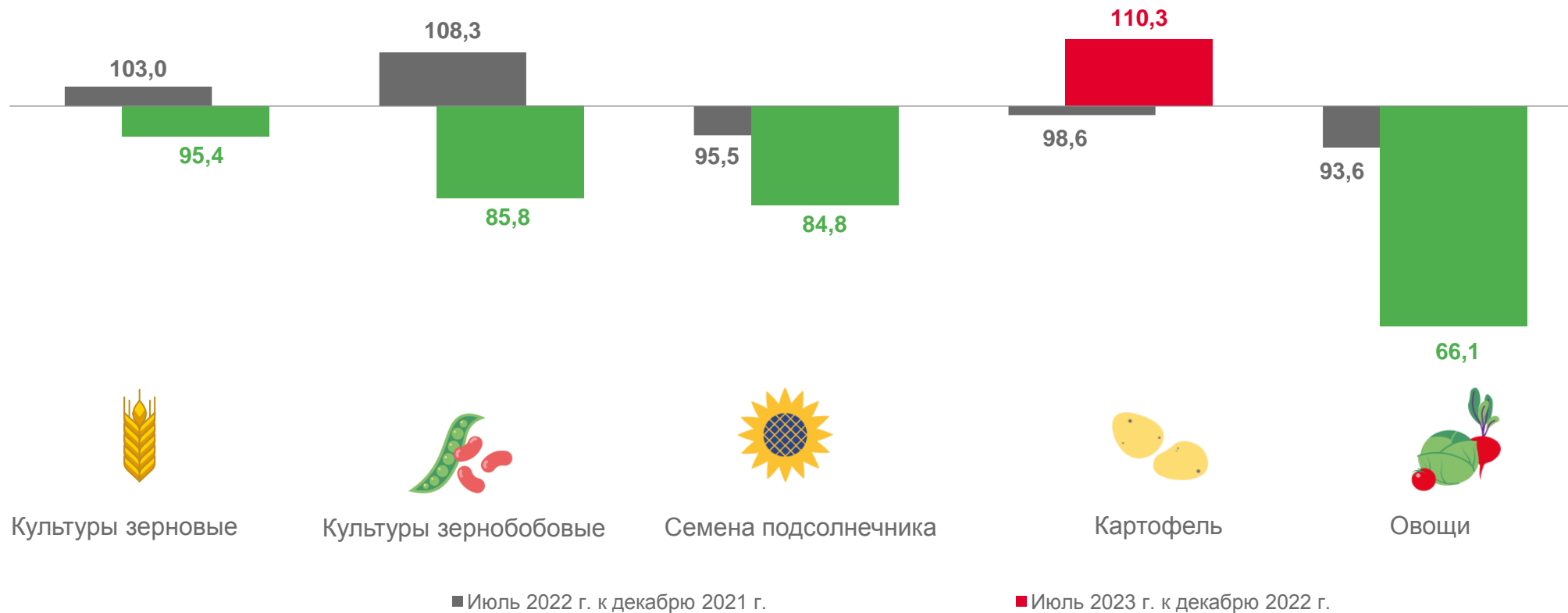
на конец месяца, в % к предыдущему месяцу





ИНДЕКСЫ ЦЕН ПРОИЗВОДИТЕЛЕЙ СЕЛЬСКОХОЗЯЙСТВЕННОЙ ПРОДУКЦИИ

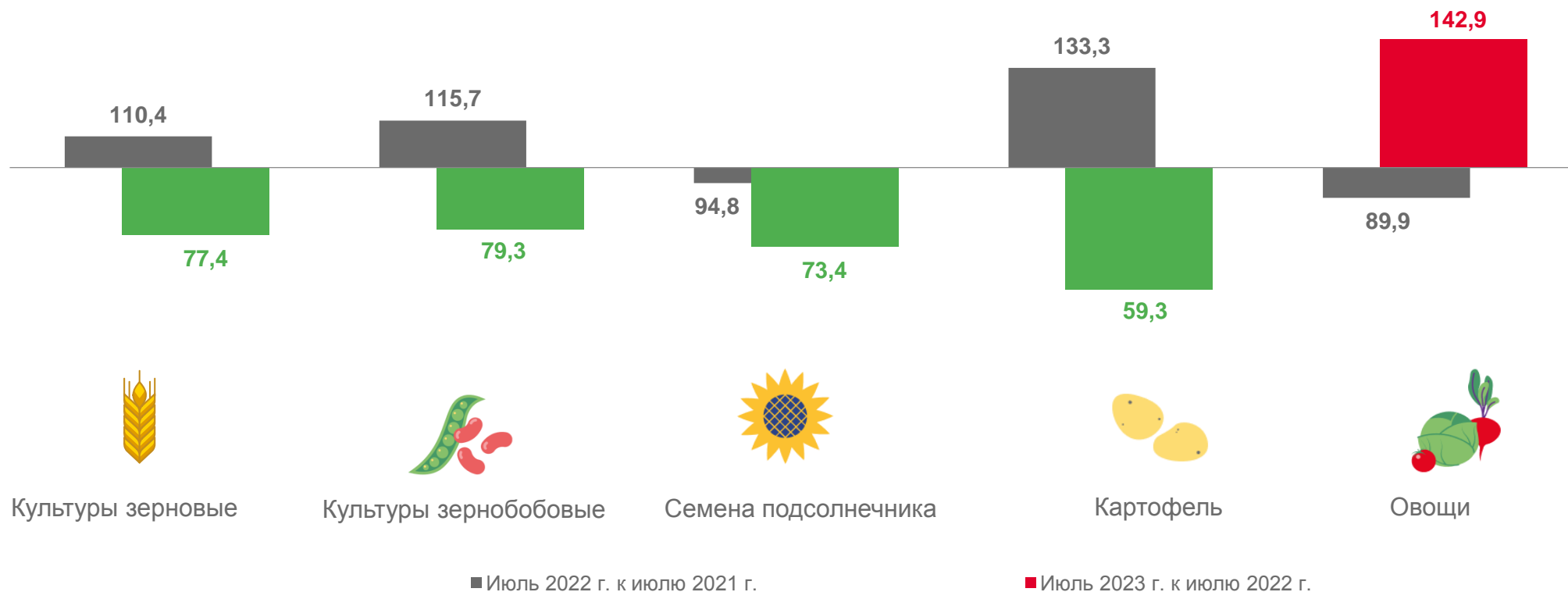
на конец месяца, в % к декабрю предыдущего года





ИНДЕКСЫ ЦЕН ПРОИЗВОДИТЕЛЕЙ СЕЛЬСКОХОЗЯЙСТВЕННОЙ ПРОДУКЦИИ

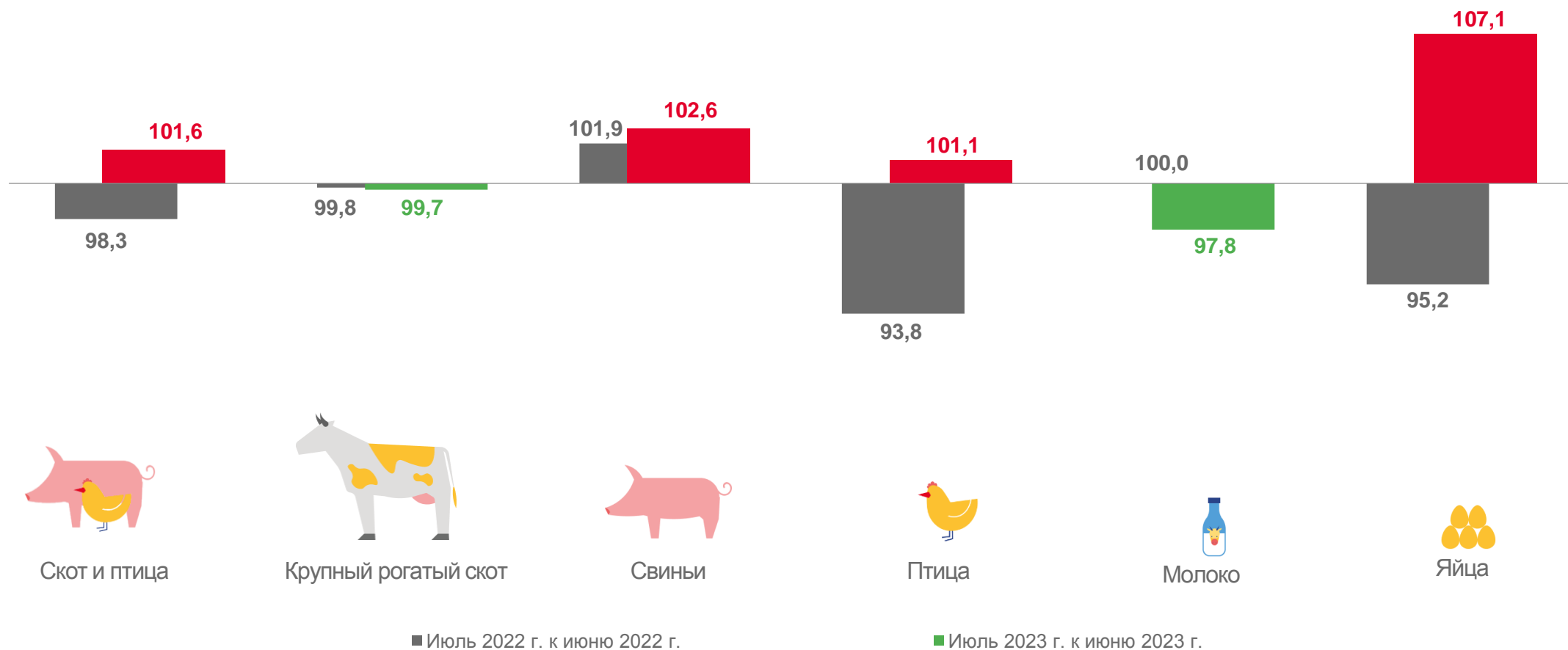
на конец месяца, в % к соответствующему месяцу предыдущего года





ИНДЕКСЫ ЦЕН ПРОИЗВОДИТЕЛЕЙ СЕЛЬСКОХОЗЯЙСТВЕННОЙ ПРОДУКЦИИ


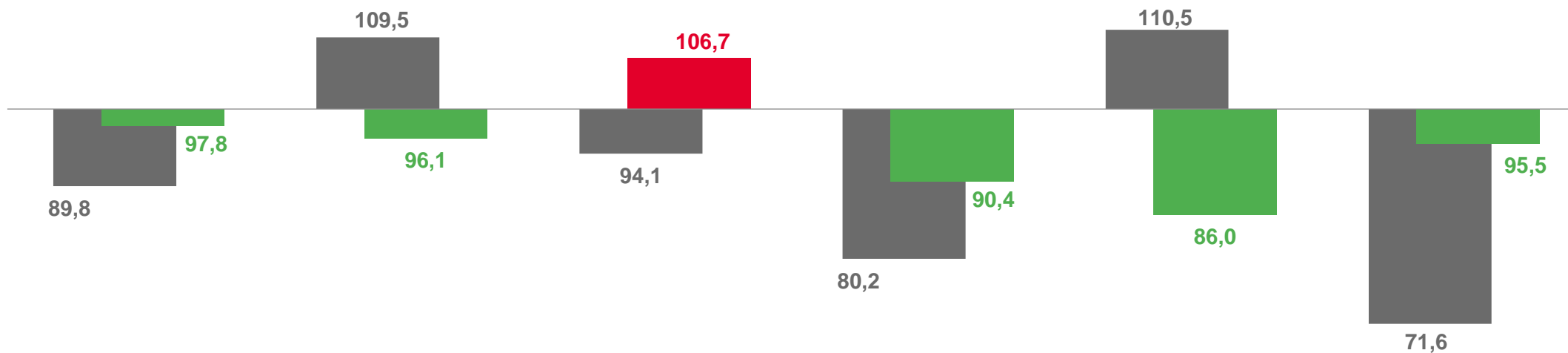
на конец месяца, в % к предыдущему месяцу






ИНДЕКСЫ ЦЕН ПРОИЗВОДИТЕЛЕЙ СЕЛЬСКОХОЗЯЙСТВЕННОЙ ПРОДУКЦИИ

на конец месяца, в % к декабрю предыдущего года



Скот и птица



Крупный рогатый скот



Свины



Птица



Молоко



Яйца

■ Июль 2022 г. к декабрю 2021 г.

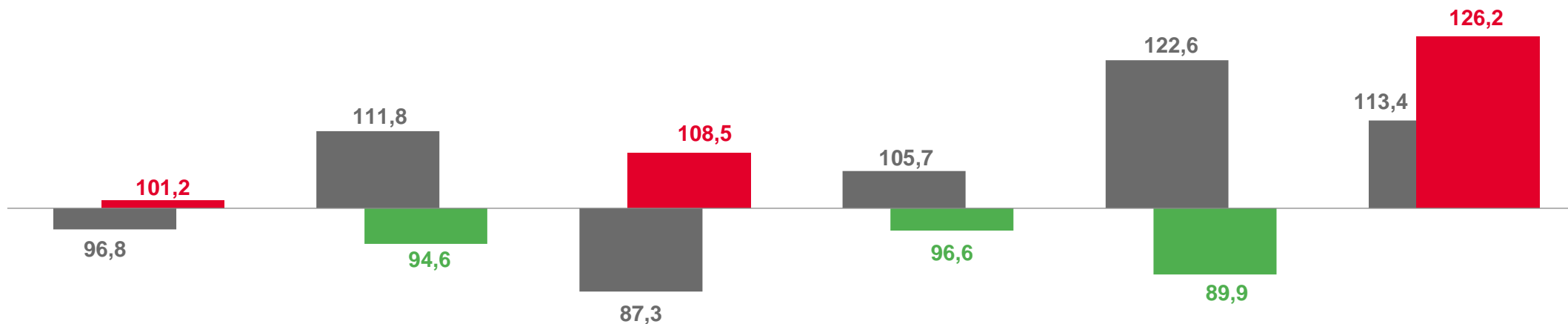
■ Июль 2023 г. к декабрю 2022 г.





ИНДЕКСЫ ЦЕН ПРОИЗВОДИТЕЛЕЙ СЕЛЬСКОХОЗЯЙСТВЕННОЙ ПРОДУКЦИИ

на конец месяца, в % к соответствующему месяцу предыдущего года



Скот и птица



Крупный рогатый скот



Свины



Птица



Молоко



Яйца

■ Июль 2022 г. к июлю 2021 г.

■ Июль 2023 г. к июлю 2022 г.





СРЕДНИЕ ЦЕНЫ ПРОИЗВОДИТЕЛЕЙ СЕЛЬСКОХОЗЯЙСТВЕННОЙ ПРОДУКЦИИ

на конец июля 2023 г., рублей за тонну

ПРОДУКЦИЯ РАСТЕНИЕВОДСТВА



Пшеница

10670 ₺



Крупный рогатый скот

105987 ₺

121277 ₺

Свиньи



4507 ₺



Яйца куриные, тыс. штук



Огурцы

31565 ₺

ПРОДУКЦИЯ ЖИВОТНОВОДСТВА



Молоко сырое крупного рогатого скота

29608 ₺