



ТЕРРИТОРИАЛЬНЫЙ ОРГАН ФЕДЕРАЛЬНОЙ  
СЛУЖБЫ ГОСУДАРСТВЕННОЙ СТАТИСТИКИ  
ПО ОМСКОЙ ОБЛАСТИ

# Индекс цен производителей сельскохозяйственной продукции в Омской области



март 2023 года



ТЕРРИТОРИАЛЬНЫЙ ОРГАН  
ФЕДЕРАЛЬНОЙ СЛУЖБЫ  
ГОСУДАРСТВЕННОЙ СТАТИСТИКИ  
ПО ОМСКОЙ ОБЛАСТИ

# Индекс цен производителей сельскохозяйственной продукции в Омской области

Омкстат

март 2023 года

- 01 Индексы цен производителей сельскохозяйственной продукции
- 02 Индексы цен производителей сельскохозяйственной продукции в растениеводстве
- 03 Индексы цен производителей сельскохозяйственной продукции в животноводстве



# ИНДЕКСЫ ЦЕН ПРОИЗВОДИТЕЛЕЙ СЕЛЬСКОХОЗЯЙСТВЕННОЙ ПРОДУКЦИИ

на конец месяца, в % к предыдущему месяцу



март 2023 г. к февралю 2023 г.




99,4

Сельское хозяйство



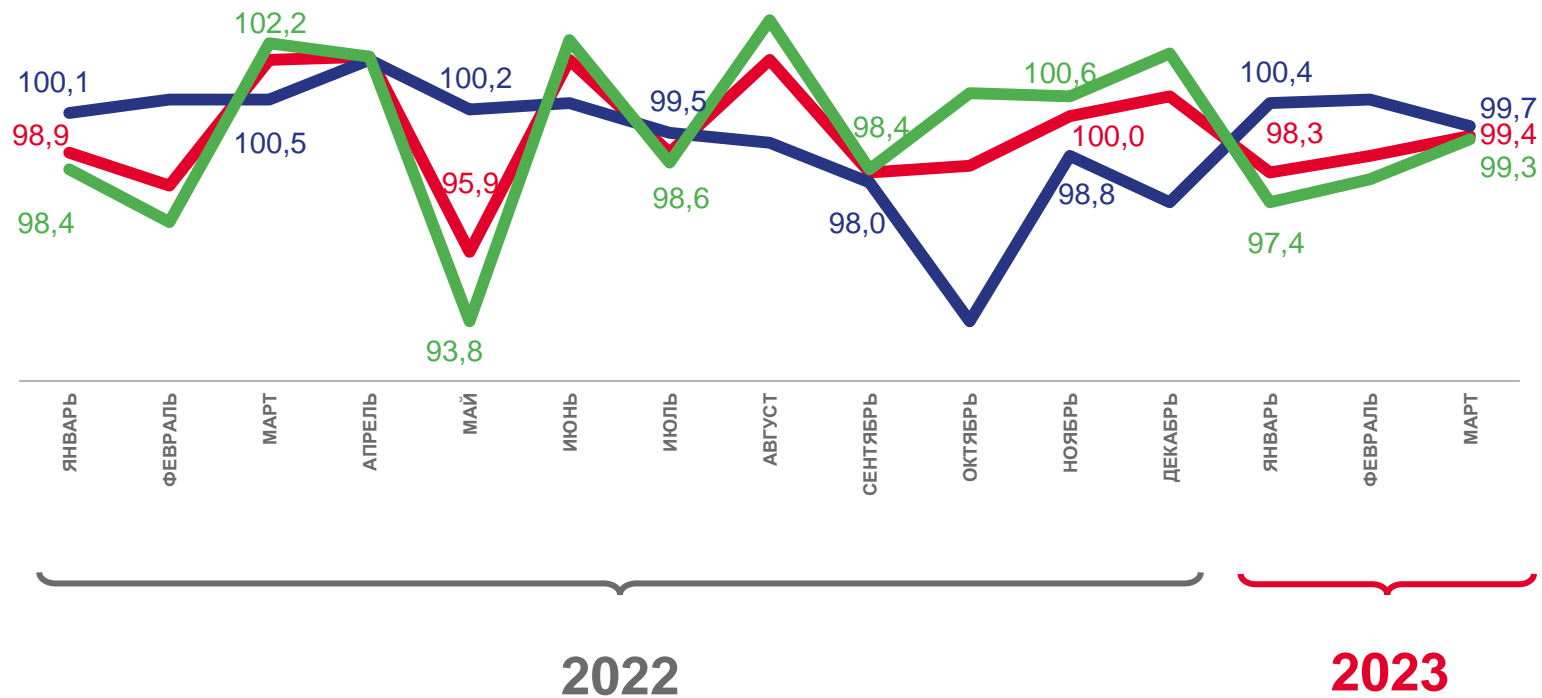
99,7

Растениеводство



99,3

Животноводство



Индексы цен производителей сельскохозяйственной продукции

Индексы цен производителей продукции растениеводства

Индексы цен производителей продукции животноводства



# ИНДЕКСЫ ЦЕН ПРОИЗВОДИТЕЛЕЙ СЕЛЬСКОХОЗЯЙСТВЕННОЙ ПРОДУКЦИИ

на конец месяца, в % к декабрю предыдущего года



март 2023 г. к декабрю 2022 г.




96,6

Сельское хозяйство



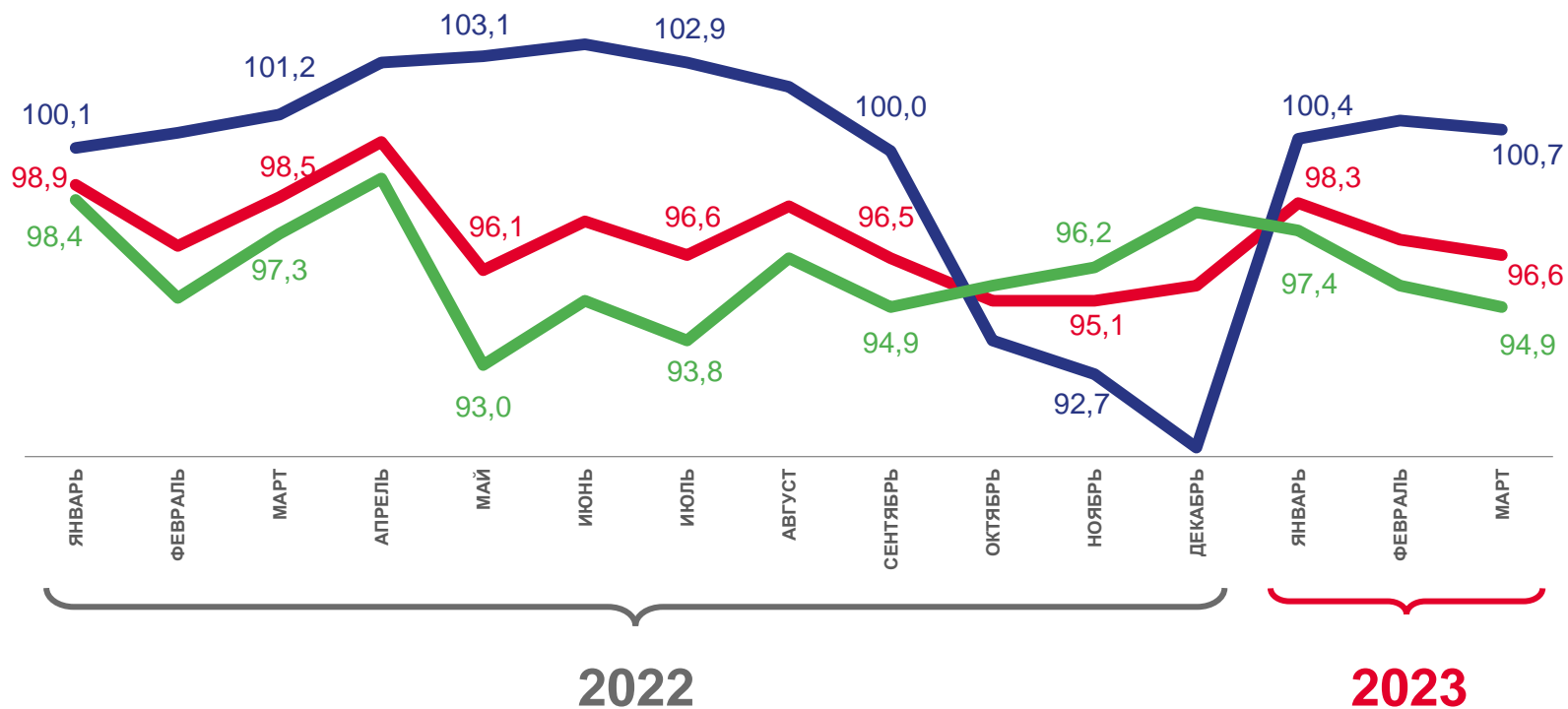
100,7

Растениеводство



94,9

Животноводство



Индексы цен производителей сельскохозяйственной продукции

Индексы цен производителей продукции растениеводства

Индексы цен производителей продукции животноводства



# ИНДЕКСЫ ЦЕН ПРОИЗВОДИТЕЛЕЙ СЕЛЬСКОХОЗЯЙСТВЕННОЙ ПРОДУКЦИИ

на конец месяца, в % к соответствующему месяцу предыдущего года



март 2023 г. к марту 2022 г.




91,9

Сельское хозяйство



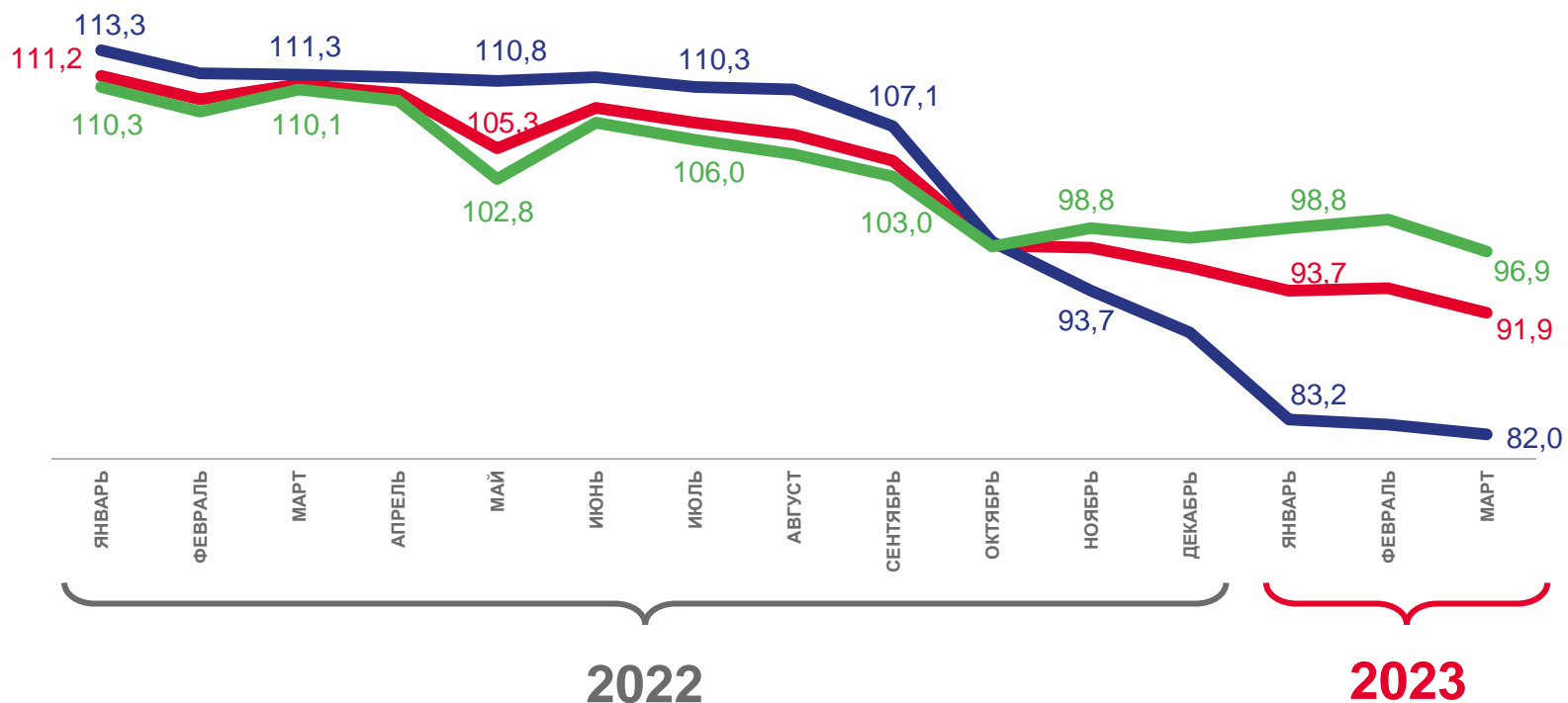
82,0

Растениеводство



96,9

Животноводство



Индексы цен производителей сельскохозяйственной продукции

Индексы цен производителей продукции растениеводства

Индексы цен производителей продукции животноводства



# ИНДЕКСЫ ЦЕН ПРОИЗВОДИТЕЛЕЙ СЕЛЬСКОХОЗЯЙСТВЕННОЙ ПРОДУКЦИИ



за период с начала года, в % к соответствующему периоду предыдущего года

январь-март 2023 г. к январю-марту 2022 г.




93,1

Сельское хозяйство



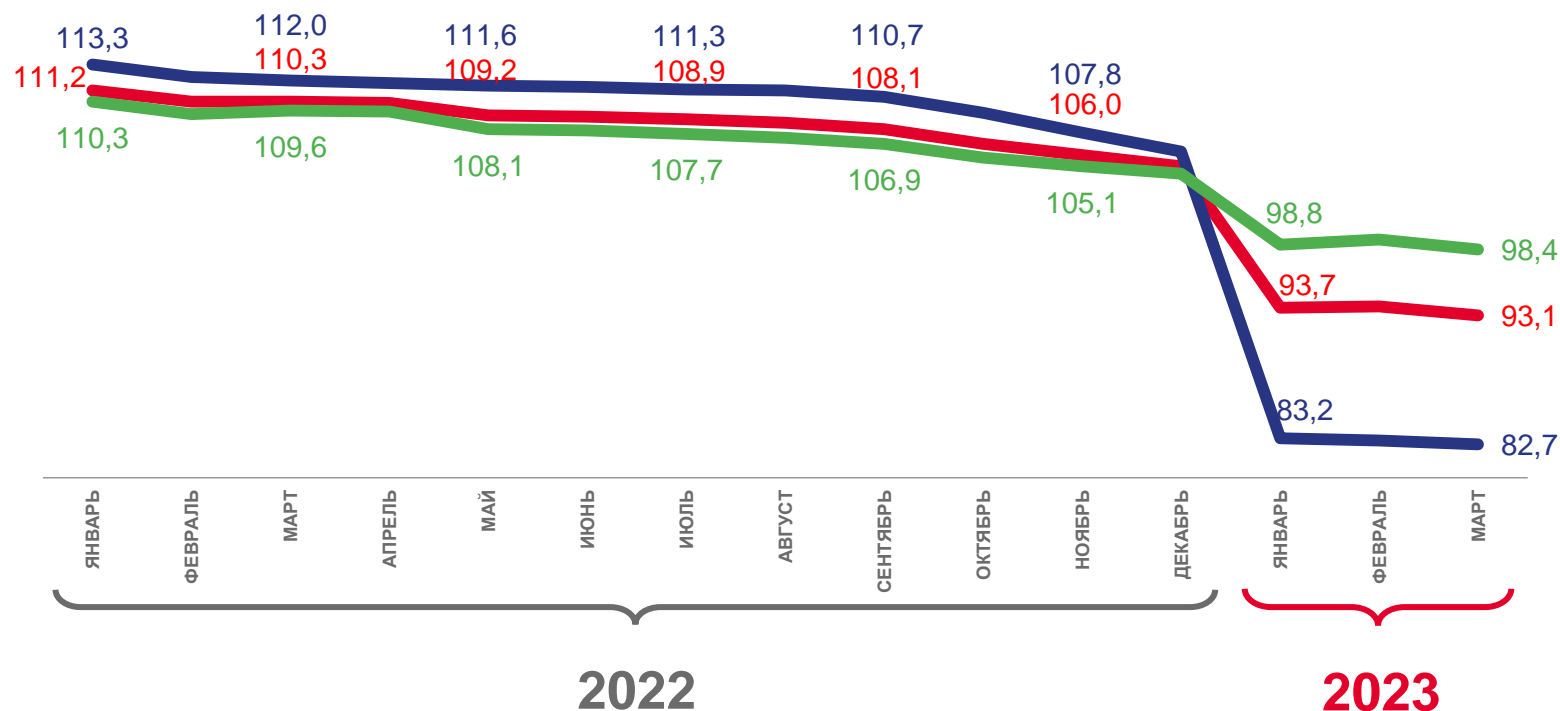
82,7

Растениеводство



98,4

Животноводство



Индексы цен производителей сельскохозяйственной продукции

Индексы цен производителей продукции растениеводства

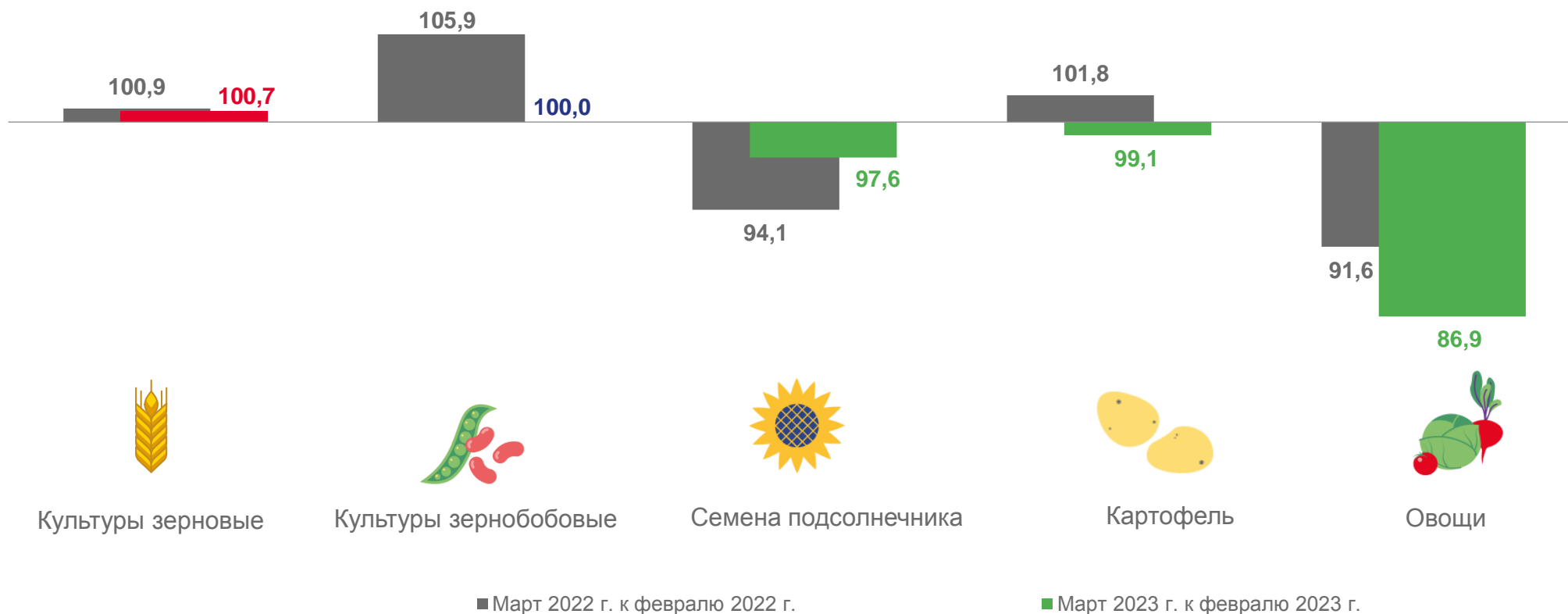
Индексы цен производителей продукции животноводства





# ИНДЕКСЫ ЦЕН ПРОИЗВОДИТЕЛЕЙ СЕЛЬСКОХОЗЯЙСТВЕННОЙ ПРОДУКЦИИ

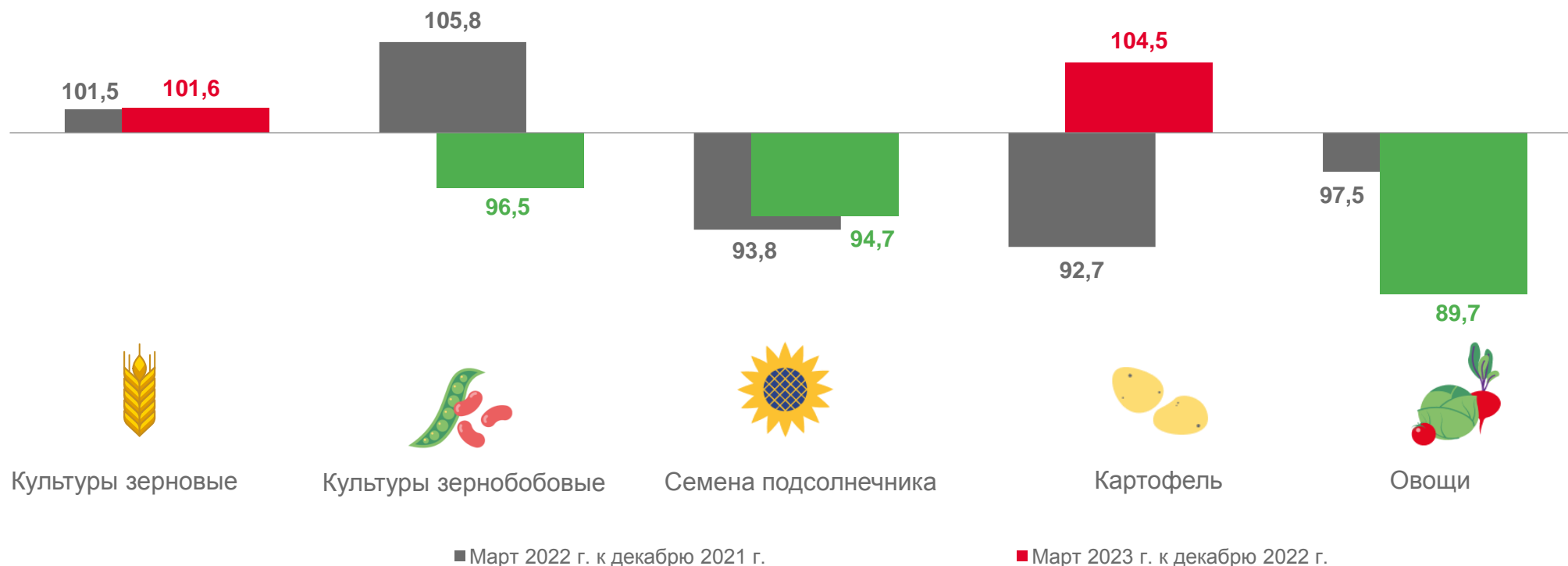
на конец месяца, в % к предыдущему месяцу





# ИНДЕКСЫ ЦЕН ПРОИЗВОДИТЕЛЕЙ СЕЛЬСКОХОЗЯЙСТВЕННОЙ ПРОДУКЦИИ

на конец месяца, в % к декабрю предыдущего года

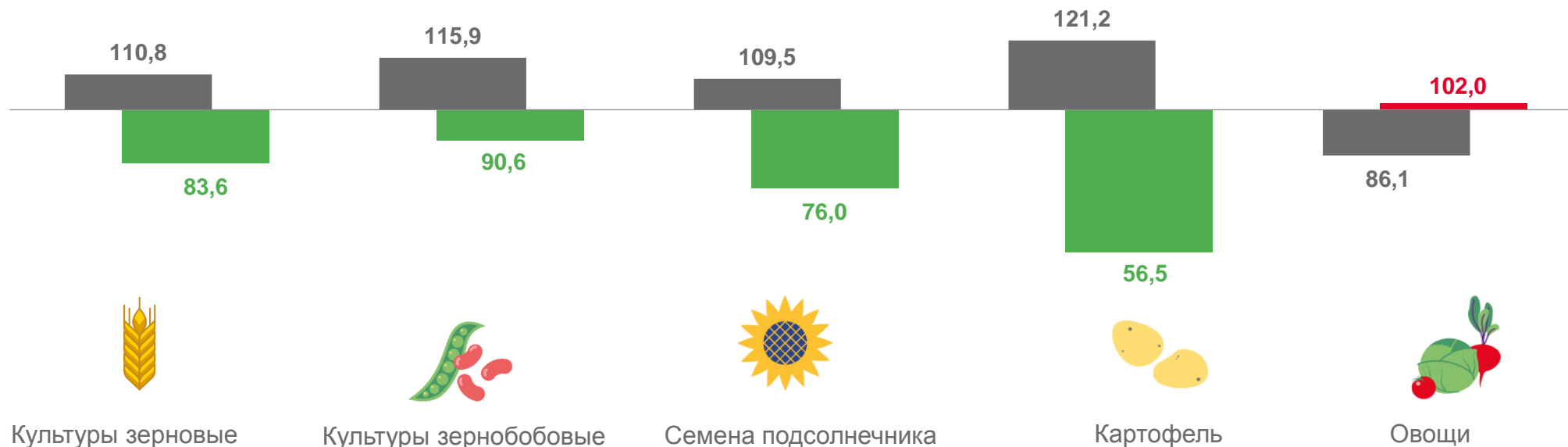






# ИНДЕКСЫ ЦЕН ПРОИЗВОДИТЕЛЕЙ СЕЛЬСКОХОЗЯЙСТВЕННОЙ ПРОДУКЦИИ

на конец месяца, в % к соответствующему месяцу предыдущего года



■ Март 2022 г. к марту 2021 г.


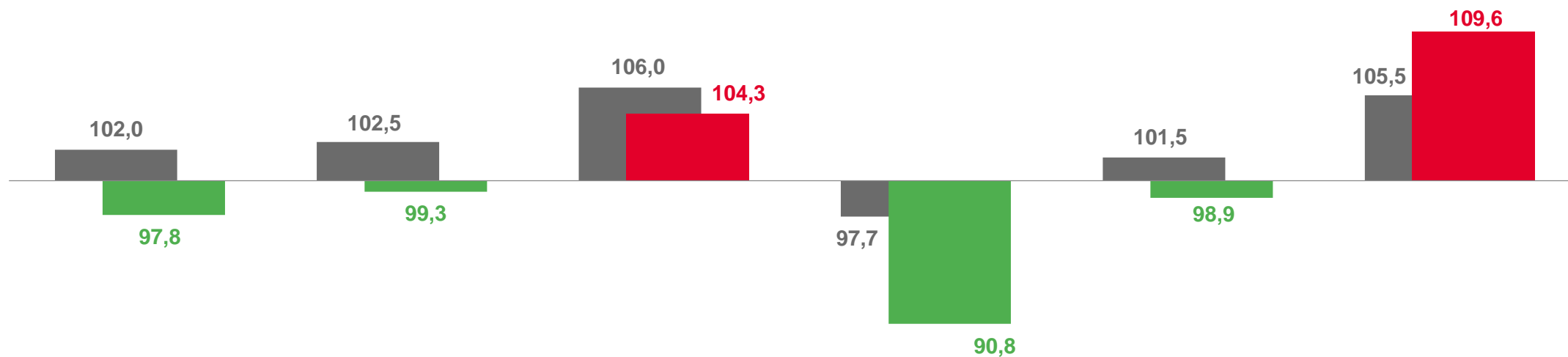
■ Март 2023 г. к марту 2022 г.






# ИНДЕКСЫ ЦЕН ПРОИЗВОДИТЕЛЕЙ СЕЛЬСКОХОЗЯЙСТВЕННОЙ ПРОДУКЦИИ


на конец месяца, в % к предыдущему месяцу



Скот и птица



Крупный рогатый скот



Свиньи



Птица



Молоко



Яйца

■ Март 2022 г. к февралю 2022 г.

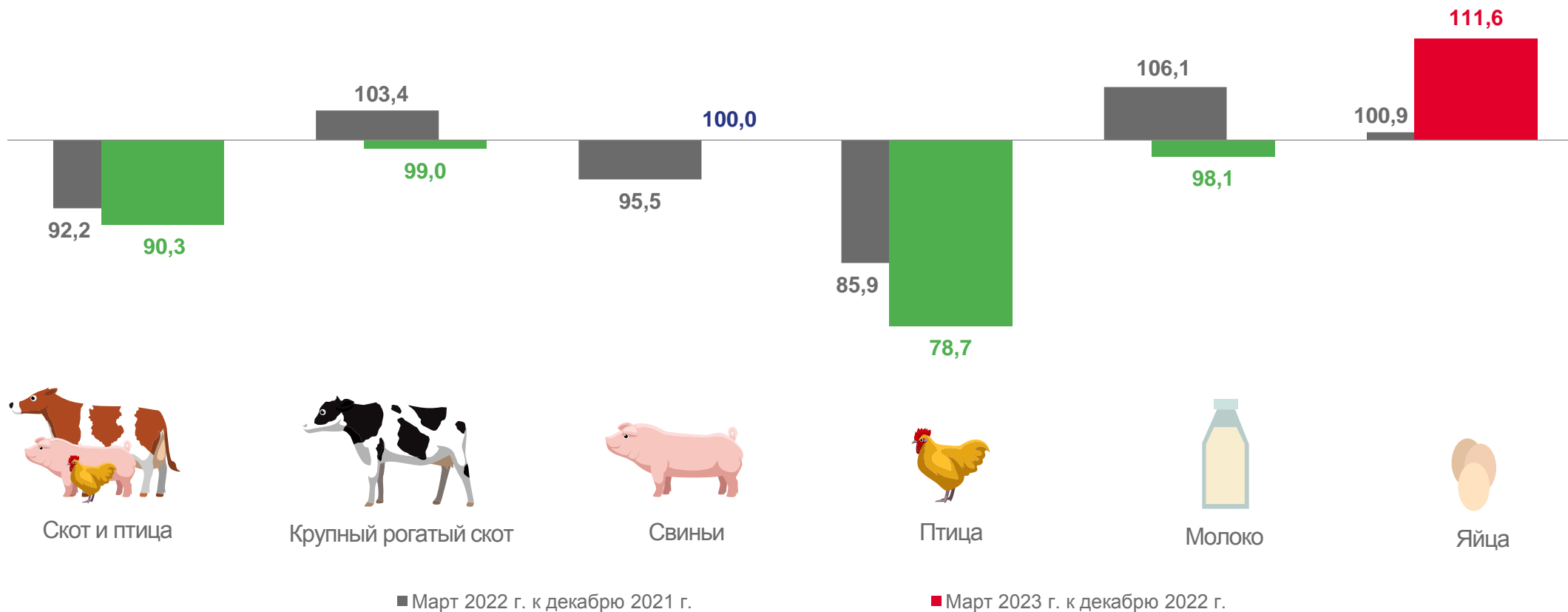
■ Март 2023 г. к февралю 2023 г.





# ИНДЕКСЫ ЦЕН ПРОИЗВОДИТЕЛЕЙ СЕЛЬСКОХОЗЯЙСТВЕННОЙ ПРОДУКЦИИ


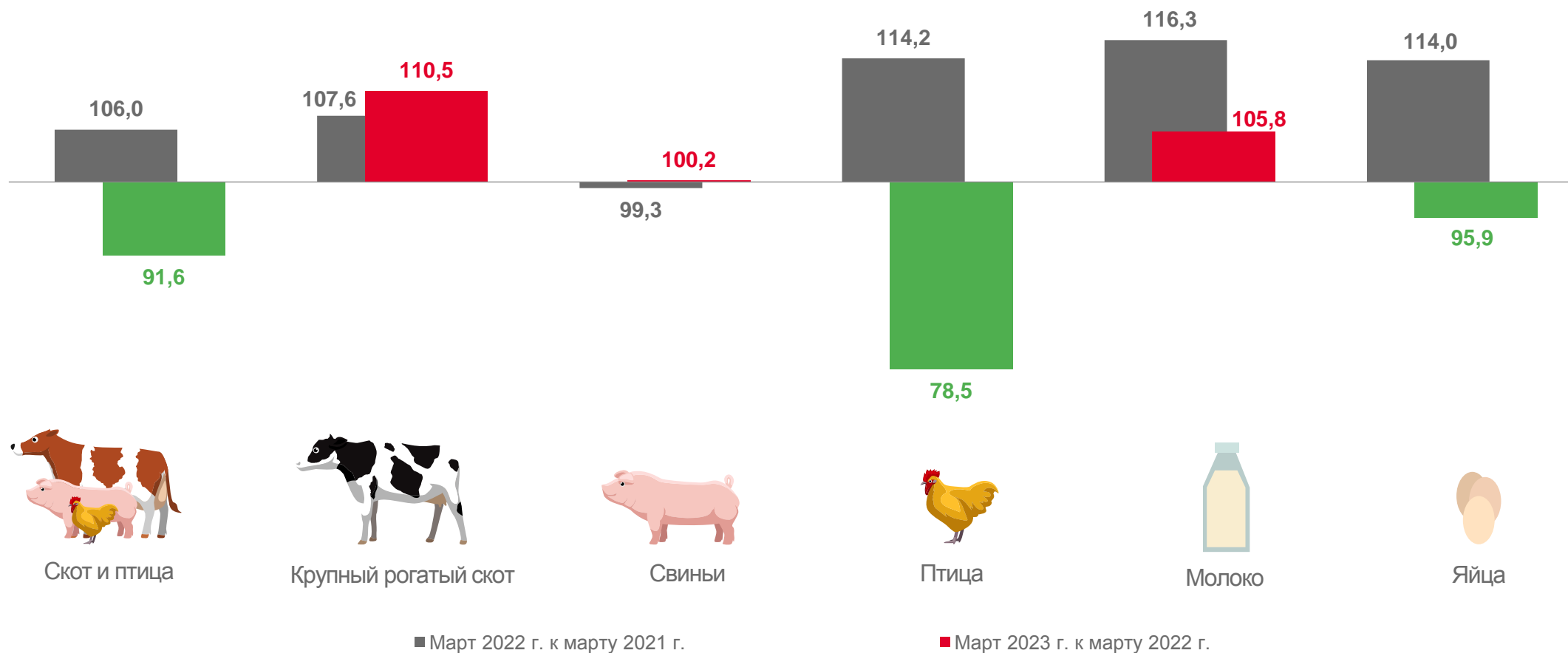
на конец месяца, в % к декабрю предыдущего года






# ИНДЕКСЫ ЦЕН ПРОИЗВОДИТЕЛЕЙ СЕЛЬСКОХОЗЯЙСТВЕННОЙ ПРОДУКЦИИ


на конец месяца, в % к соответствующему месяцу предыдущего года



Скот и птица



Крупный рогатый скот



Свины



Птица



Молоко



Яйца





# СРЕДНИЕ ЦЕНЫ ПРОИЗВОДИТЕЛЕЙ СЕЛЬСКОХОЗЯЙСТВЕННОЙ ПРОДУКЦИИ

на конец марта 2023 г., рублей за тонну

## ПРОДУКЦИЯ РАСТЕНИЕВОДСТВА



Пшеница


**11662** ₺



Картофель


**11285** ₺

## ПРОДУКЦИЯ ЖИВОТНОВОДСТВА



Крупный рогатый скот

**104286** ₺



Свиньи

**117050** ₺



Птица сельскохозяйственная живая

**184300** ₺



Молоко сырое крупного рогатого скота

**33443** ₺



Яйца куриные, тыс. штук

**5571** ₺