



ТЕРРИТОРИАЛЬНЫЙ ОРГАН
ФЕДЕРАЛЬНОЙ СЛУЖБЫ
ГОСУДАРСТВЕННОЙ СТАТИСТИКИ
ПО ОМСКОЙ ОБЛАСТИ

ИНДЕКС ЦЕН ПРОИЗВОДИТЕЛЕЙ СЕЛЬСКОХОЗЯЙСТВЕННОЙ ПРОДУКЦИИ

февраль 2023 года

СОДЕРЖАНИЕ

Индексы цен производителей сельскохозяйственной продукции	3
Индексы цен производителей сельскохозяйственной продукции в растениеводстве	7
Индексы цен производителей сельскохозяйственной продукции в животноводстве	10
Средние цены производителей сельскохозяйственной продукции	13

ИНДЕКСЫ ЦЕН ПРОИЗВОДИТЕЛЕЙ СЕЛЬСКОХОЗЯЙСТВЕННОЙ ПРОДУКЦИИ

ОМСКСТАТ

на конец месяца, в % к предыдущему месяцу

февраль 2024 г.

Сельское хозяйство



103,4

Растениеводство

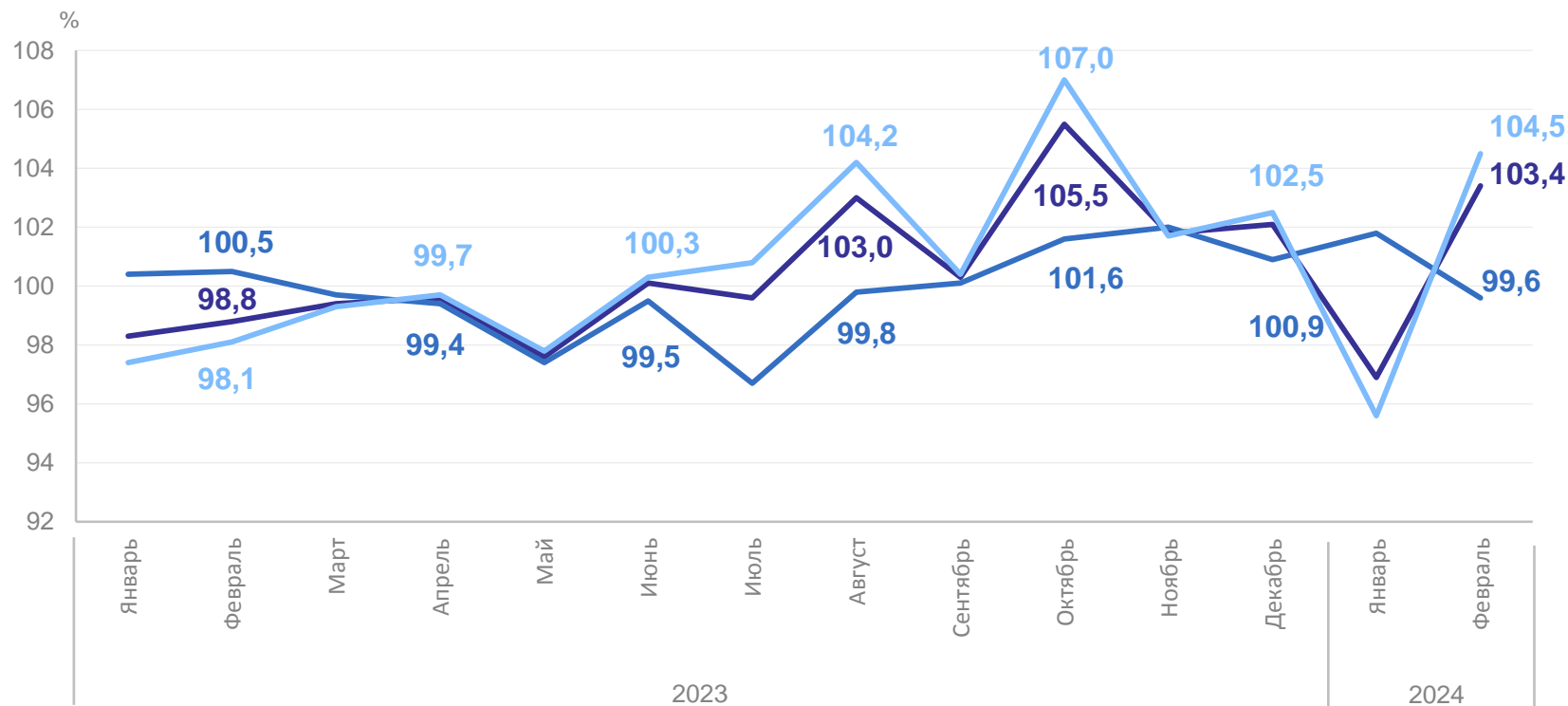


99,6

Животноводство



104,5



- Индексы цен производителей сельскохозяйственной продукции
- Индексы цен производителей продукции растениеводства
- Индексы цен производителей продукции животноводства

ИНДЕКСЫ ЦЕН ПРОИЗВОДИТЕЛЕЙ СЕЛЬСКОХОЗЯЙСТВЕННОЙ ПРОДУКЦИИ

ОМСКСТАТ

на конец месяца, в % к декабрю предыдущего года

февраль 2024 г.

Сельское хозяйство



100,2

Растениеводство

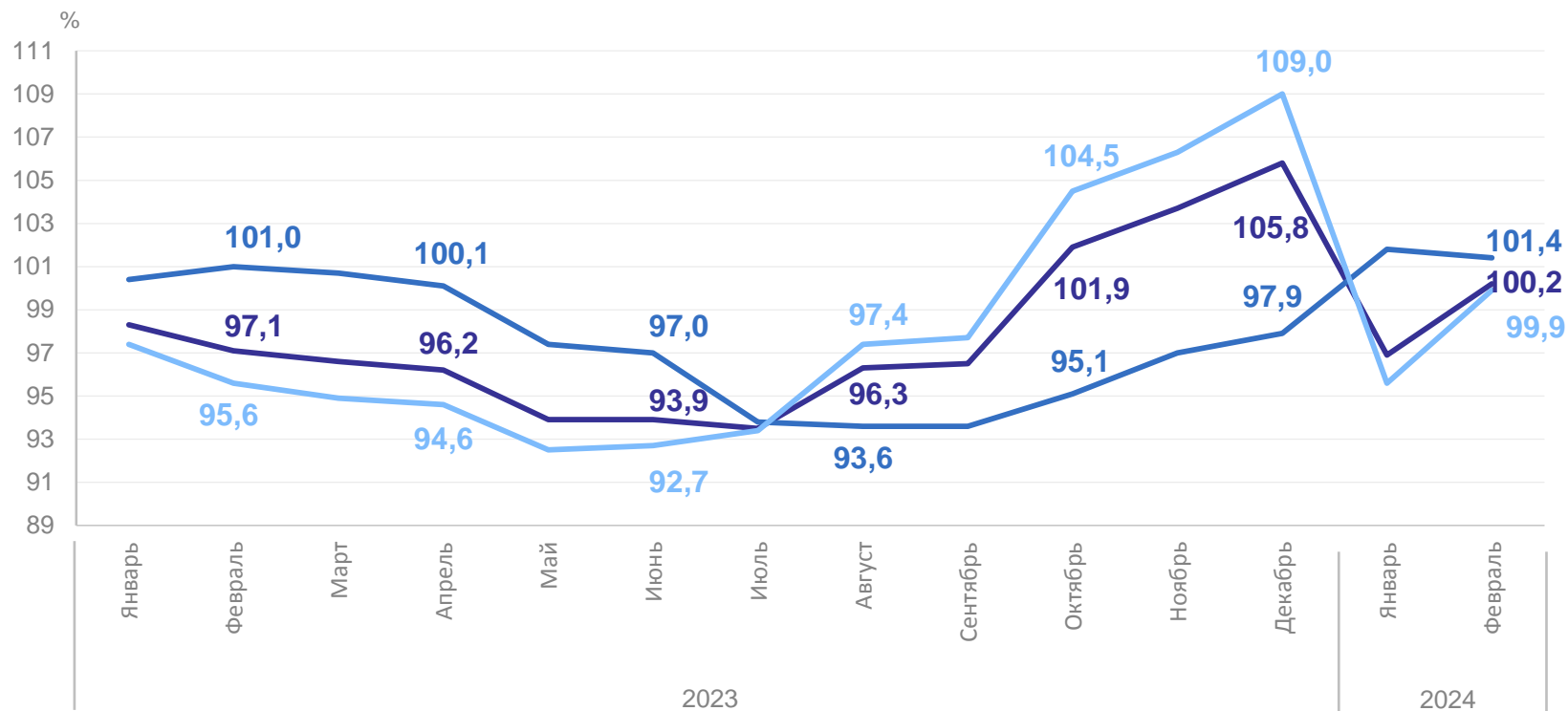


101,4

Животноводство



99,9



- Индексы цен производителей сельскохозяйственной продукции
- Индексы цен производителей продукции растениеводства
- Индексы цен производителей продукции животноводства

ИНДЕКСЫ ЦЕН ПРОИЗВОДИТЕЛЕЙ СЕЛЬСКОХОЗЯЙСТВЕННОЙ ПРОДУКЦИИ

ОМСКСТАТ

на конец месяца, в % к соответствующему месяцу предыдущего года

февраль 2024 г.

Сельское хозяйство



111,9

Растениеводство

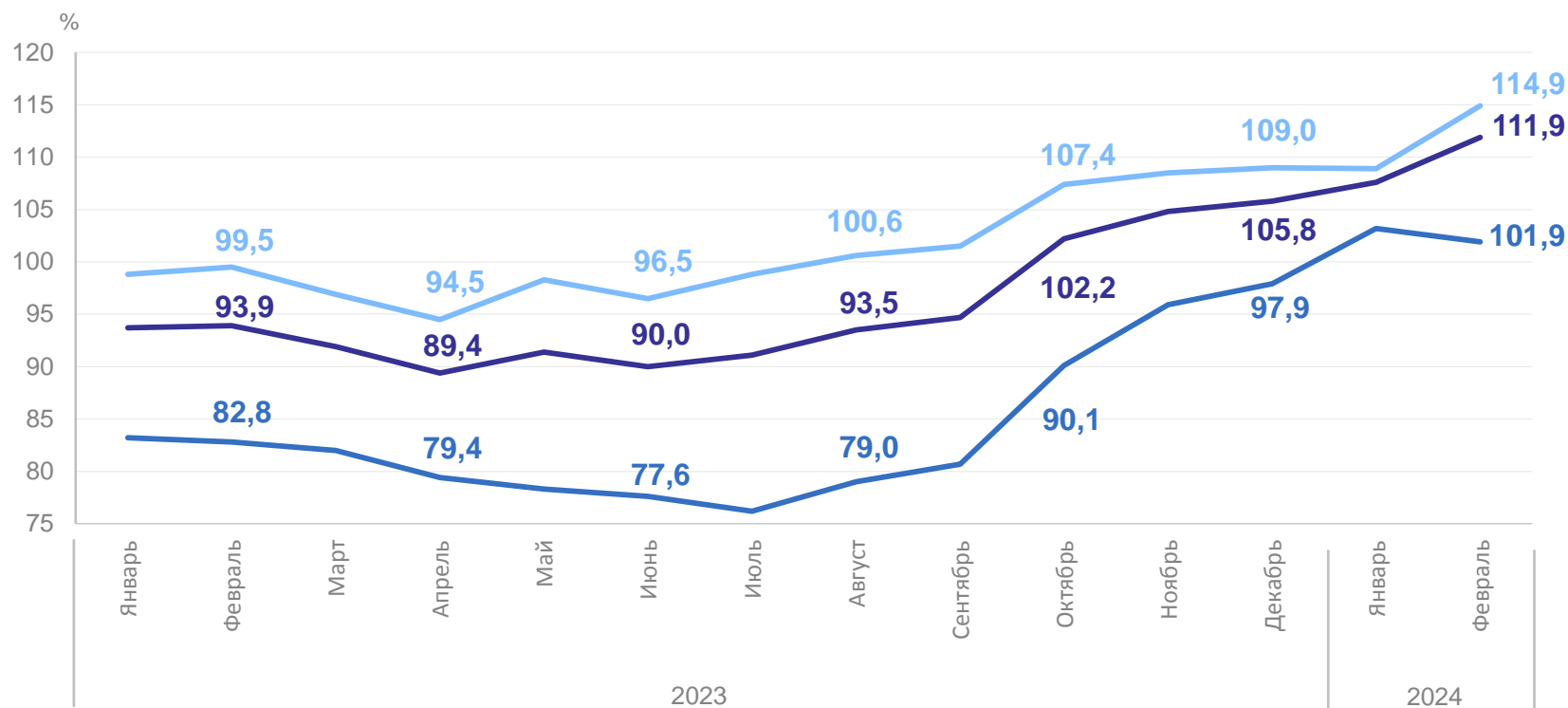


101,9

Животноводство



114,9



- Индексы цен производителей сельскохозяйственной продукции
- Индексы цен производителей продукции растениеводства
- Индексы цен производителей продукции животноводства

ИНДЕКСЫ ЦЕН ПРОИЗВОДИТЕЛЕЙ СЕЛЬСКОХОЗЯЙСТВЕННОЙ ПРОДУКЦИИ

ОМСКСТАТ

за период с начала года, в % к соответствующему периоду предыдущего года

февраль 2024 г.

Сельское хозяйство



109,7

Растениеводство



102,5

Животноводство



111,9

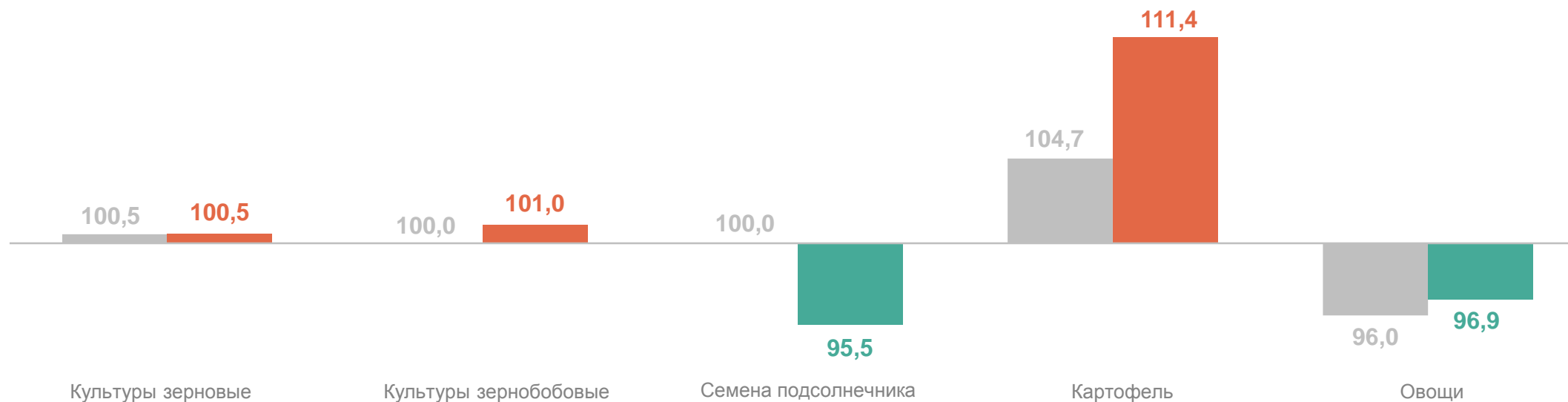


- Индексы цен производителей сельскохозяйственной продукции
- Индексы цен производителей продукции растениеводства
- Индексы цен производителей продукции животноводства

ИНДЕКСЫ ЦЕН ПРОИЗВОДИТЕЛЕЙ СЕЛЬСКОХОЗЯЙСТВЕННОЙ ПРОДУКЦИИ В РАСТЕНИЕВОДСТВЕ

ОМСКСТАТ

на конец месяца, в % к предыдущему месяцу

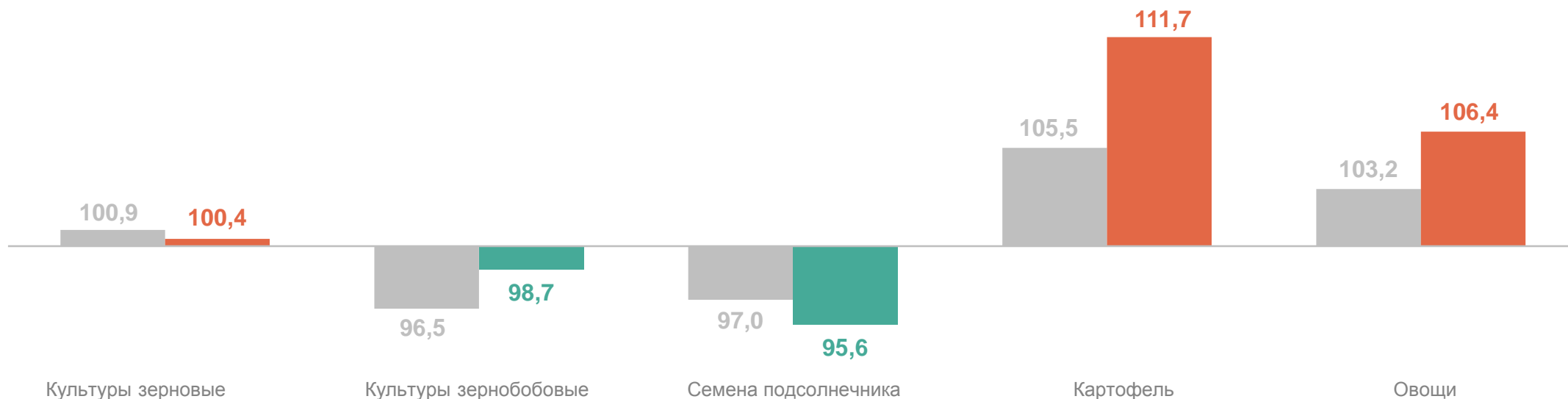


● Февраль 2023 г. к январю 2023 г. ● Февраль 2024 г. к январю 2024 г.

ИНДЕКСЫ ЦЕН ПРОИЗВОДИТЕЛЕЙ СЕЛЬСКОХОЗЯЙСТВЕННОЙ ПРОДУКЦИИ В РАСТЕНИЕВОДСТВЕ

ОМСКСТАТ

на конец месяца, в % к декабрю предыдущего года

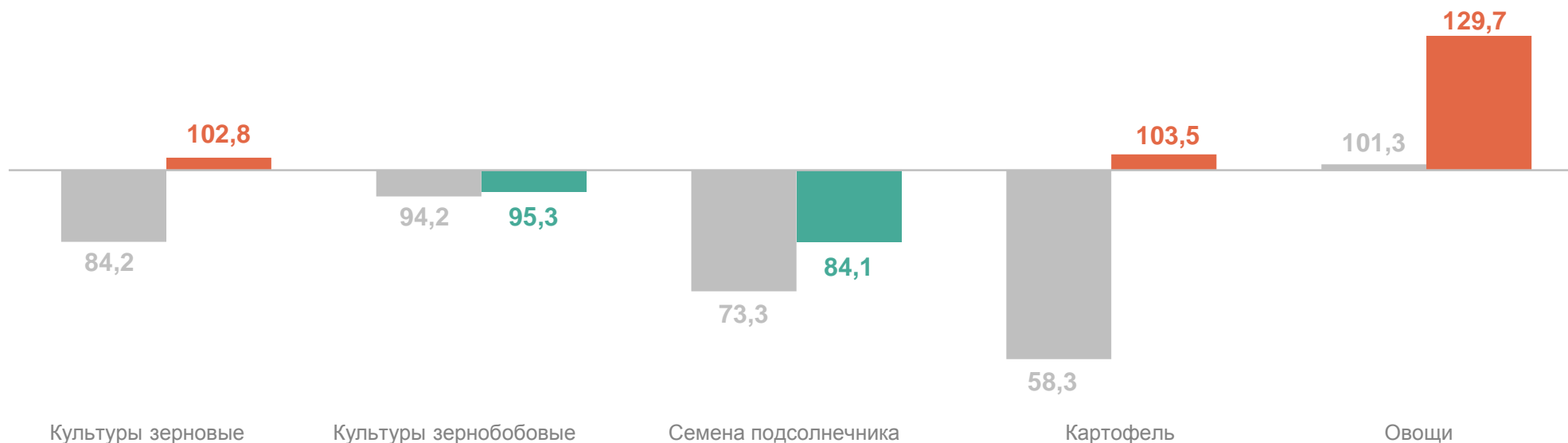


● Февраль 2023 г. к декабрю 2022 г. ● Февраль 2024 г. к декабрю 2023 г.

ИНДЕКСЫ ЦЕН ПРОИЗВОДИТЕЛЕЙ СЕЛЬСКОХОЗЯЙСТВЕННОЙ ПРОДУКЦИИ В РАСТЕНИЕВОДСТВЕ

ОМСКСТАТ

на конец месяца, в % к соответствующему месяцу предыдущего года

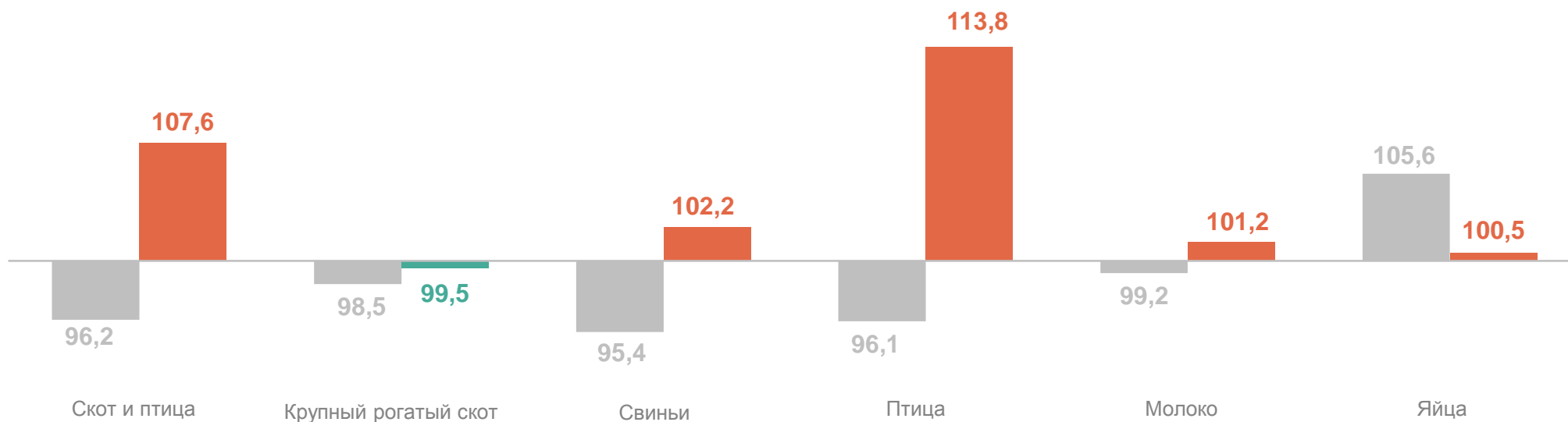


● Февраль 2023 г. к февралю 2022 г. ● Февраль 2024 г. к февралю 2023 г.

ИНДЕКСЫ ЦЕН ПРОИЗВОДИТЕЛЕЙ СЕЛЬСКОХОЗЯЙСТВЕННОЙ ПРОДУКЦИИ В ЖИВОТНОВОДСТВЕ

ОМСКСТАТ

на конец месяца, в % к предыдущему месяцу

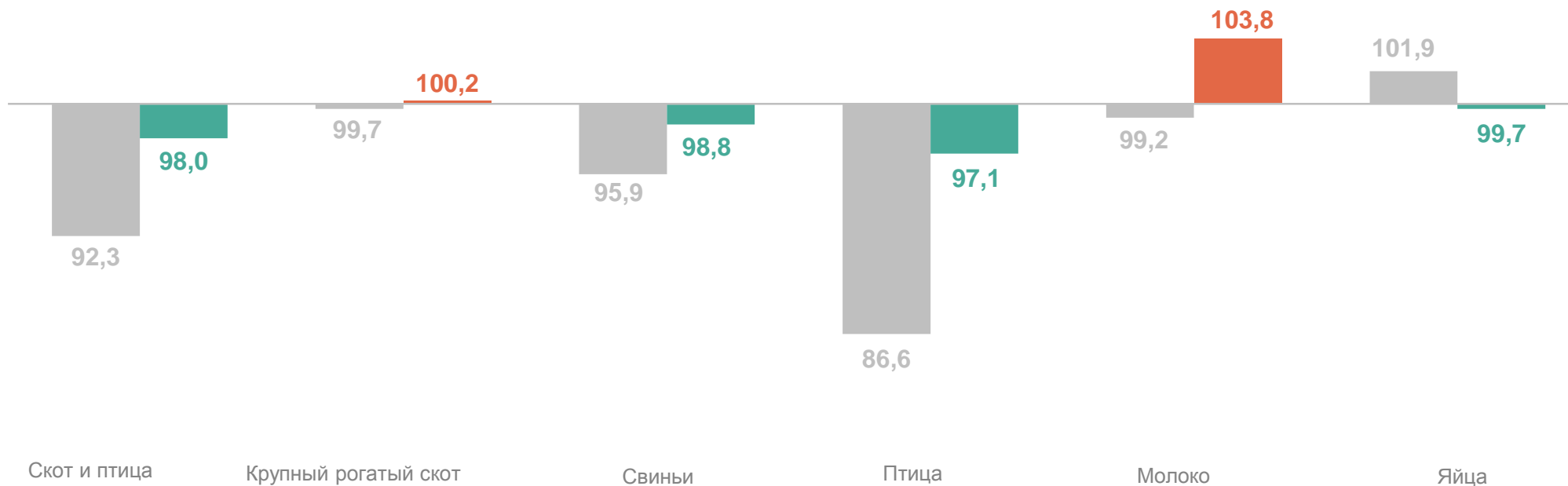


● Февраль 2023 г. к январю 2023 г. ● Февраль 2024 г. к январю 2024 г.

ИНДЕКСЫ ЦЕН ПРОИЗВОДИТЕЛЕЙ СЕЛЬСКОХОЗЯЙСТВЕННОЙ ПРОДУКЦИИ В ЖИВОТНОВОДСТВЕ

ОМСКСТАТ

на конец месяца, в % к декабрю предыдущего года

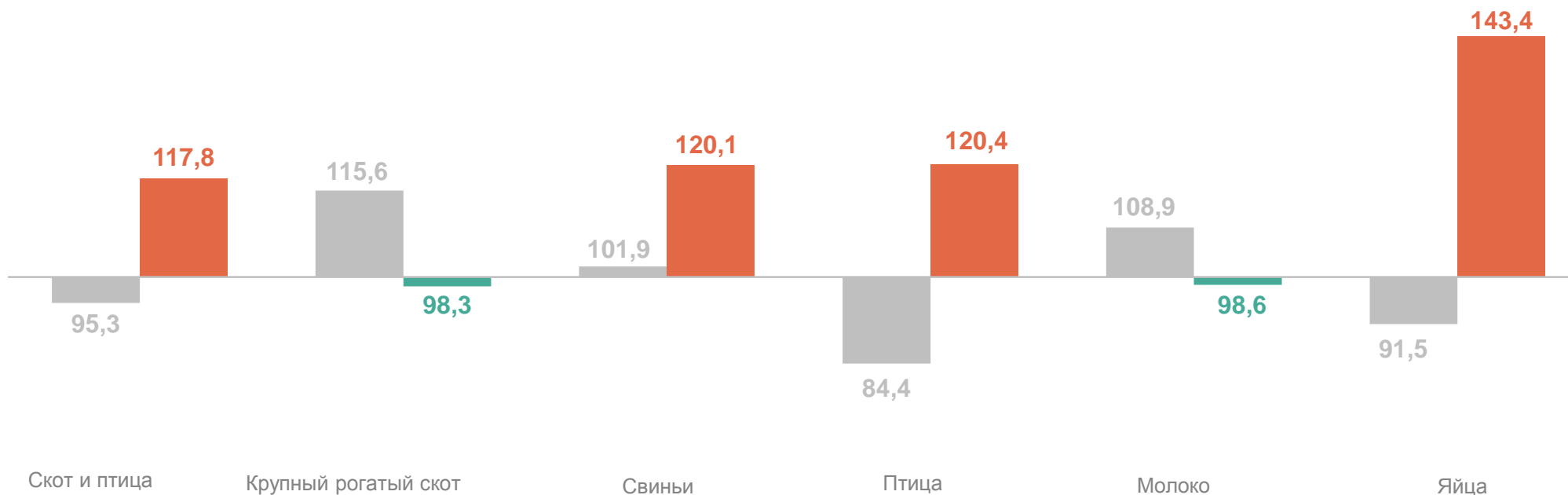


● Февраль 2023 г. к декабрю 2022 г. ● Февраль 2024 г. к декабрю 2023 г.

ИНДЕКСЫ ЦЕН ПРОИЗВОДИТЕЛЕЙ СЕЛЬСКОХОЗЯЙСТВЕННОЙ ПРОДУКЦИИ В ЖИВОТНОВОДСТВЕ

ОМСКСТАТ

на конец месяца, в % к соответствующему месяцу предыдущего года



● Февраль 2023 г. к февралю 2022 г. ● Февраль 2024 г. к февралю 2023 г.

СРЕДНИЕ ЦЕНЫ ПРОИЗВОДИТЕЛЕЙ СЕЛЬСКОХОЗЯЙСТВЕННОЙ ПРОДУКЦИИ

на конец февраля 2024 г., рублей за тонну

ОМСКСТАТ

Растениеводство

Пшеница	12 911
Ячмень	12 391
Картофель	18 030
Морковь	35 459

Животноводство

Крупный рогатый скот	106 502
Свиньи	135 687
Молоко сырое крупного рогатого скота	33 290
Яйца куриные, тыс. штук	7 430