



ТЕРРИТОРИАЛЬНЫЙ ОРГАН
ФЕДЕРАЛЬНОЙ СЛУЖБЫ
ГОСУДАРСТВЕННОЙ СТАТИСТИКИ
ПО ОМСКОЙ ОБЛАСТИ

ИНДЕКС ЦЕН ПРОИЗВОДИТЕЛЕЙ СЕЛЬСКОХОЗЯЙСТВЕННОЙ ПРОДУКЦИИ

январь 2023 года

28.02.2024

СОДЕРЖАНИЕ

Индексы цен производителей сельскохозяйственной продукции	3
Индексы цен производителей сельскохозяйственной продукции в растениеводстве	7
Индексы цен производителей сельскохозяйственной продукции в животноводстве	10
Средние цены производителей сельскохозяйственной продукции	13

ИНДЕКСЫ ЦЕН ПРОИЗВОДИТЕЛЕЙ СЕЛЬСКОХОЗЯЙСТВЕННОЙ ПРОДУКЦИИ

ОМСКСТАТ

на конец месяца, в % к предыдущему месяцу

январь 2024 г.

Сельское хозяйство



96,9

Растениеводство

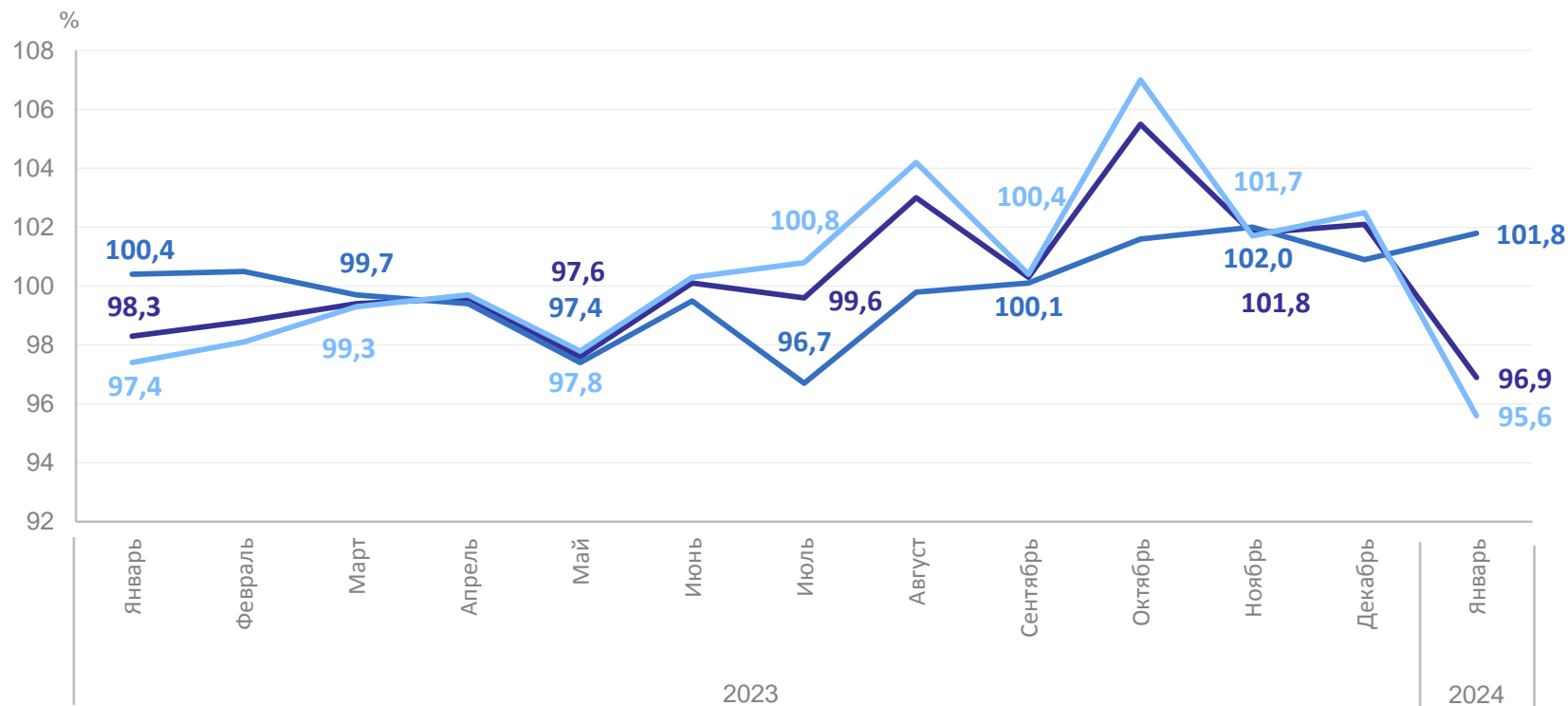


101,8

Животноводство



95,6



- Индексы цен производителей сельскохозяйственной продукции
- Индексы цен производителей продукции растениеводства
- Индексы цен производителей продукции животноводства

ИНДЕКСЫ ЦЕН ПРОИЗВОДИТЕЛЕЙ СЕЛЬСКОХОЗЯЙСТВЕННОЙ ПРОДУКЦИИ

на конец месяца, в % к декабрю предыдущего года

январь 2024 г.

Сельское хозяйство



96,9

Растениеводство

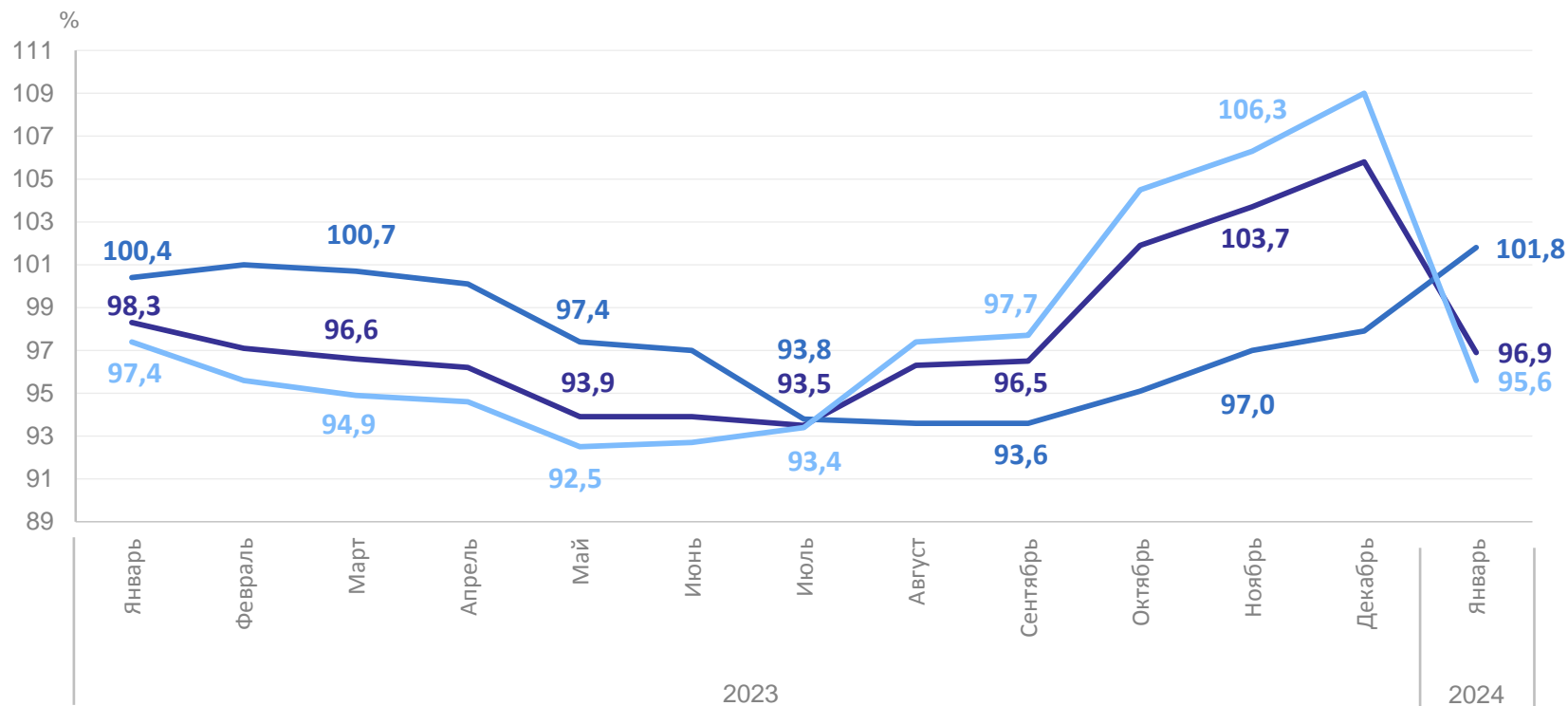


101,8

Животноводство



95,6



- Индексы цен производителей сельскохозяйственной продукции
- Индексы цен производителей продукции растениеводства
- Индексы цен производителей продукции животноводства

ИНДЕКСЫ ЦЕН ПРОИЗВОДИТЕЛЕЙ СЕЛЬСКОХОЗЯЙСТВЕННОЙ ПРОДУКЦИИ

ОМСКСТАТ

на конец месяца, в % к соответствующему месяцу предыдущего года

январь 2024 г.

Сельское хозяйство



107,6

Растениеводство

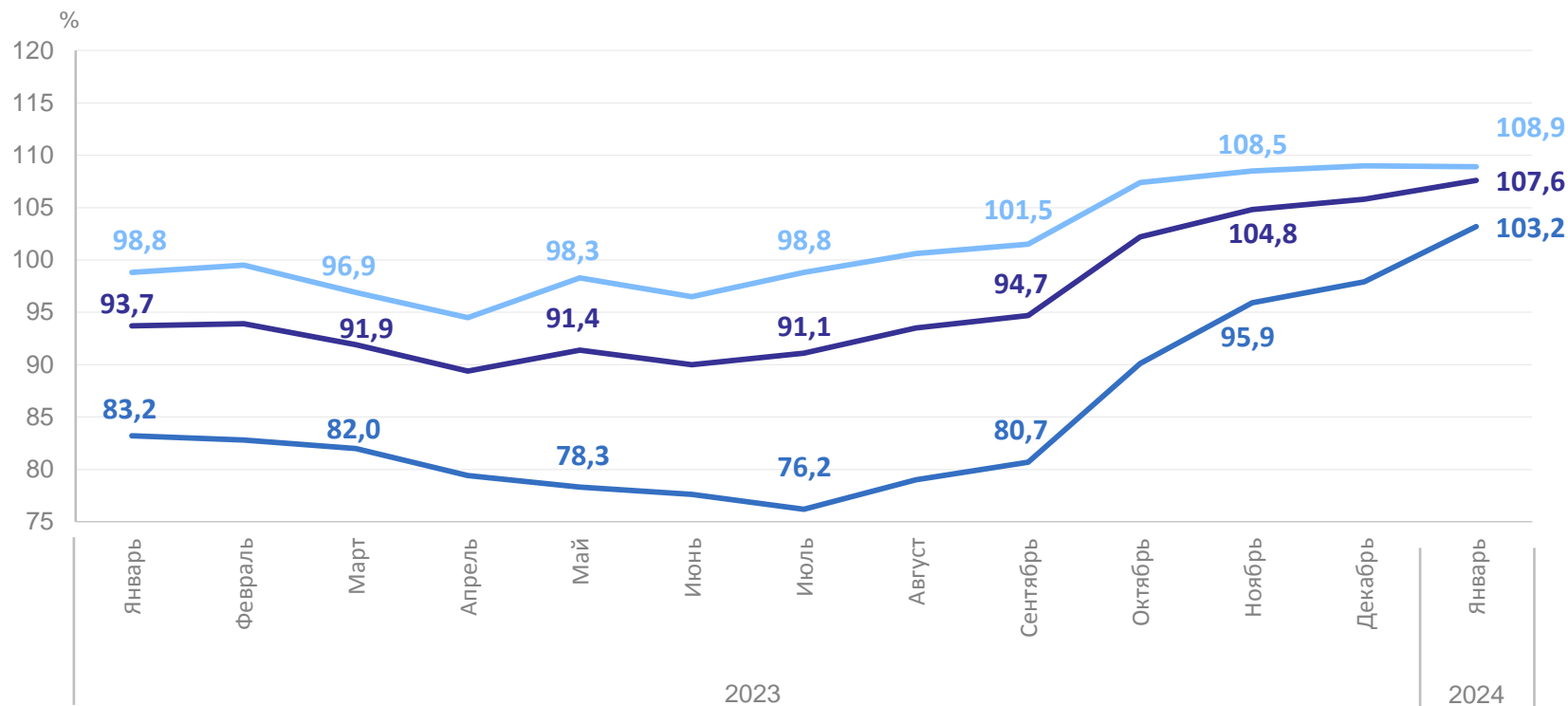


103,2

Животноводство



108,9



- Индексы цен производителей сельскохозяйственной продукции
- Индексы цен производителей продукции растениеводства
- Индексы цен производителей продукции животноводства

ИНДЕКСЫ ЦЕН ПРОИЗВОДИТЕЛЕЙ СЕЛЬСКОХОЗЯЙСТВЕННОЙ ПРОДУКЦИИ

ОМСКСТАТ

за период с начала года, в % к соответствующему периоду предыдущего года

январь 2024 г.

Сельское хозяйство



107,6

Растениеводство



103,2

Животноводство



108,9

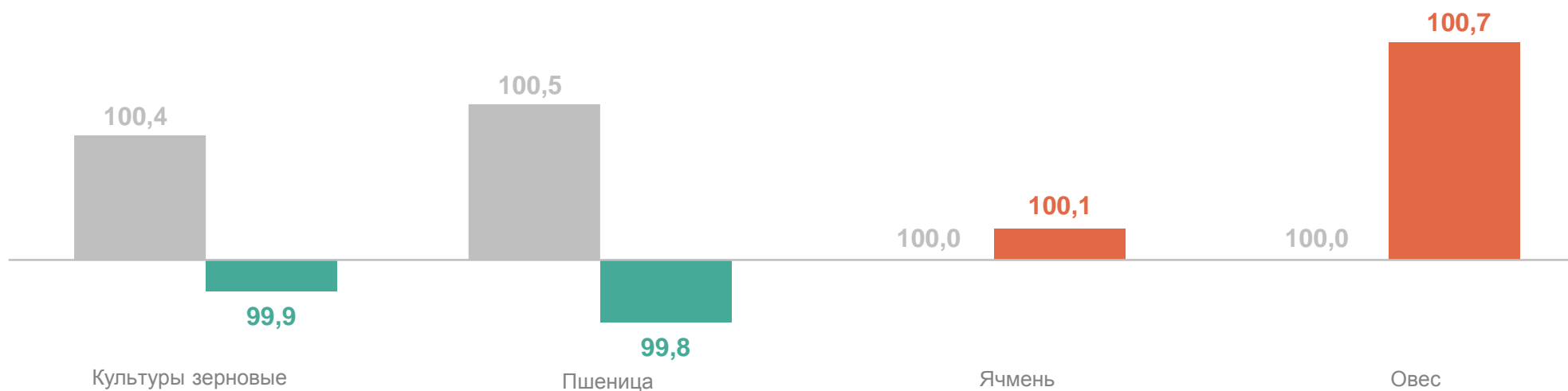


- Индексы цен производителей сельскохозяйственной продукции
- Индексы цен производителей продукции растениеводства
- Индексы цен производителей продукции животноводства

ИНДЕКСЫ ЦЕН ПРОИЗВОДИТЕЛЕЙ СЕЛЬСКОХОЗЯЙСТВЕННОЙ ПРОДУКЦИИ В РАСТЕНИЕВОДСТВЕ

ОМСКСТАТ

на конец месяца, в % к предыдущему месяцу

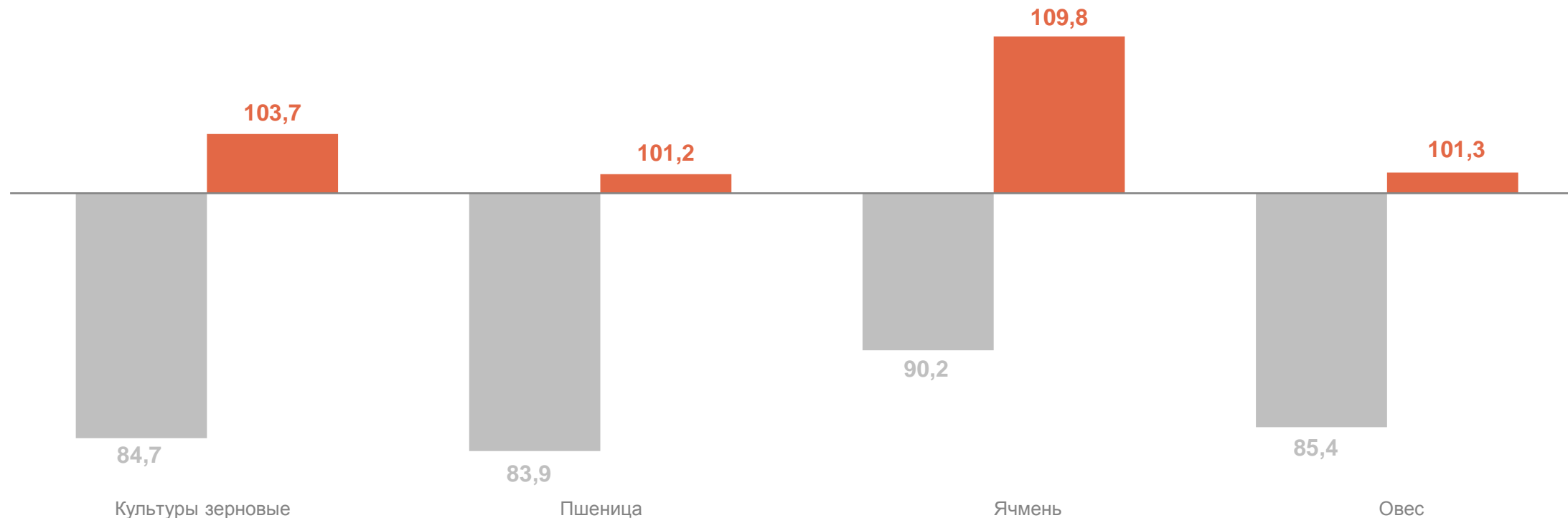


● Январь 2023 г. к декабрю 2022 г. ● Январь 2024 г. к декабрю 2023 г.

ИНДЕКСЫ ЦЕН ПРОИЗВОДИТЕЛЕЙ СЕЛЬСКОХОЗЯЙСТВЕННОЙ ПРОДУКЦИИ В РАСТЕНИЕВОДСТВЕ

ОМСКСТАТ

на конец месяца, в % к соответствующему месяцу предыдущего года

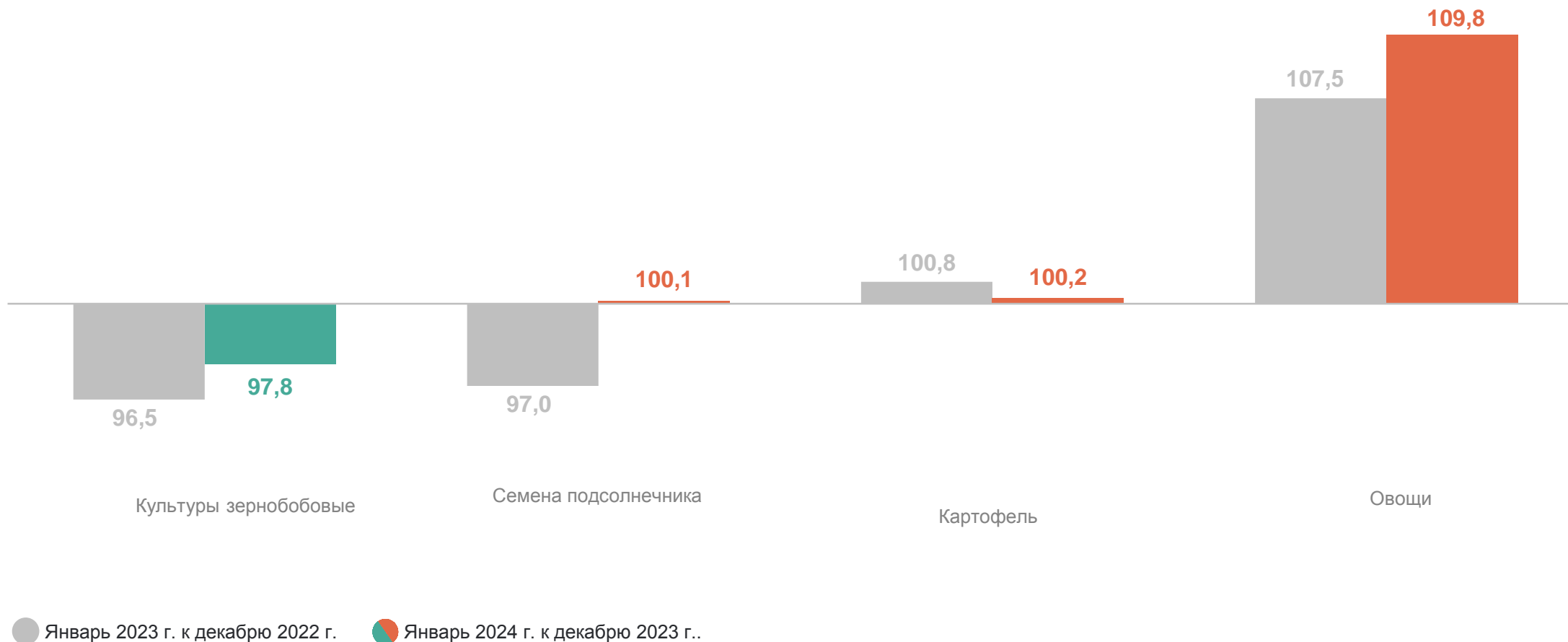


● Январь 2023 г. к январю 2022 г. ● Январь 2024 г. к январю 2023 г.

ИНДЕКСЫ ЦЕН ПРОИЗВОДИТЕЛЕЙ СЕЛЬСКОХОЗЯЙСТВЕННОЙ ПРОДУКЦИИ В РАСТЕНИЕВОДСТВЕ

ОМСКСТАТ

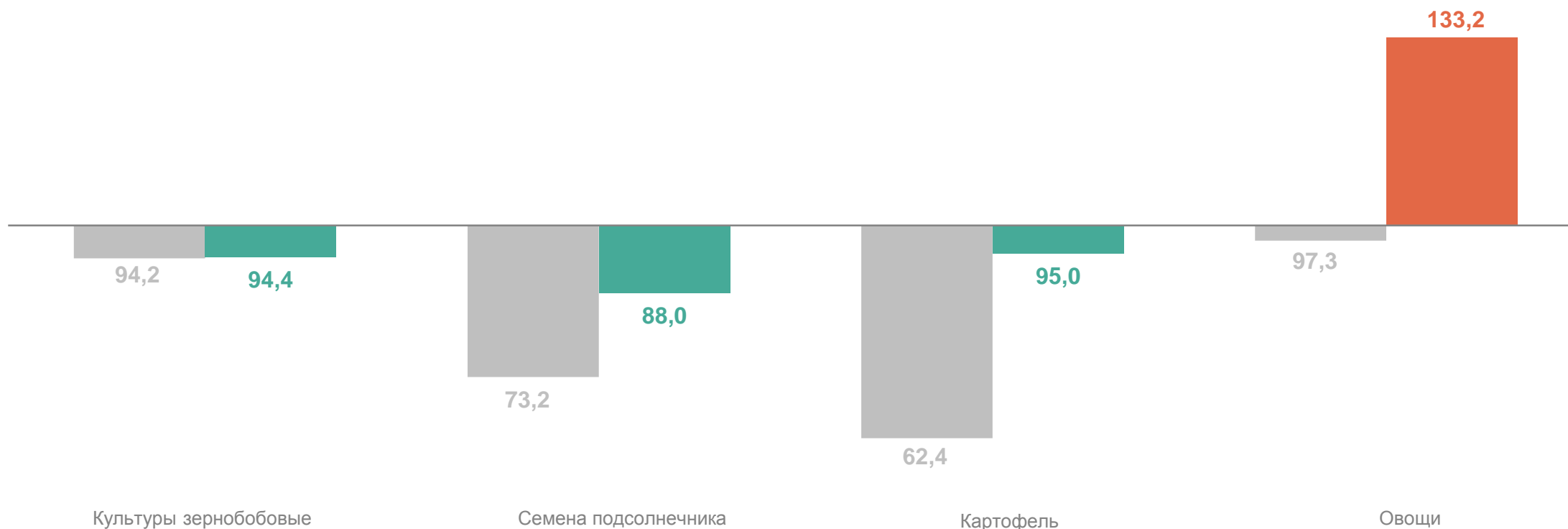
на конец месяца, в % к предыдущему месяцу



ИНДЕКСЫ ЦЕН ПРОИЗВОДИТЕЛЕЙ СЕЛЬСКОХОЗЯЙСТВЕННОЙ ПРОДУКЦИИ В РАСТЕНИЕВОДСТВЕ

ОМСКСТАТ

на конец месяца, в % к соответствующему месяцу предыдущего года

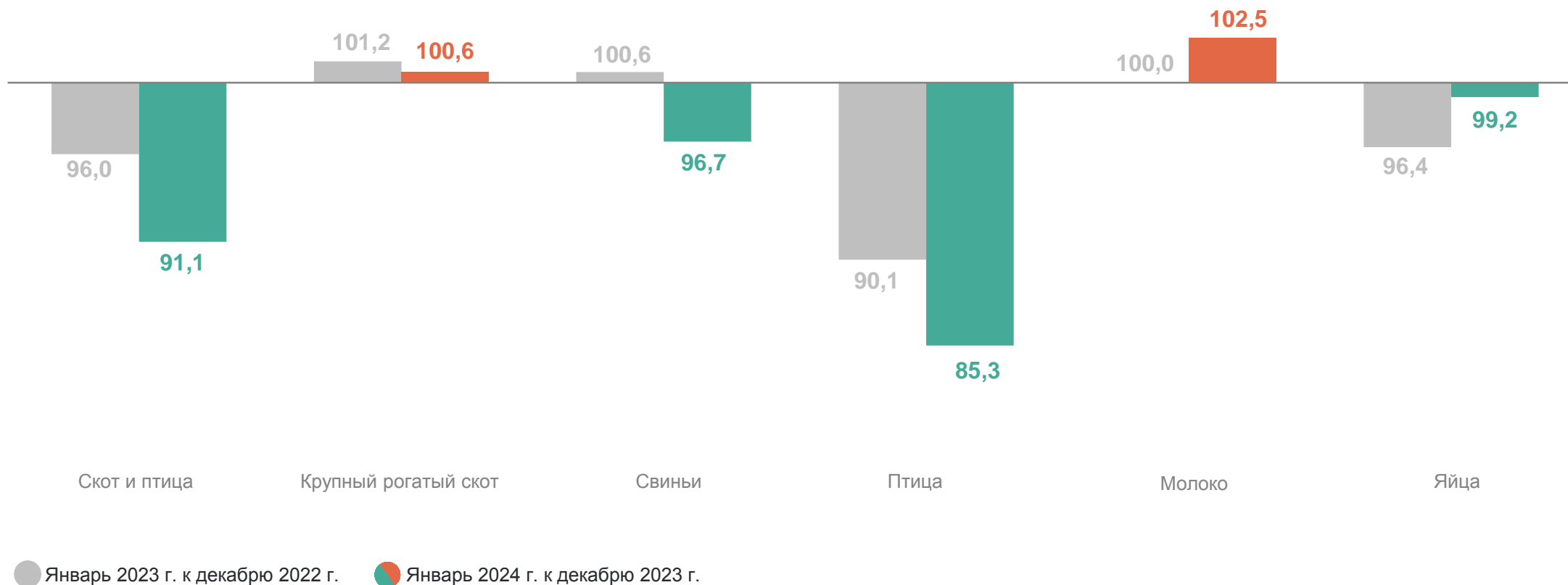


● Январь 2023 г. к январю 2022 г. ● Январь 2024 г. к январю 2023 г.

ИНДЕКСЫ ЦЕН ПРОИЗВОДИТЕЛЕЙ СЕЛЬСКОХОЗЯЙСТВЕННОЙ ПРОДУКЦИИ В ЖИВОТНОВОДСТВЕ

ОМСКСТАТ

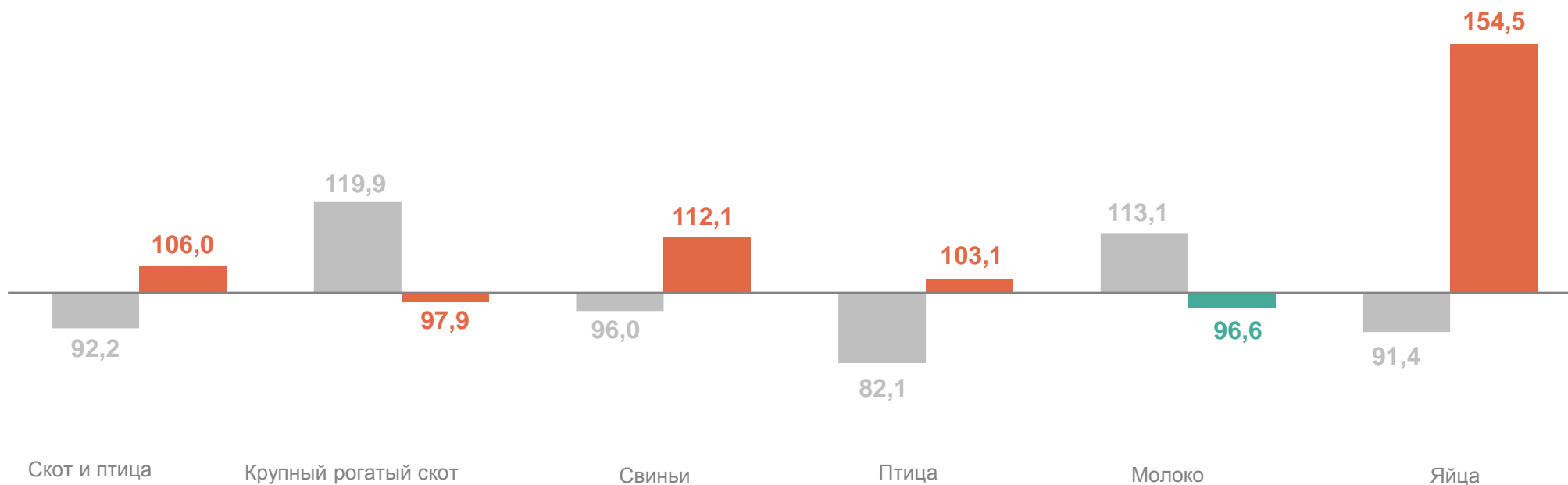
на конец месяца, в % к предыдущему месяцу



ИНДЕКСЫ ЦЕН ПРОИЗВОДИТЕЛЕЙ СЕЛЬСКОХОЗЯЙСТВЕННОЙ ПРОДУКЦИИ В ЖИВОТНОВОДСТВЕ

ОМСКСТАТ

на конец месяца, в % к соответствующему месяцу предыдущего года



● Январь 2023 г. к январю 2022 г.

● Январь 2024 г. к январю 2023 г.

СРЕДНИЕ ЦЕНЫ ПРОИЗВОДИТЕЛЕЙ СЕЛЬСКОХОЗЯЙСТВЕННОЙ ПРОДУКЦИИ

на конец января 2024 г., рублей за тонну

ОМСКСТАТ

Растениеводство

Пшеница	11 939
Ячмень	12 247
Картофель	16 031
Морковь	25 243
Свекла столовая	23 328

Животноводство

Крупный рогатый скот	104 541
Свиньи	135 048
Молоко сырое крупного рогатого скота	32 844
Яйца куриные, тыс. штук	7 477