



ТЕРРИТОРИАЛЬНЫЙ ОРГАН
ФЕДЕРАЛЬНОЙ СЛУЖБЫ
ГОСУДАРСТВЕННОЙ СТАТИСТИКИ
ПО ОМСКОЙ ОБЛАСТИ

ИНДЕКС ЦЕН ПРОИЗВОДИТЕЛЕЙ ПРОМЫШЛЕННЫХ ТОВАРОВ

декабрь 2023 года

24.01.2024

СОДЕРЖАНИЕ

Индексы цен производителей и потребительских цен	3
Индексы цен производителей промышленных товаров по видам экономической деятельности	7
Индексы цен производителей по обрабатывающим производствам	10
Индексы цен производителей по обеспечению электрической энергией	11

ИНДЕКСЫ ЦЕН ПРОИЗВОДИТЕЛЕЙ И ПОТРЕБИТЕЛЬСКИХ ЦЕН

ОМСКСТАТ

на конец месяца, в % к предыдущему месяцу

декабрь 2023 г.

Индекс цен производителей

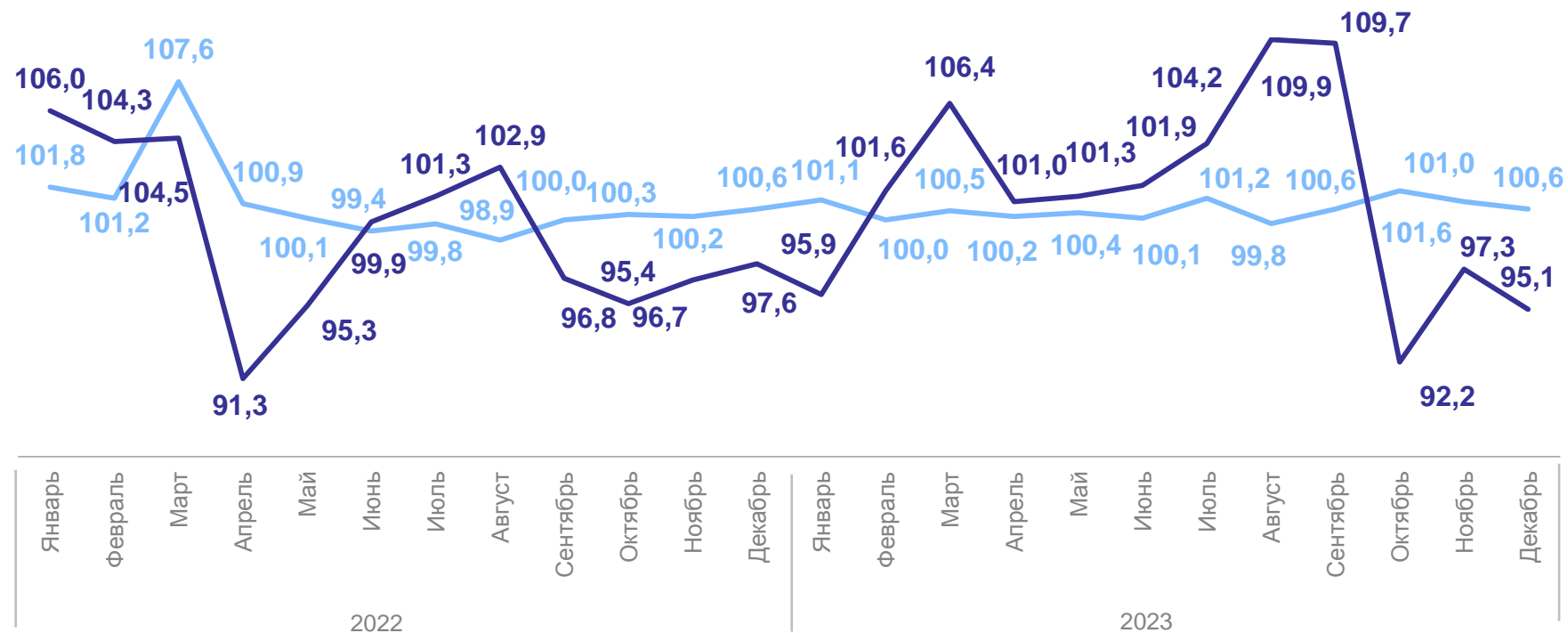


95,1

Индекс потребительских цен



100,6



— Индексы цен производителей промышленных товаров

— Индексы потребительских цен на товары и услуги

ИНДЕКСЫ ЦЕН ПРОИЗВОДИТЕЛЕЙ И ПОТРЕБИТЕЛЬСКИХ ЦЕН

ОМСКСТАТ

на конец месяца, в % к декабрю предыдущего года

декабрь 2023 г.

Индекс цен производителей

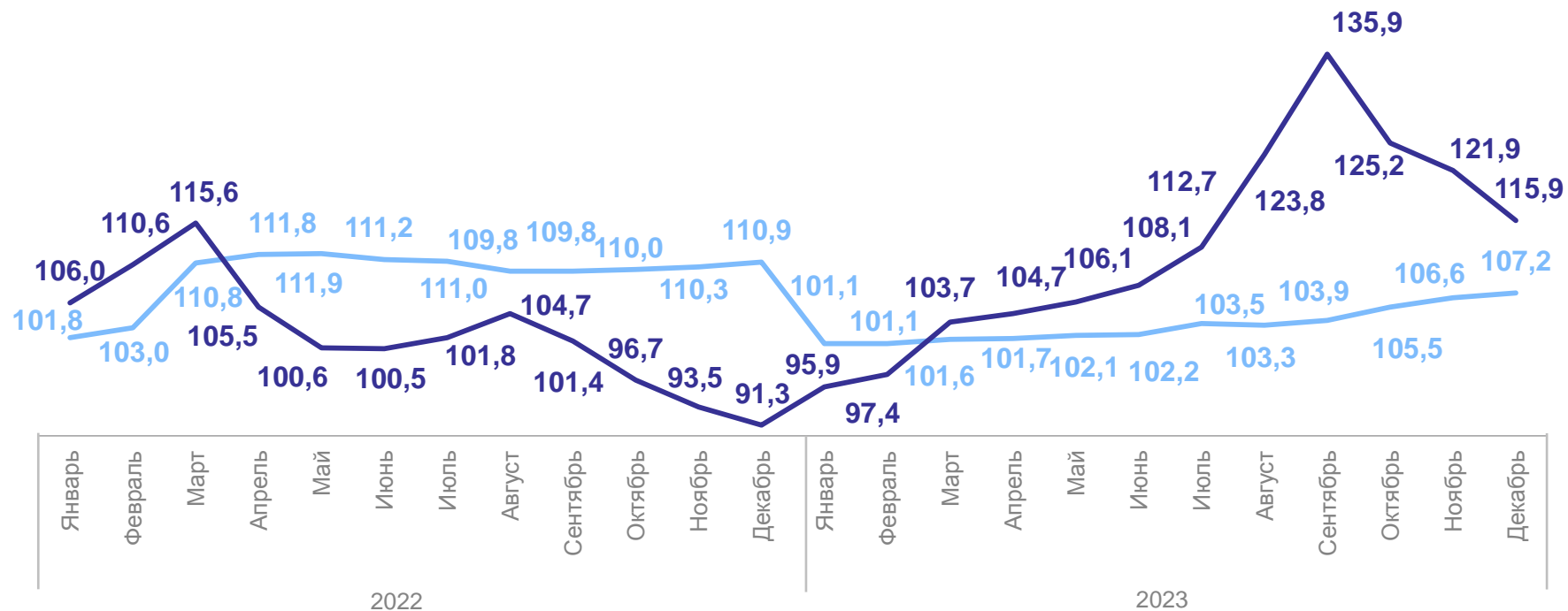


115,9

Индекс потребительских цен



107,2



— Индексы цен производителей промышленных товаров

— Индексы потребительских цен на товары и услуги

ИНДЕКСЫ ЦЕН ПРОИЗВОДИТЕЛЕЙ И ПОТРЕБИТЕЛЬСКИХ ЦЕН

ОМСКСТАТ

на конец месяца, в % к соответствующему месяцу предыдущего года

декабрь 2023 г.

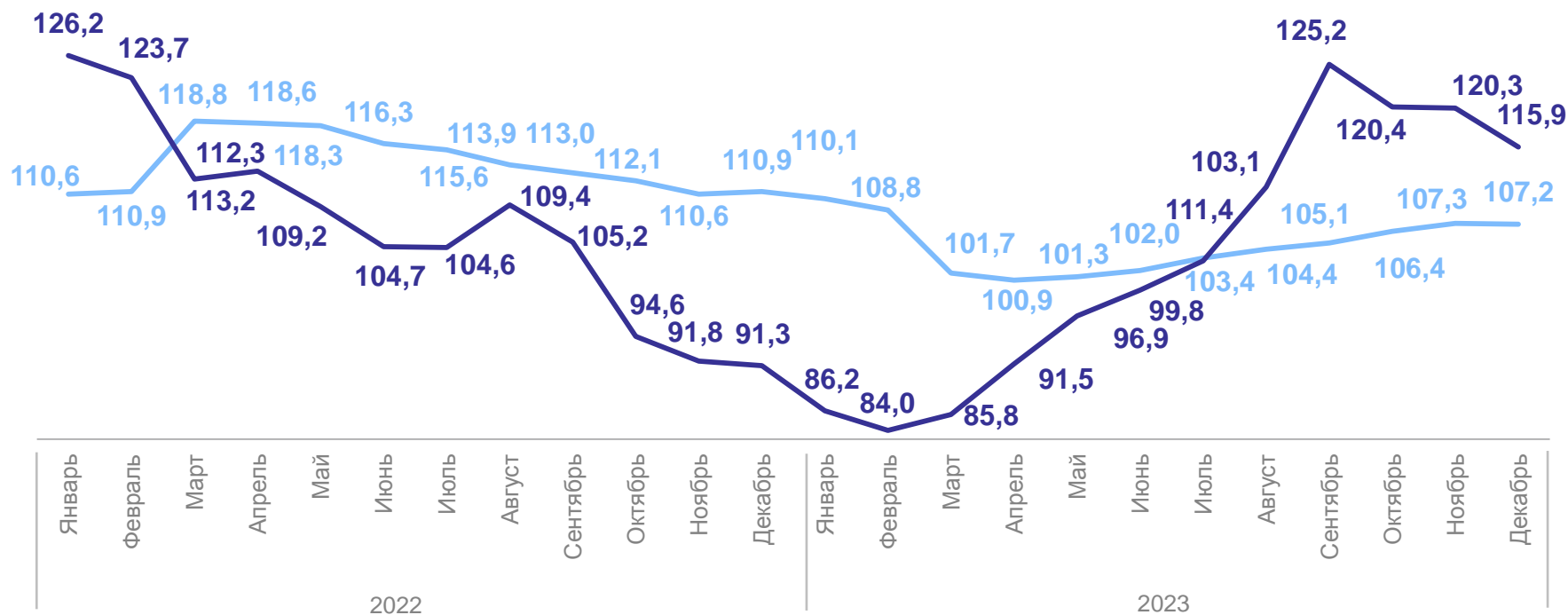
Индекс цен производителей



115,9

Индекс потребительских цен

107,2



— Индексы цен производителей промышленных товаров

— Индексы потребительских цен на товары и услуги

ИНДЕКСЫ ЦЕН ПРОИЗВОДИТЕЛЕЙ И ПОТРЕБИТЕЛЬСКИХ ЦЕН

ОМСКСТАТ

за период с начала года, в % к соответствующему периоду предыдущего года

январь – декабрь 2023 г.

Индекс цен производителей

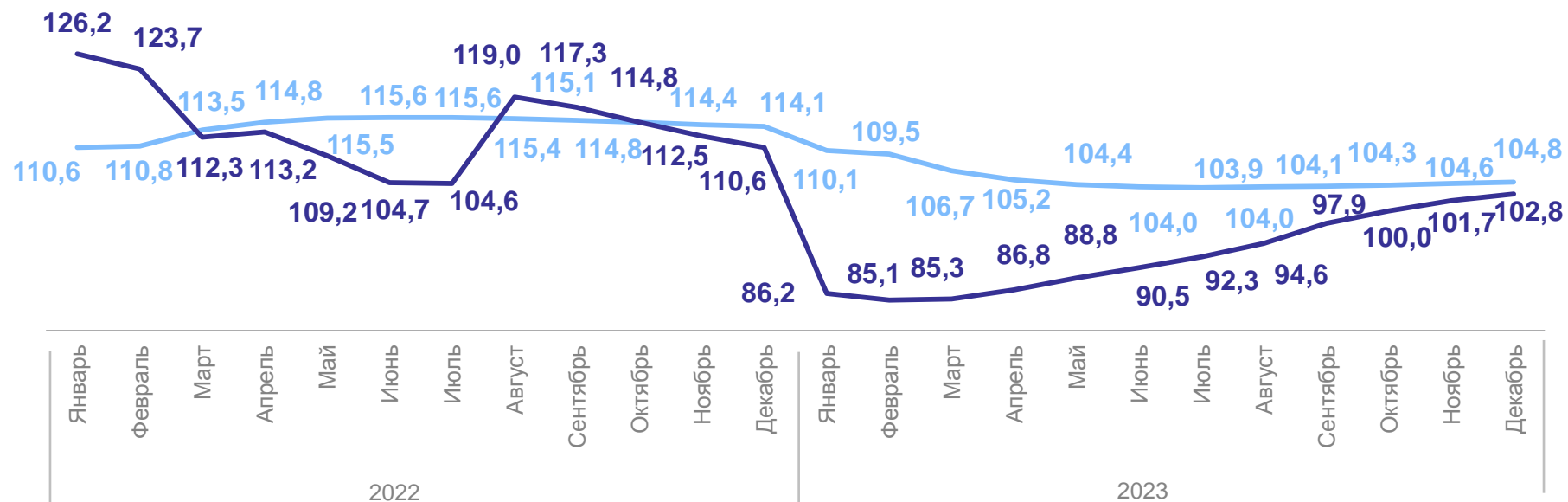


102,8

Индекс потребительских цен



104,8



— Индексы цен производителей промышленных товаров

— Индексы потребительских цен на товары и услуги

ИНДЕКСЫ ЦЕН ПРОИЗВОДИТЕЛЕЙ ПРОМЫШЛЕННЫХ ТОВАРОВ ПО ВИДАМ ЭКОНОМИЧЕСКОЙ ДЕЯТЕЛЬНОСТИ

ОМСКСТАТ

на конец месяца, в % к предыдущему месяцу

декабрь 2023 г.

Индекс цен производителей



95,1

Добыча полезных ископаемых



85,9

Обрабатывающие производства



94,7

Водоснабжение; водоотведение, организация сбора и утилизации отходов, деятельность по ликвидации загрязнений

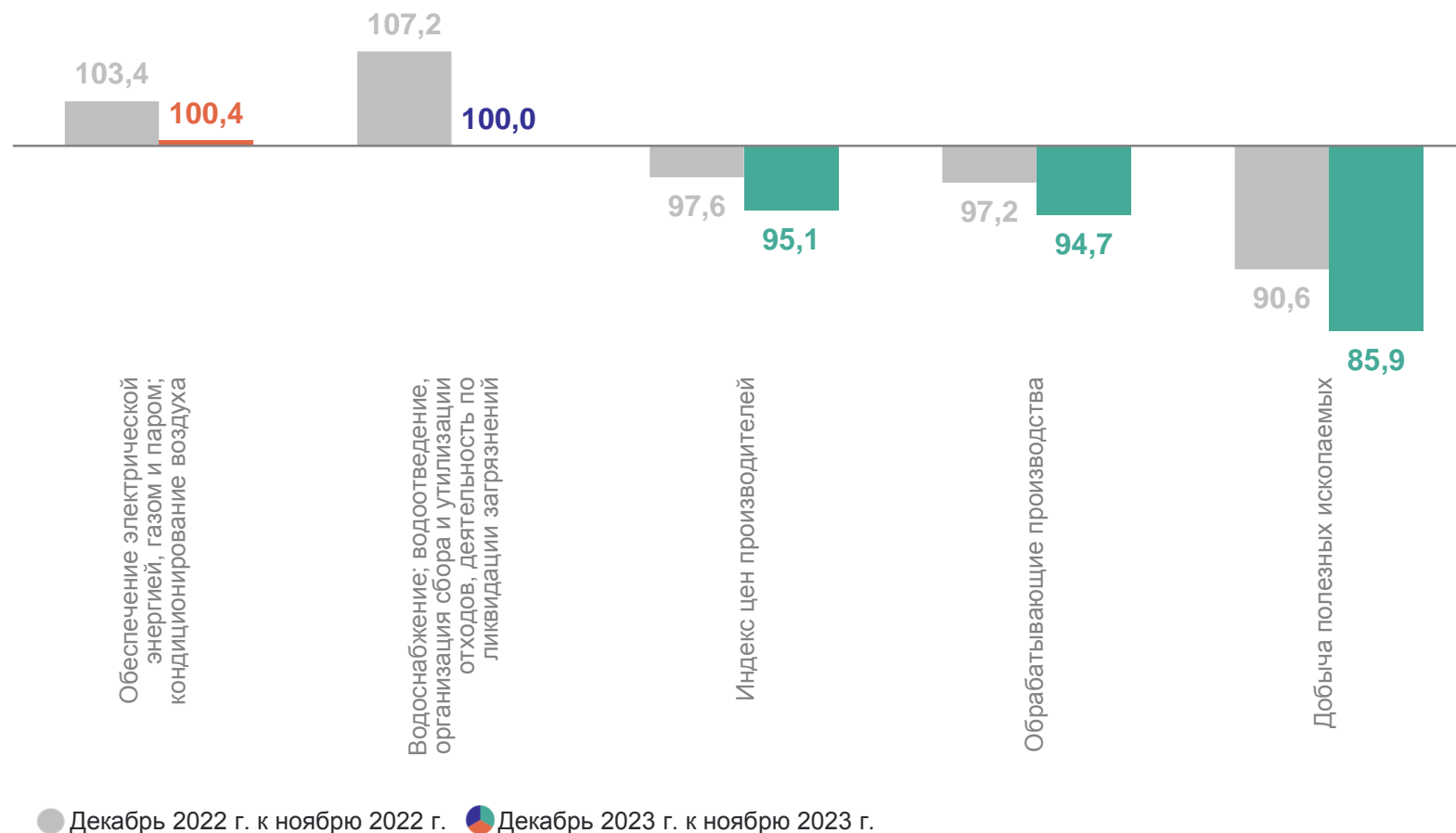


100,0

Обеспечение электрической энергией, газом и паром; кондиционирование воздуха



100,4



ИНДЕКСЫ ЦЕН ПРОИЗВОДИТЕЛЕЙ ПРОМЫШЛЕННЫХ ТОВАРОВ ПО ВИДАМ ЭКОНОМИЧЕСКОЙ ДЕЯТЕЛЬНОСТИ

ОМСКСТАТ

на конец месяца, в % к декабрю предыдущего года

декабрь 2023 г.

Индекс цен производителей



115,9

Добыча полезных ископаемых



157,8

Обрабатывающие производства



117,4

Обеспечение электрической энергией,
газом и паром; кондиционирование воздуха

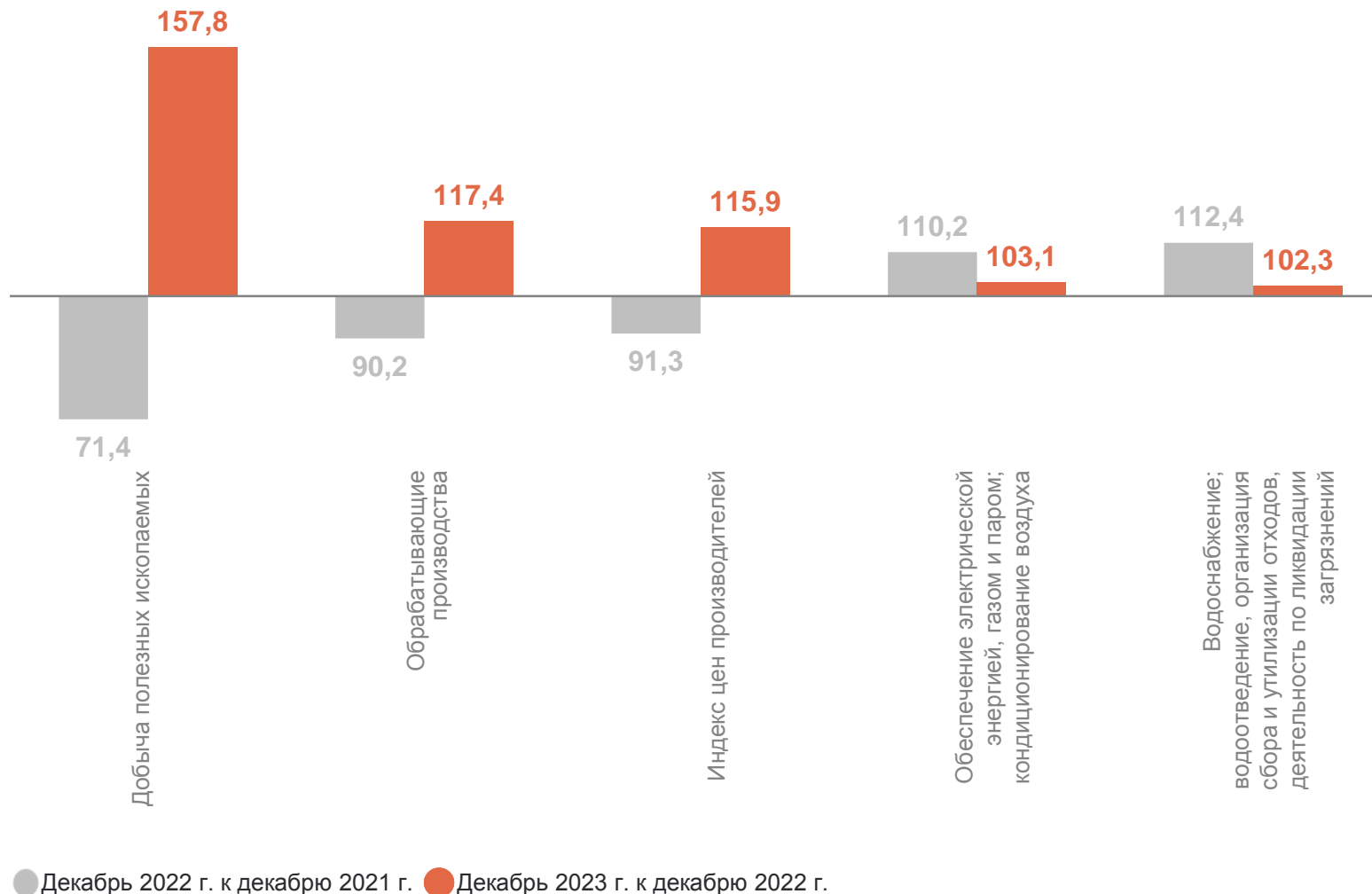


103,1

Водоснабжение; водоотведение, организация
сбора и утилизации отходов, деятельность по
ликвидации загрязнений



102,3



ИНДЕКСЫ ЦЕН ПРОИЗВОДИТЕЛЕЙ ПРОМЫШЛЕННЫХ ТОВАРОВ ПО ВИДАМ ЭКОНОМИЧЕСКОЙ ДЕЯТЕЛЬНОСТИ

ОМСКСТАТ

за период с начала года, в % к соответствующему периоду предыдущего года

январь – декабрь 2023 г.

Индекс цен производителей



102,8

Водоснабжение; водоотведение, организация сбора и утилизации отходов, деятельность по ликвидации загрязнений



112,2

Обеспечение электрической энергией, газом и паром; кондиционирование воздуха



112,0

Добыча полезных ископаемых

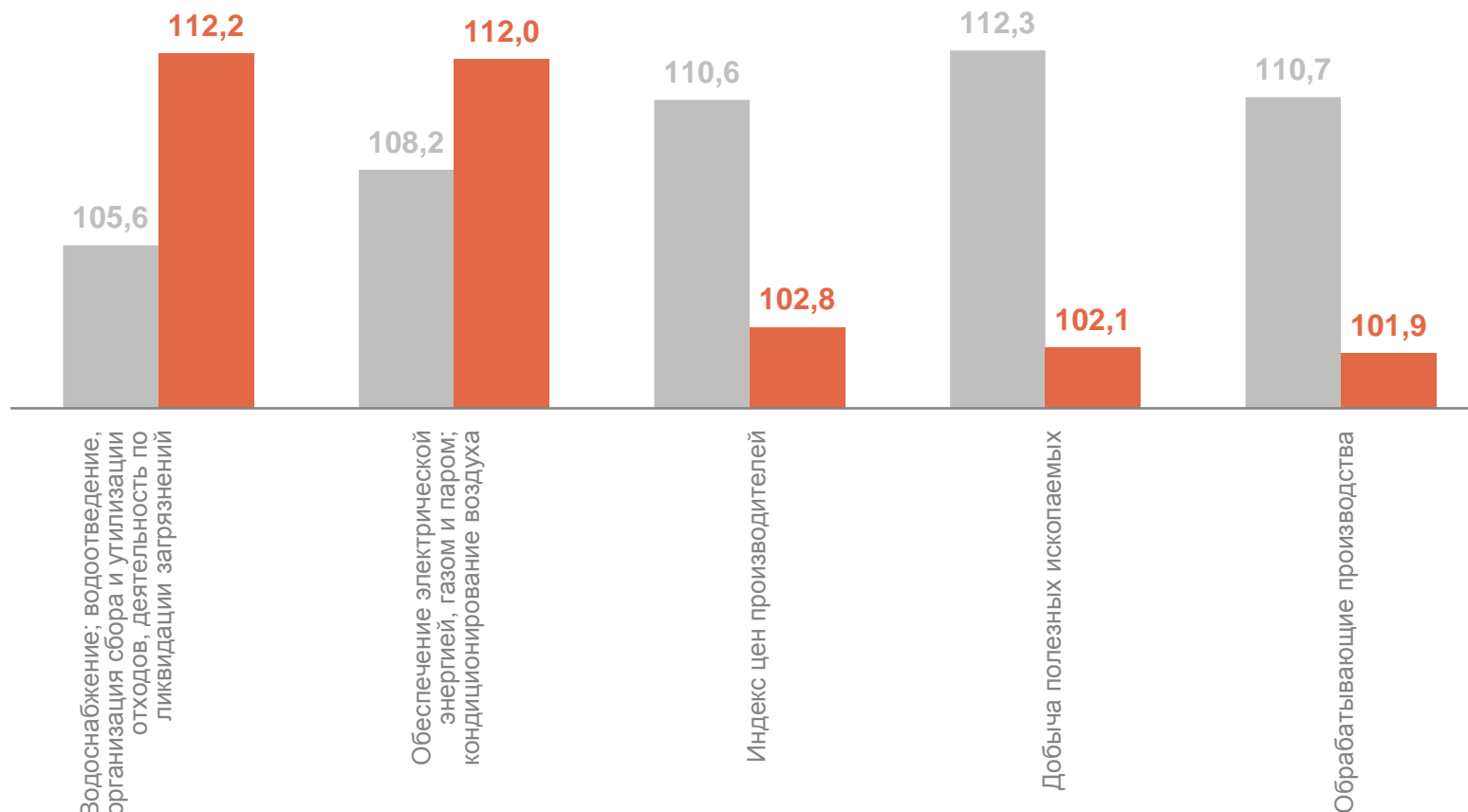


102,1

Обрабатывающие производства



101,9

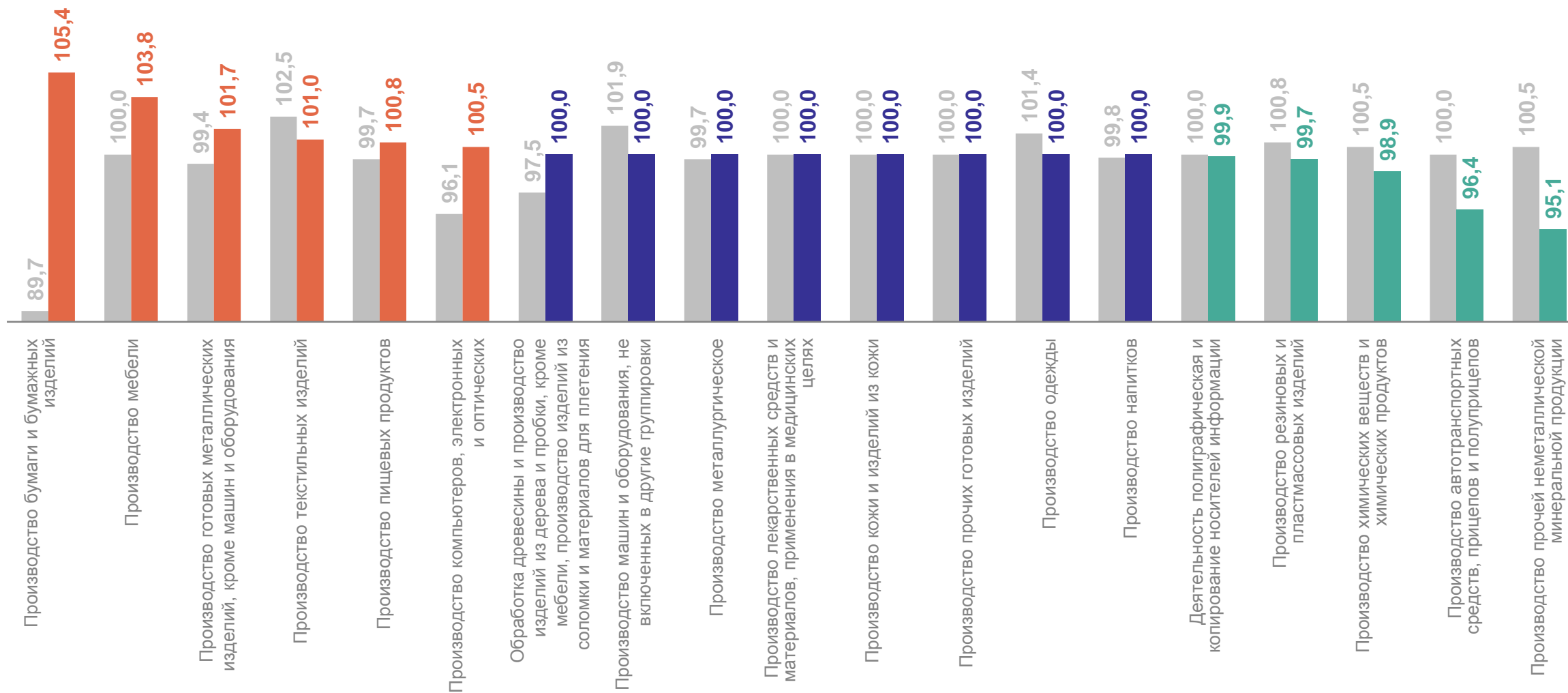


● Январь - декабрь 2022 г. к январю - декабрю 2021 г. ● Январь - декабрь 2023 г. к январю - декабрю 2022 г.

ИНДЕКСЫ ЦЕН ПРОИЗВОДИТЕЛЕЙ ПО ОБРАБАТЫВАЮЩИМ ПРОИЗВОДСТВАМ

на конец месяца, в % к предыдущему месяцу

ОМСКСТАТ



● Декабрь 2022 г. к ноябрю 2022 г.

● Декабрь 2023 г. к ноябрю 2023 г.

ИНДЕКСЫ ЦЕН ПРОИЗВОДИТЕЛЕЙ ПО ОБЕСПЕЧЕНИЮ ЭЛЕКТРИЧЕСКОЙ ЭНЕРГИЕЙ

на конец месяца, в % к предыдущему месяцу

ОМСКСТАТ

декабрь 2023 г.

Обеспечение электрической энергией, газом и паром; кондиционирование воздуха



100,4

Производство, передача и распределение энергии

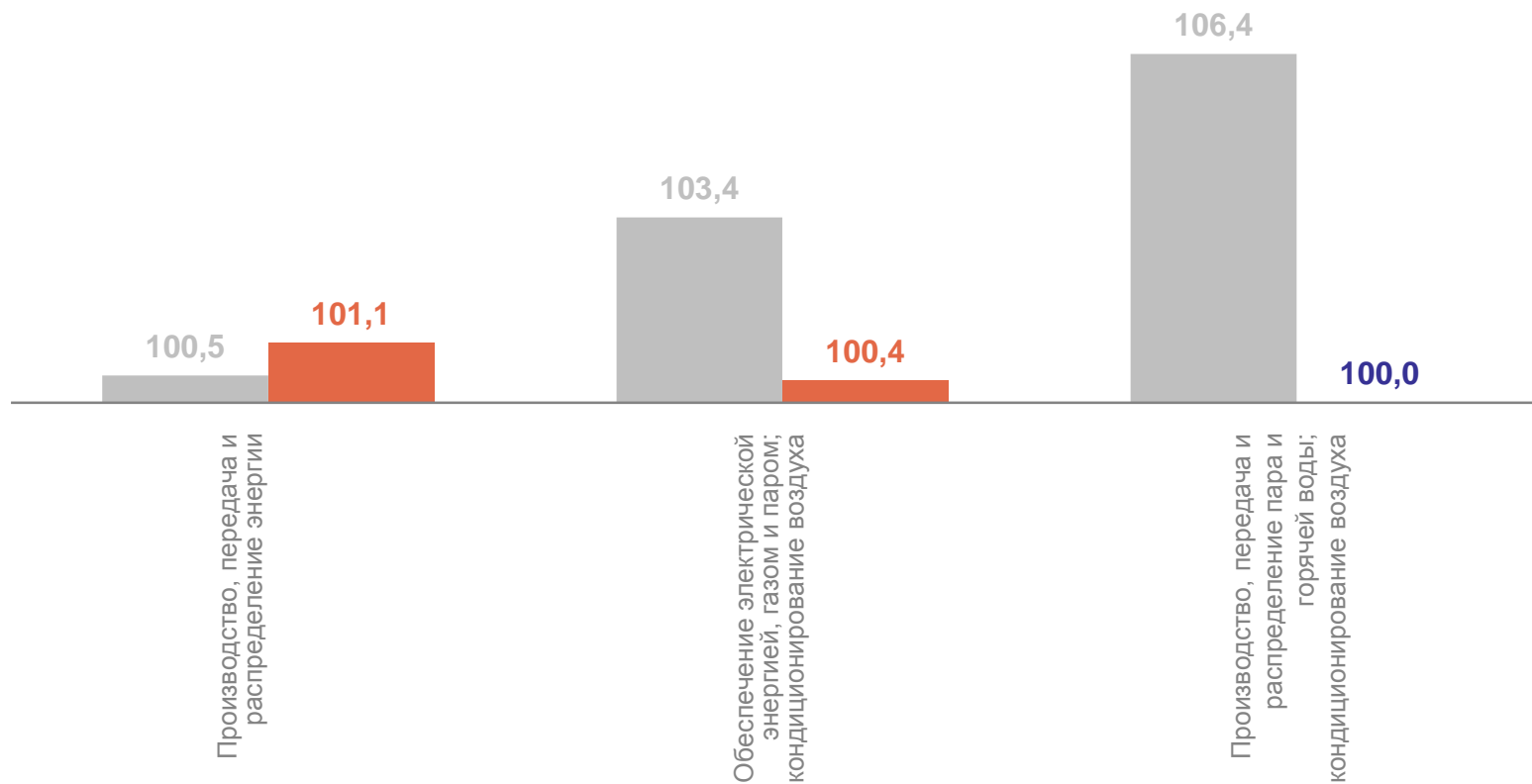


101,1

Производство, передача и распределение пара и горячей воды; кондиционирование воздуха



100,0



● Декабрь 2022 г. к ноябрю 2022 г. ● Декабрь 2023 г. к ноябрю 2023 г.

ИНДЕКСЫ ЦЕН ПРОИЗВОДИТЕЛЕЙ ПО ОБЕСПЕЧЕНИЮ ЭЛЕКТРИЧЕСКОЙ ЭНЕРГИЕЙ

на конец месяца, в % к декабрю предыдущего года

ОМСКСТАТ

декабрь 2023 г.

Обеспечение электрической энергией, газом и паром; кондиционирование воздуха



103,1

Производство, передача и распределение энергии

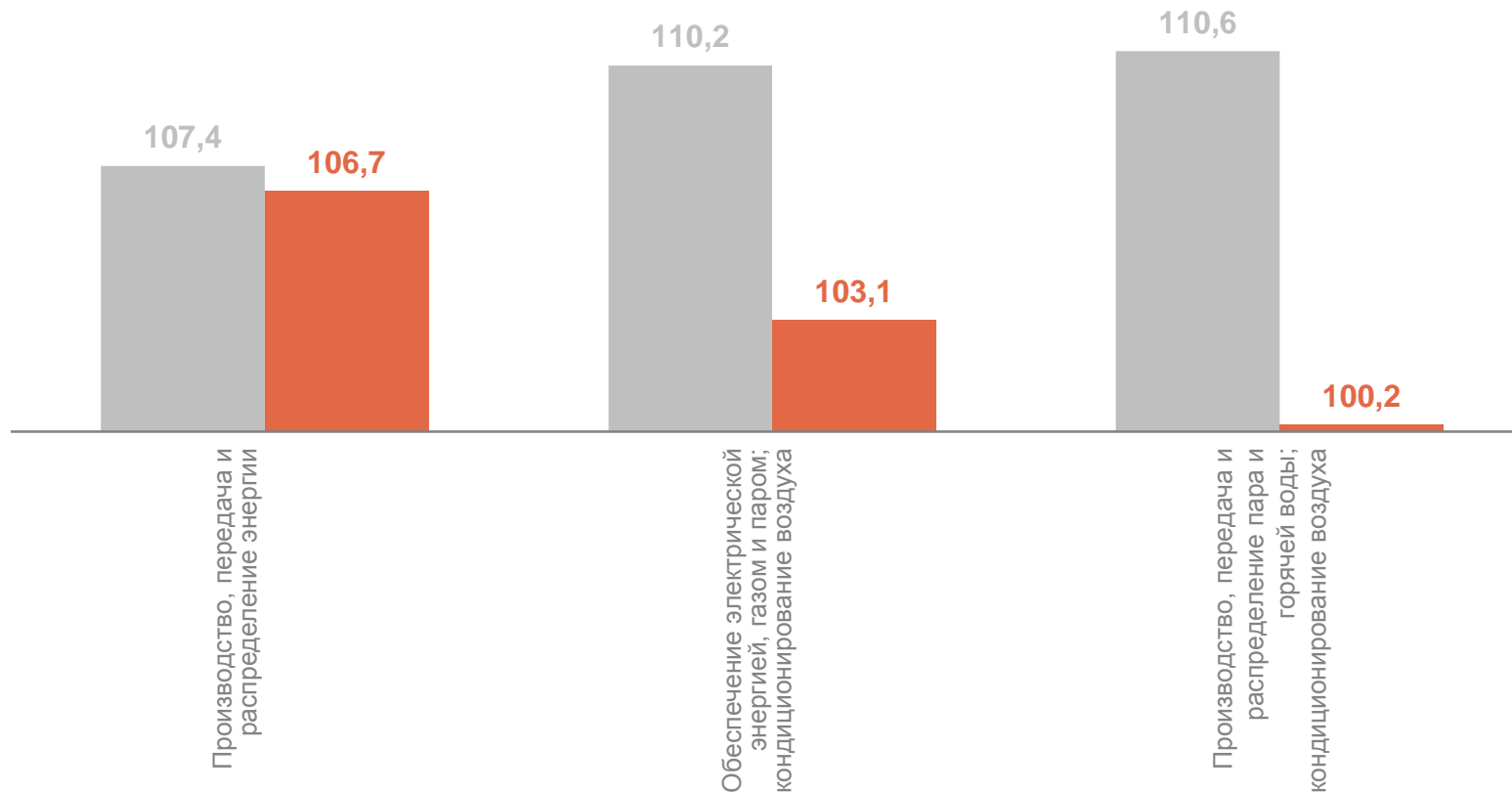


106,7

Производство, передача и распределение пара и горячей воды; кондиционирование воздуха



100,2



● Декабрь 2022 г. к декабрю 2022 г. ● Декабрь 2023 г. к декабрю 2023 г.