



ТЕРРИТОРИАЛЬНЫЙ ОРГАН ФЕДЕРАЛЬНОЙ
СЛУЖБЫ ГОСУДАРСТВЕННОЙ СТАТИСТИКИ
ПО ОМСКОЙ ОБЛАСТИ

Индекс цен производителей промышленных товаров в Омской области



ноябрь 2023 года



ТЕРРИТОРИАЛЬНЫЙ ОРГАН
ФЕДЕРАЛЬНОЙ СЛУЖБЫ
ГОСУДАРСТВЕННОЙ СТАТИСТИКИ
ПО ОМСКОЙ ОБЛАСТИ

Индекс цен производителей промышленных товаров в Омской области

Омскстат

ноябрь 2023 года

- 01 Индексы цен производителей и потребительских цен
- 02 Индексы цен производителей промышленных товаров по видам экономической деятельности
- 03 Индексы цен производителей по обрабатывающим производствам
- 04 Индексы цен производителей по обеспечению электрической энергией





ИНДЕКСЫ ЦЕН ПРОИЗВОДИТЕЛЕЙ И ПОТРЕБИТЕЛЬСКИХ ЦЕН

на конец месяца, в % к предыдущему месяцу

ноябрь 2023 г. к октябрю 2023 г.



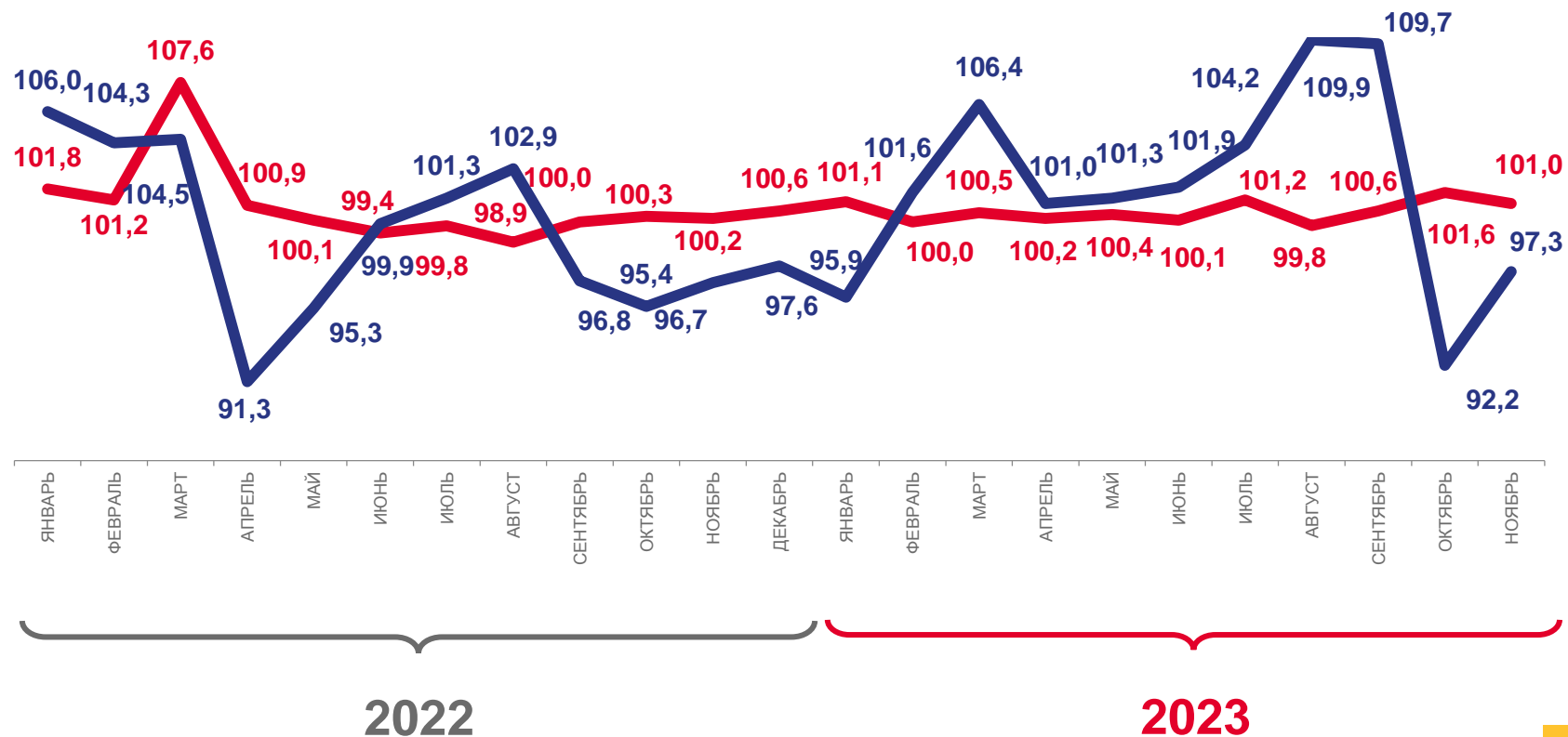
97,3

Индекс цен производителей



101,0

Индекс потребительских цен



Индексы цен производителей промышленных товаров



Индексы потребительских цен на товары и услуги





ИНДЕКСЫ ЦЕН ПРОИЗВОДИТЕЛЕЙ И ПОТРЕБИТЕЛЬСКИХ ЦЕН

на конец месяца, в % к декабрю предыдущего года

ноябрь 2023 г. к декабрю 2022 г.



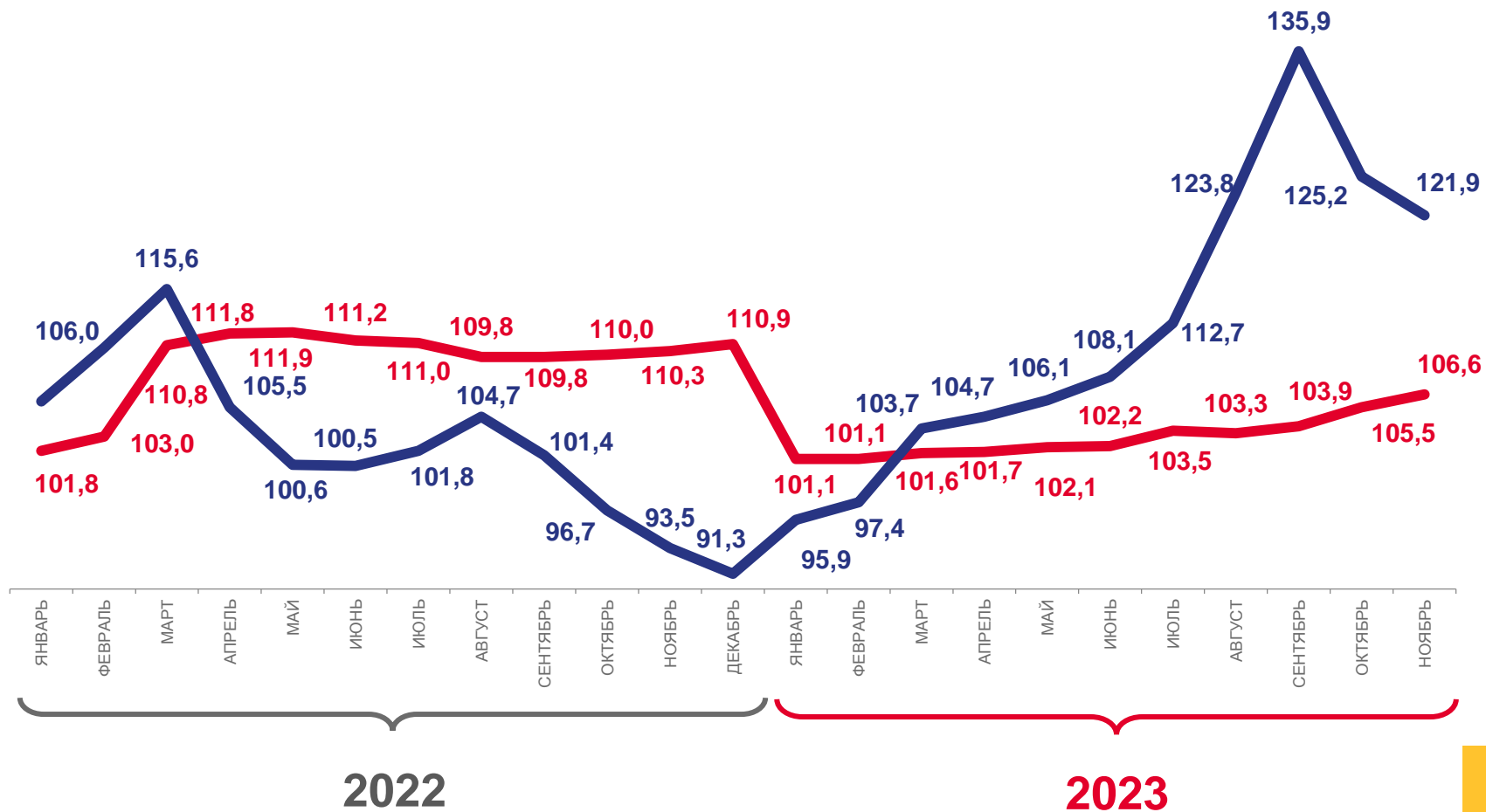
121,9

Индекс цен производителей



106,6

Индекс потребительских цен



Индексы цен производителей промышленных товаров



Индексы потребительских цен на товары и услуги

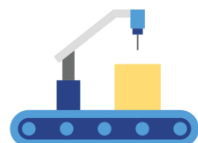




ИНДЕКСЫ ЦЕН ПРОИЗВОДИТЕЛЕЙ И ПОТРЕБИТЕЛЬСКИХ ЦЕН

на конец месяца, в % к соответствующему месяцу предыдущего года

ноябрь 2023 г. к ноябрю 2022 г.



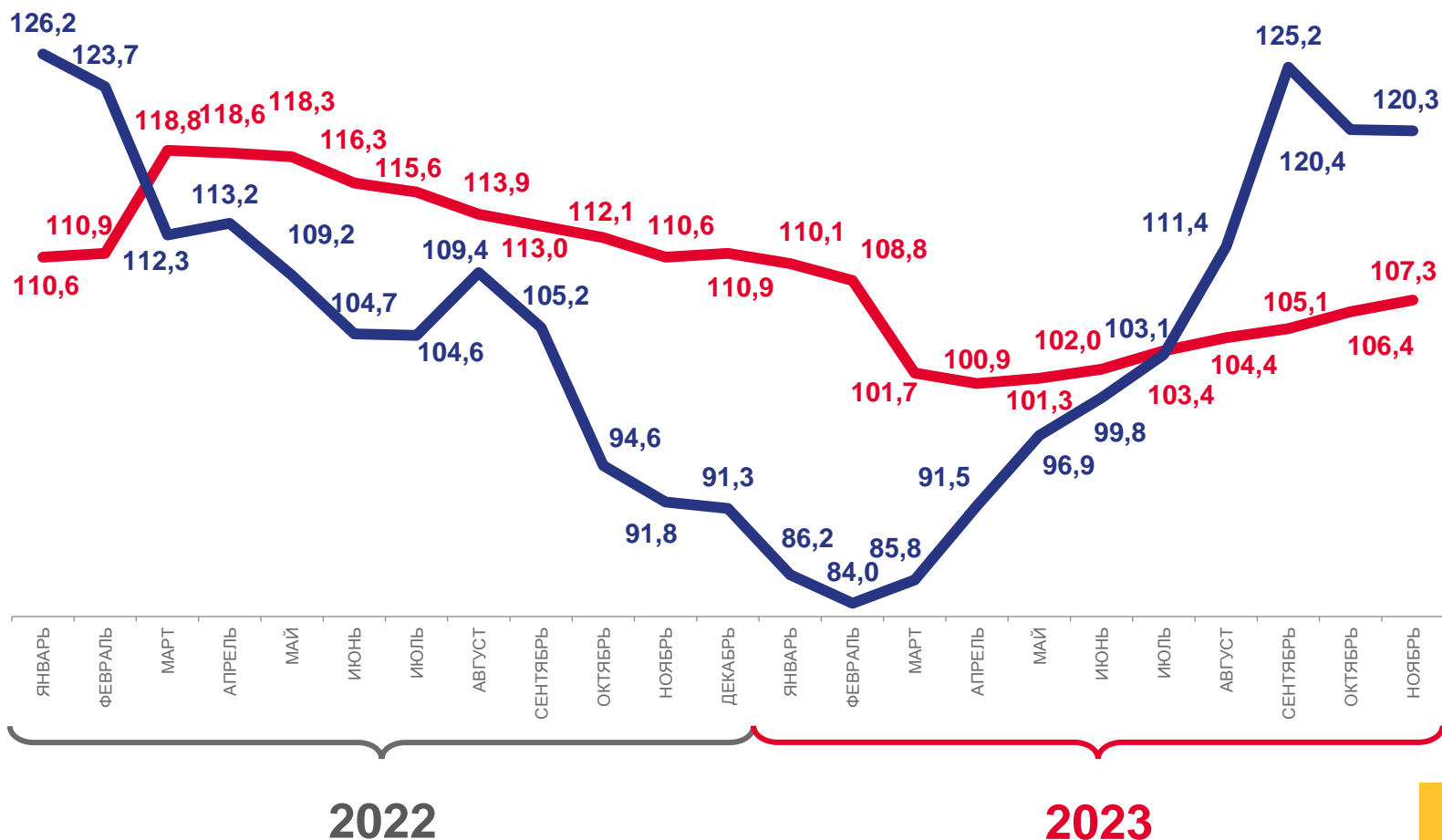
120,3

Индекс цен производителей



107,3

Индекс потребительских цен



Индексы цен производителей промышленных товаров



Индексы потребительских цен на товары и услуги





ИНДЕКСЫ ЦЕН ПРОИЗВОДИТЕЛЕЙ И ПОТРЕБИТЕЛЬСКИХ ЦЕН

за период с начала года, в % к соответствующему периоду предыдущего года

январь - ноябрь 2023 г. к
январю - ноябрю 2022 г.



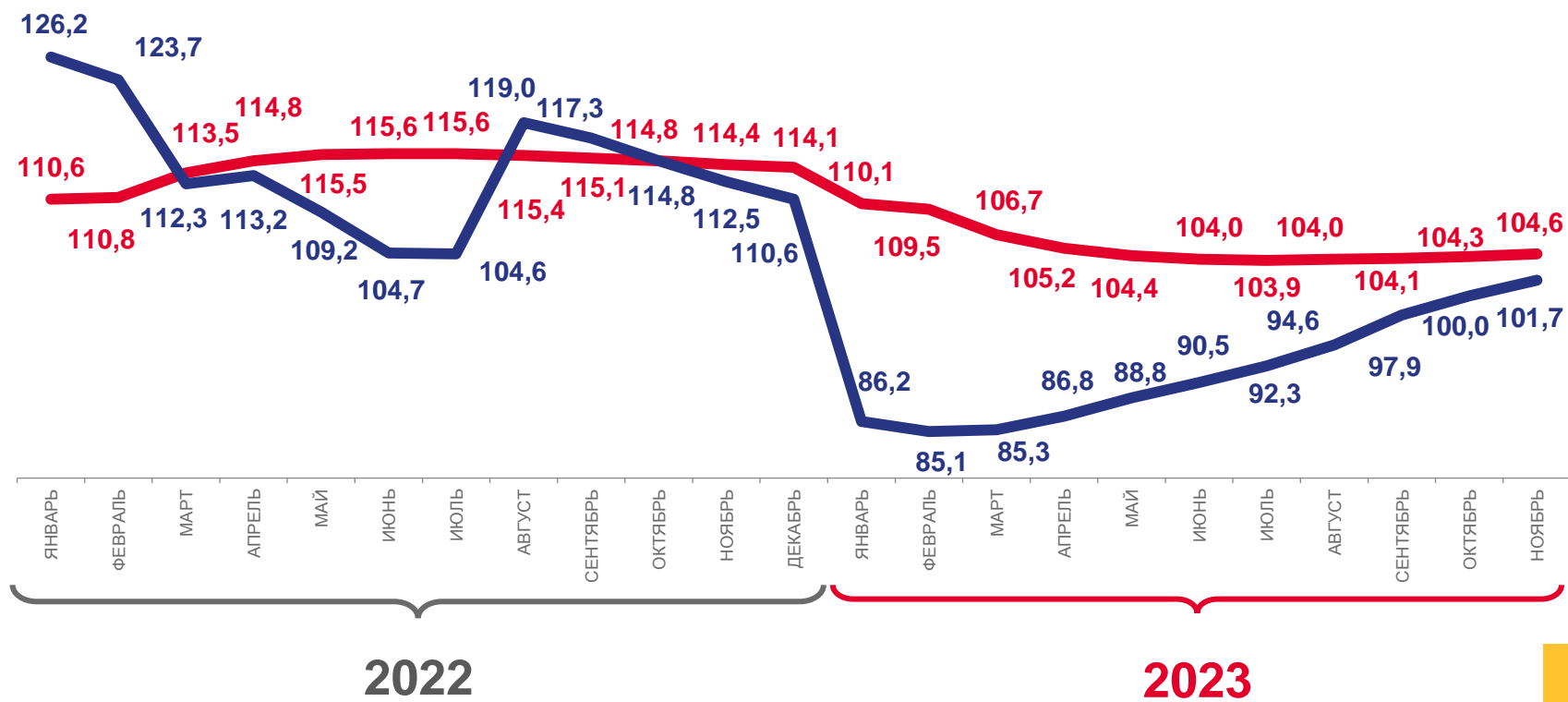
101,7

Индекс цен производителей



104,6

Индекс потребительских цен



Индексы цен производителей промышленных товаров



Индексы потребительских цен на товары и услуги





ИНДЕКСЫ ЦЕН ПРОИЗВОДИТЕЛЕЙ ПРОМЫШЛЕННЫХ ТОВАРОВ

на конец месяца, в % к предыдущему месяцу

ноябрь 2023 г. к октябрю 2023 г.



Индекс цен производителей

97,3




Добыча полезных ископаемых

101,9



Водоснабжение; водоотведение, организация сбора и утилизации отходов, деятельность по ликвидации загрязнений

100,0



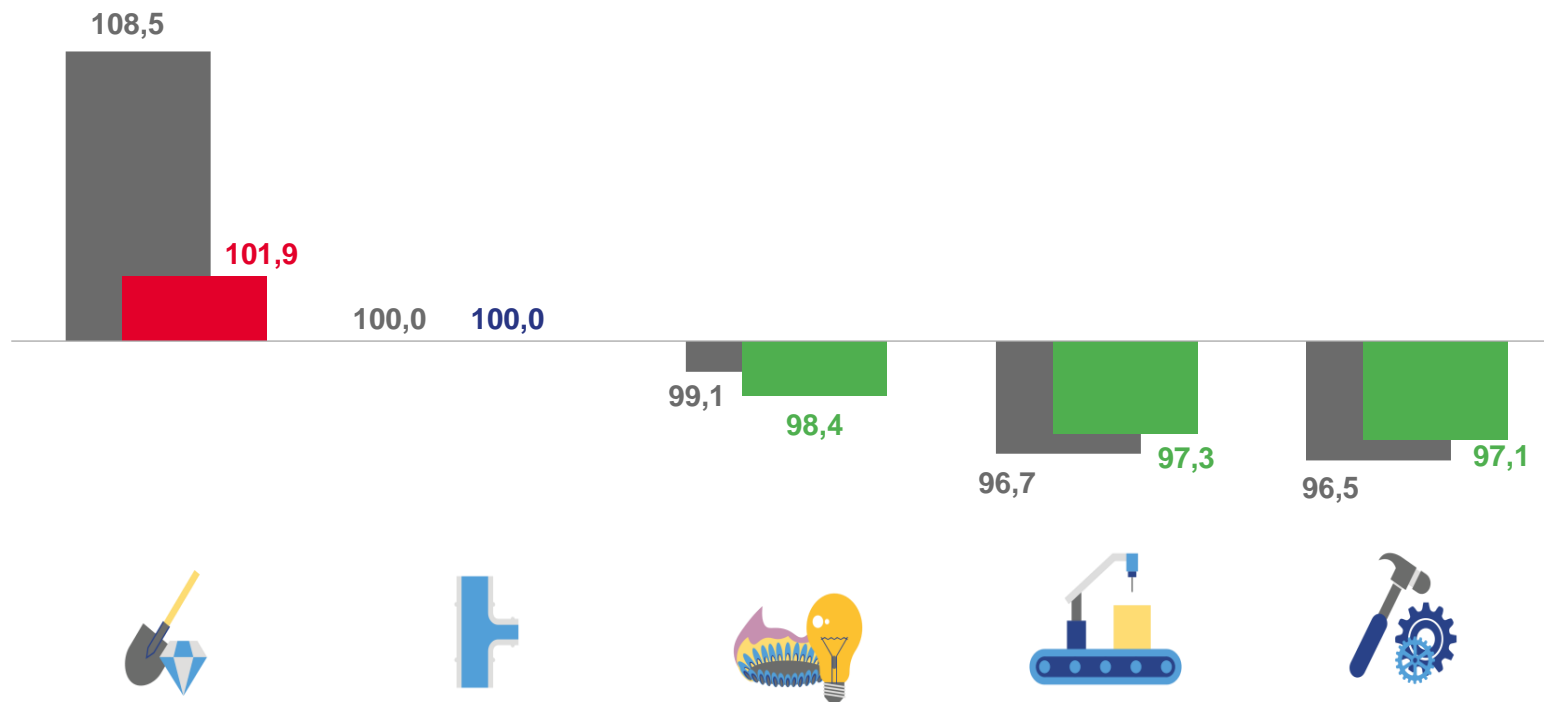
Обеспечение электрической энергией, газом и паром; кондиционирование воздуха

98,4



Обрабатывающие производства

97,1



● Ноябрь 2022 г. к октябрю 2022 г. ● Ноябрь 2023 г. к октябрю 2023 г.





ИНДЕКСЫ ЦЕН ПРОИЗВОДИТЕЛЕЙ ПРОМЫШЛЕННЫХ ТОВАРОВ

на конец месяца, в % к декабрю предыдущего года

ноябрь 2023 г. к декабрю 2022 г.



121,9

Индекс цен производителей



183,7

Добыча полезных ископаемых



124,0

Обрабатывающие производства



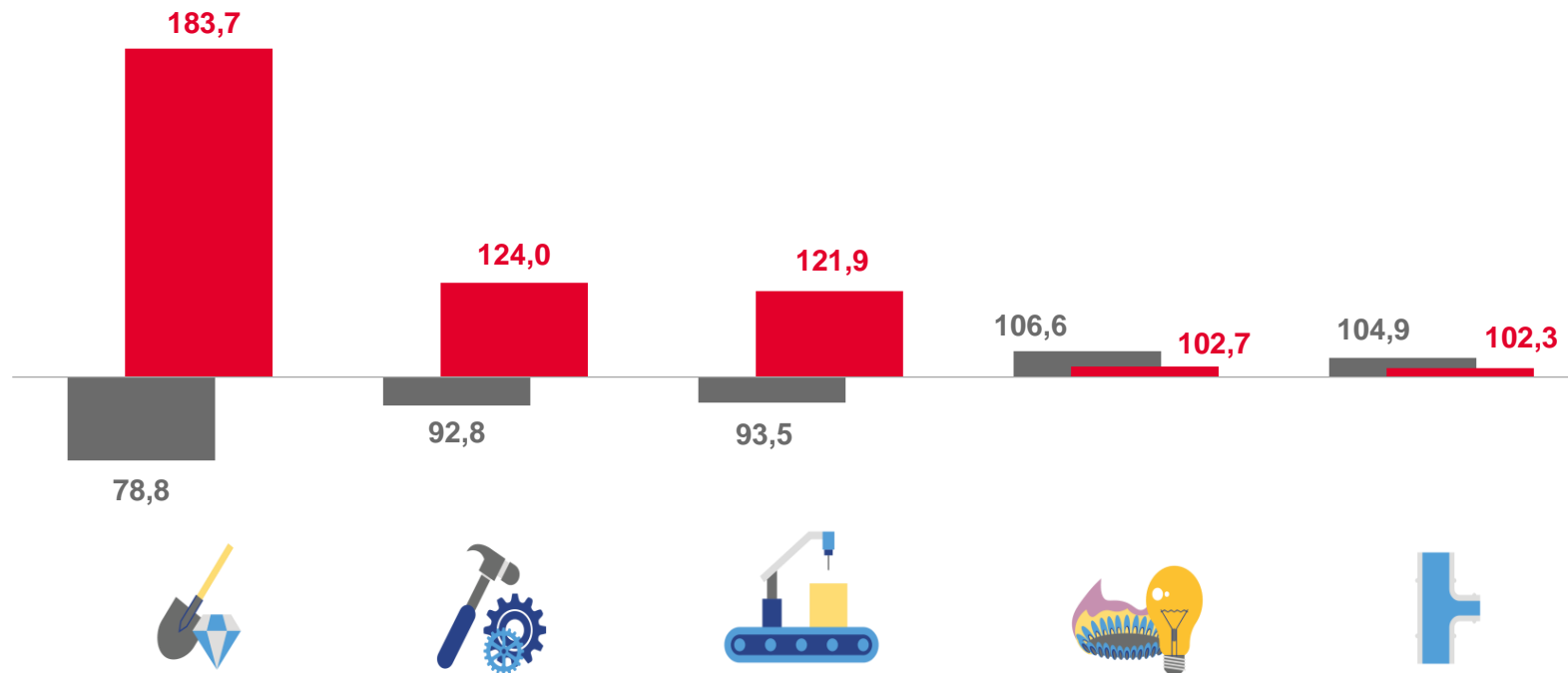
102,7

Обеспечение электрической энергией, газом и паром; кондиционирование воздуха



102,3

Водоснабжение; водоотведение, организация сбора и утилизации отходов, деятельность по ликвидации загрязнений



● Ноябрь 2022 г. к декабрю 2021 г. ● Ноябрь 2023 г. к декабрю 2022 г.





ИНДЕКСЫ ЦЕН ПРОИЗВОДИТЕЛЕЙ ПРОМЫШЛЕННЫХ ТОВАРОВ

на конец месяца, в % к соответствующему месяцу предыдущего года

ноябрь 2023 г. к ноябрю 2022 г.



120,3

Индекс цен производителей



171,4

Добыча полезных ископаемых




121,5

Обрабатывающие производства



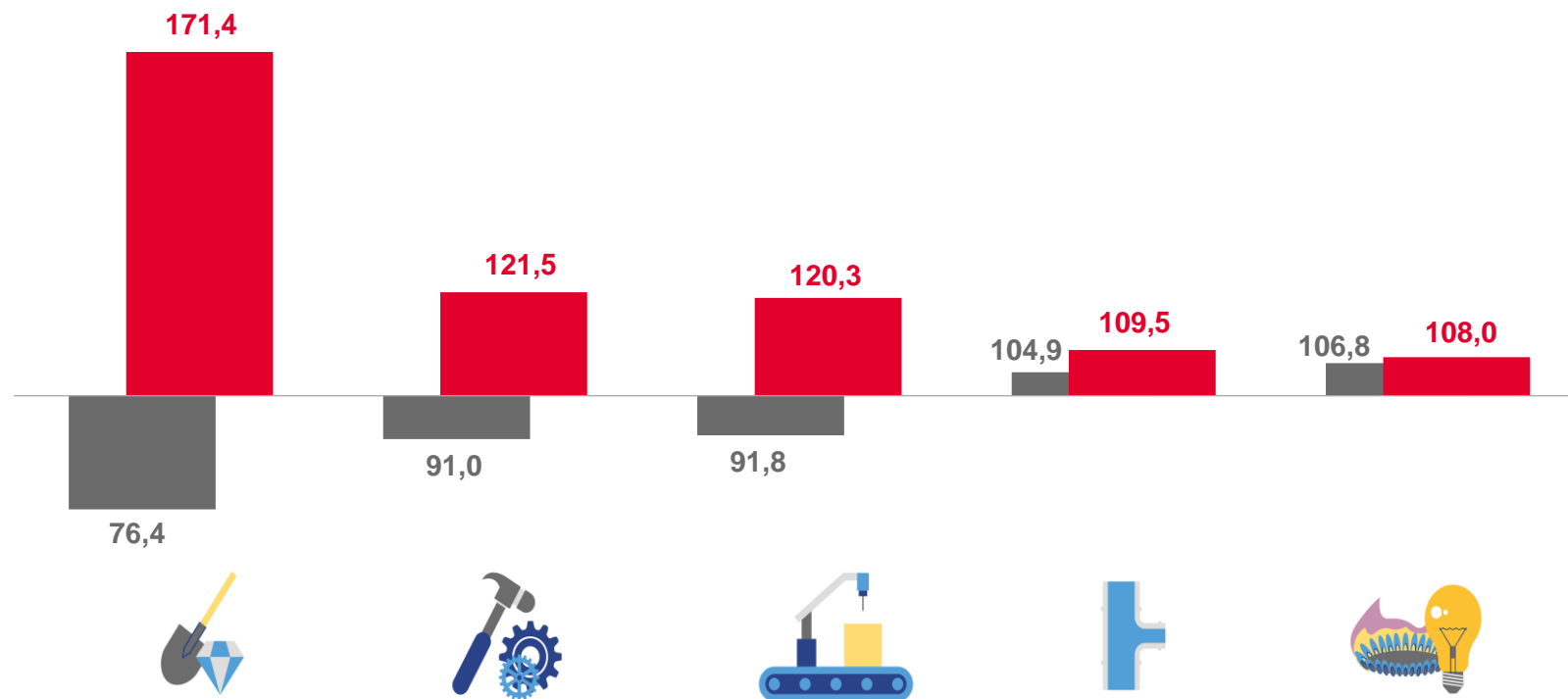
109,5

Водоснабжение; водоотведение, организация сбора и утилизации отходов, деятельность по ликвидации загрязнений



108,0

Обеспечение электрической энергией, газом и паром; кондиционирование воздуха



● Ноябрь 2022 г. к ноябрю 2021 г. ● Ноябрь 2023 г. к ноябрю 2022 г.





ИНДЕКСЫ ЦЕН ПРОИЗВОДИТЕЛЕЙ ПРОМЫШЛЕННЫХ ТОВАРОВ

за период с начала года, в % к соответствующему периоду предыдущего года

январь - ноябрь 2023 г. к
январю - ноябрю 2022 г.



101,7

Индекс цен производителей



113,2

Водоснабжение; водоотведение, организация сбора и утилизации отходов, деятельность по ликвидации загрязнений



112,9

Обеспечение электрической энергией, газом и паром; кондиционирование воздуха



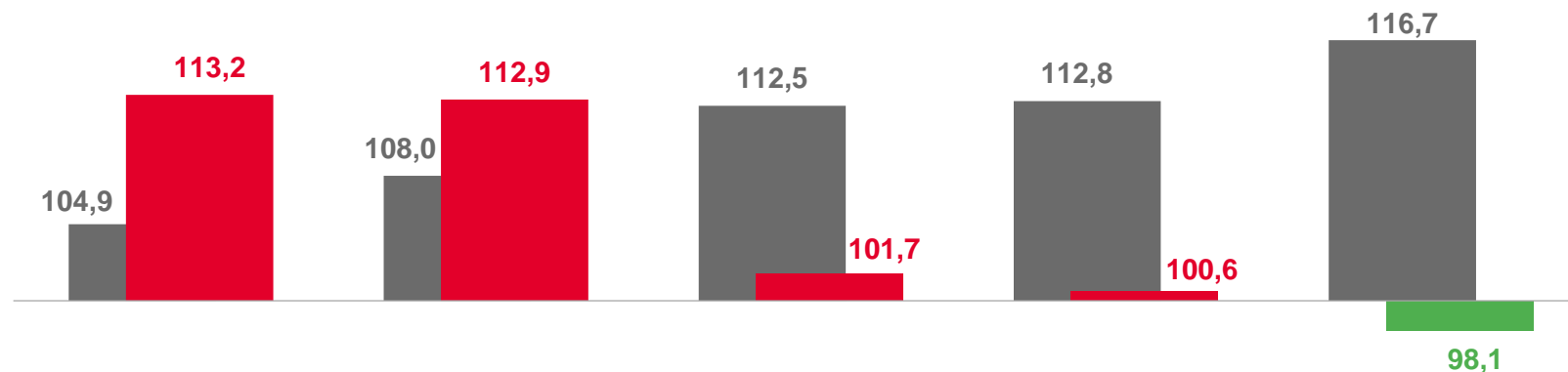
100,6

Обрабатывающие производства



98,1

Добыча полезных ископаемых



● Январь - ноябрь 2022 г. к январю - ноябрю 2021 г.

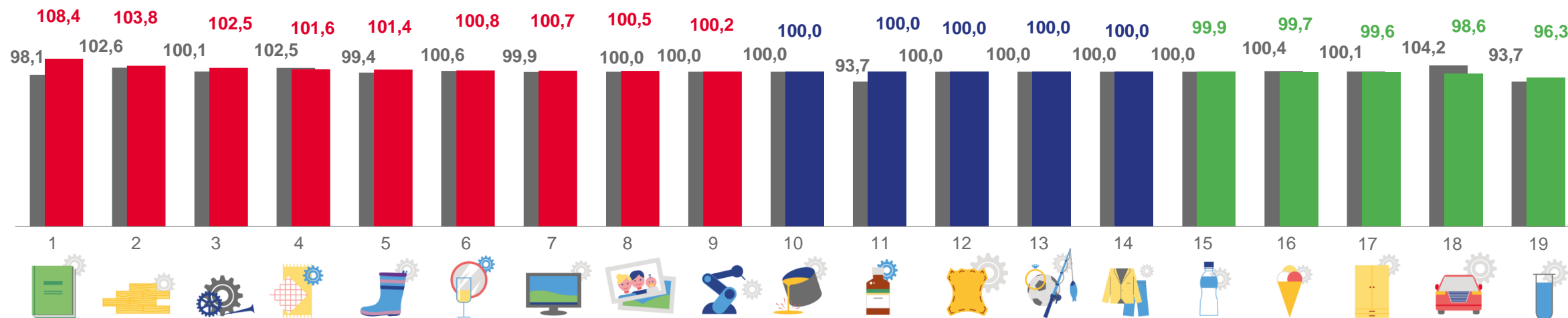
● Январь - ноябрь 2023 г. к январю - ноябрю 2022 г.





ИНДЕКСЫ ЦЕН ПРОИЗВОДИТЕЛЕЙ ПО ОБРАБАТЫВАЮЩИМ ПРОИЗВОДСТВАМ

на конец месяца, в % к предыдущему месяцу



● Ноябрь 2022 г. к октябрю 2022 г.

● Ноябрь 2023 г. к октябрю 2023 г.

1. Производство бумаги и бумажных изделий
2. Обработка древесины и производство изделий из дерева и пробки, кроме мебели, производство изделий из соломки и материалов для плетения
3. Производство готовых металлических изделий, кроме машин и оборудования
4. Производство текстильных изделий
5. Производство резиновых и пластмассовых изделий
6. Производство прочей неметаллической минеральной продукции
7. Производство компьютеров, электронных и оптических
8. Деятельность полиграфическая и копирование носителей информации
9. Производство машин и оборудования, не включенных в другие группировки
10. Производство металлургическое

11. Производство лекарственных средств и материалов, применения в медицинских целях
12. Производство кожи и изделий из кожи
13. Производство прочих готовых изделий
14. Производство одежды
15. Производство напитков
16. Производство пищевых продуктов
17. Производство мебели
18. Производство автотранспортных средств, прицепов и полуприцепов
19. Производство химических веществ и химических продуктов





ИНДЕКСЫ ЦЕН ПРОИЗВОДИТЕЛЕЙ ПО ОБЕСПЕЧЕНИЮ ЭЛЕКТРИЧЕСКОЙ ЭНЕРГИЕЙ

на конец месяца, в % к предыдущему месяцу

ноябрь 2023 г. к октябрю 2023 г.



98,4

Обеспечение электрической энергией, газом и паром; кондиционирование воздуха



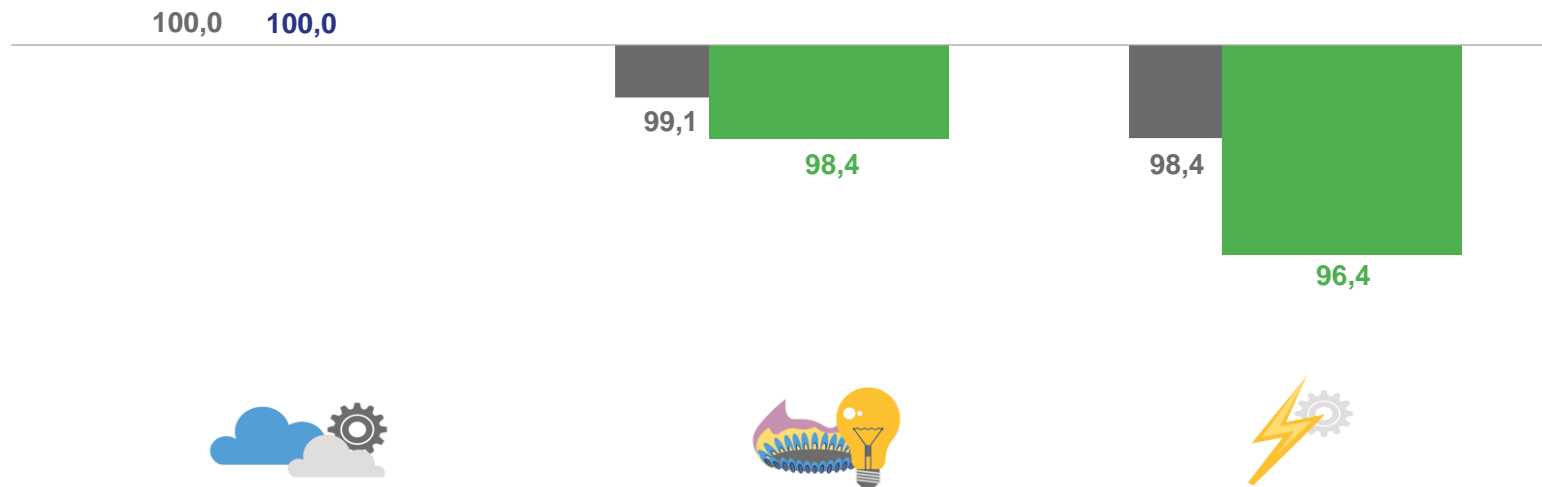
96,4

Производство, передача и распределение электроэнергии



100,0

Производство, передача и распределение пара и горячей воды; кондиционирование воздуха



● Ноябрь 2022 г. к октябрю 2022 г.

● Ноябрь 2023 г. к октябрю 2023 г.