



ТЕРРИТОРИАЛЬНЫЙ ОРГАН ФЕДЕРАЛЬНОЙ
СЛУЖБЫ ГОСУДАРСТВЕННОЙ СТАТИСТИКИ
ПО ОМСКОЙ ОБЛАСТИ

Индекс цен производителей промышленных товаров в Омской области



октябрь 2023 года



ТЕРРИТОРИАЛЬНЫЙ ОРГАН
ФЕДЕРАЛЬНОЙ СЛУЖБЫ
ГОСУДАРСТВЕННОЙ СТАТИСТИКИ
ПО ОМСКОЙ ОБЛАСТИ

Индекс цен производителей промышленных товаров

Омскстат

октябрь 2023 года

- 01 Индексы цен производителей и потребительских цен
- 02 Индексы цен производителей промышленных товаров по видам экономической деятельности
- 03 Индексы цен производителей по обрабатывающим производствам
- 04 Индексы цен производителей по обеспечению электрической энергией





ИНДЕКСЫ ЦЕН ПРОИЗВОДИТЕЛЕЙ И ПОТРЕБИТЕЛЬСКИХ ЦЕН

на конец месяца, в % к предыдущему месяцу

октябрь 2023 г. к сентябрю 2023 г.



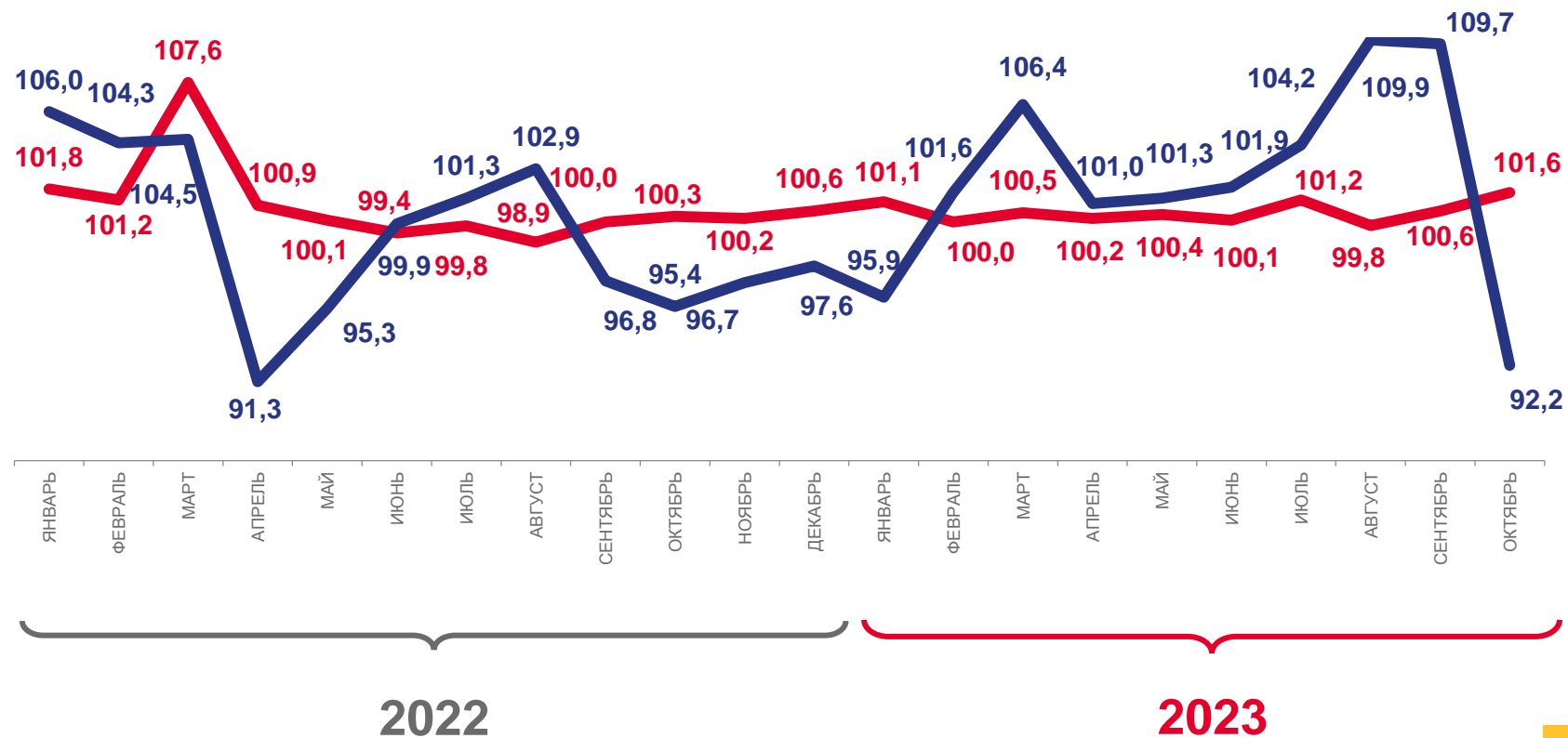
92,2

Индекс цен производителей



101,6

Индекс потребительских цен



Индексы цен производителей промышленных товаров



Индексы потребительских цен на товары и услуги





ИНДЕКСЫ ЦЕН ПРОИЗВОДИТЕЛЕЙ И ПОТРЕБИТЕЛЬСКИХ ЦЕН

на конец месяца, в % к декабрю предыдущего года

октябрь 2023 г. к декабрю 2022 г.



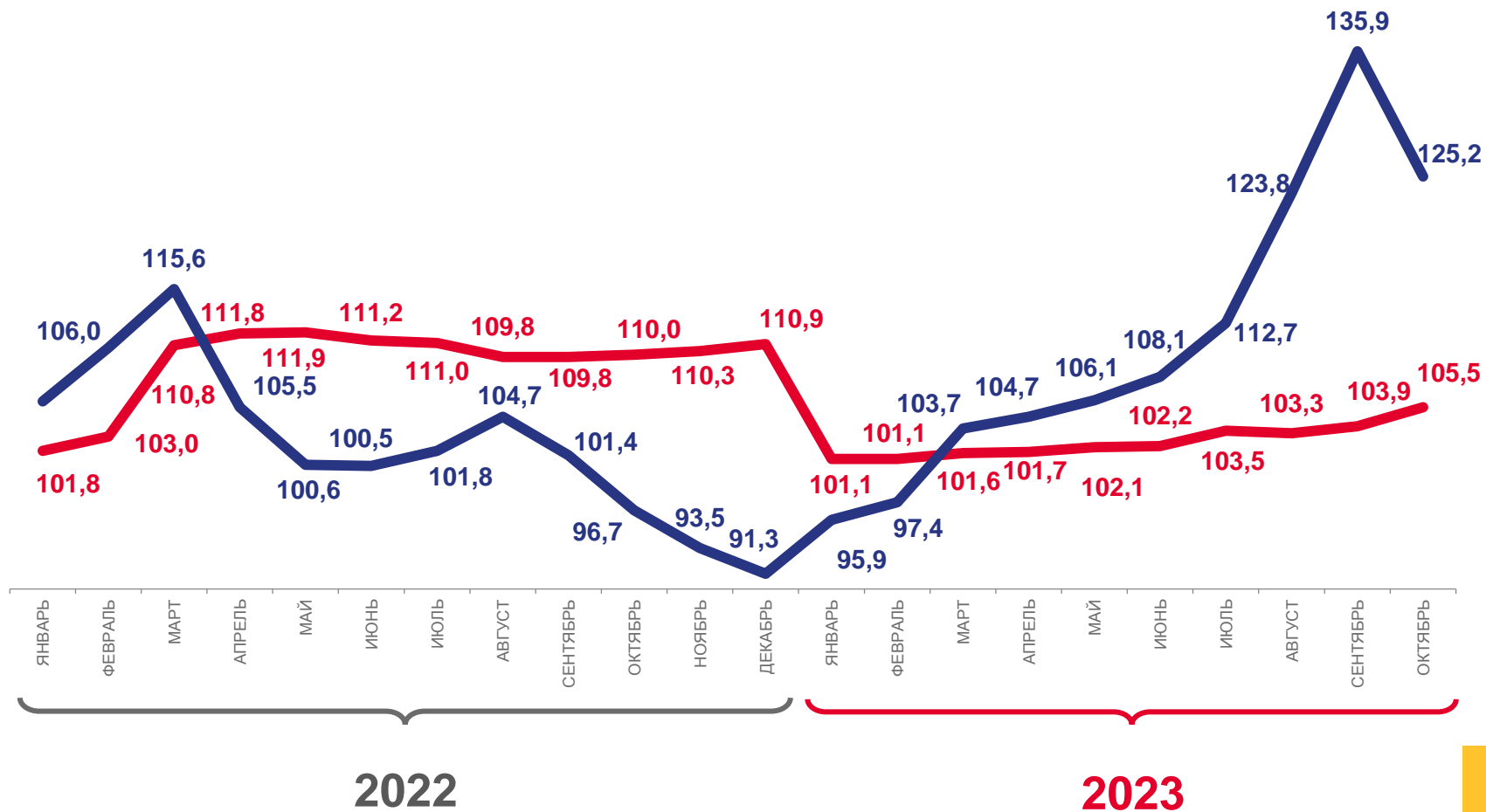
125,2

Индекс цен производителей



105,5

Индекс потребительских цен



Индексы цен производителей промышленных товаров



Индексы потребительских цен на товары и услуги

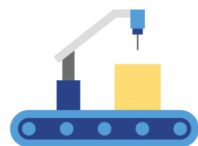




ИНДЕКСЫ ЦЕН ПРОИЗВОДИТЕЛЕЙ И ПОТРЕБИТЕЛЬСКИХ ЦЕН

на конец месяца, в % к соответствующему месяцу предыдущего года

октябрь 2023 г. к октябрю 2022 г.



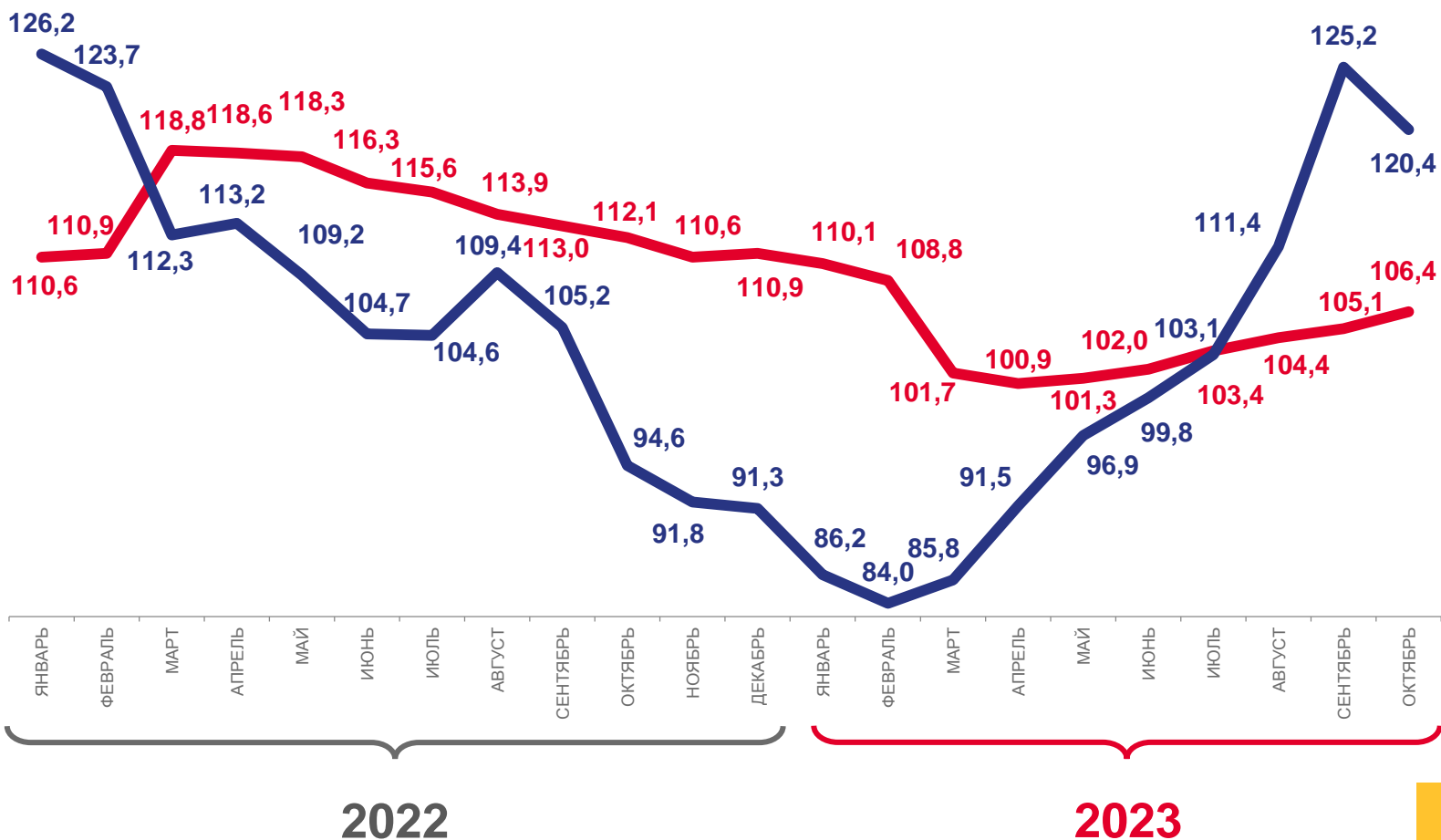
120,4

Индекс цен производителей



106,4

Индекс потребительских цен



Индексы цен производителей промышленных товаров



Индексы потребительских цен на товары и услуги





ИНДЕКСЫ ЦЕН ПРОИЗВОДИТЕЛЕЙ И ПОТРЕБИТЕЛЬСКИХ ЦЕН

за период с начала года, в % к соответствующему периоду предыдущего года

январь - октябрь 2023 г. к
январю - октябрю 2022 г.



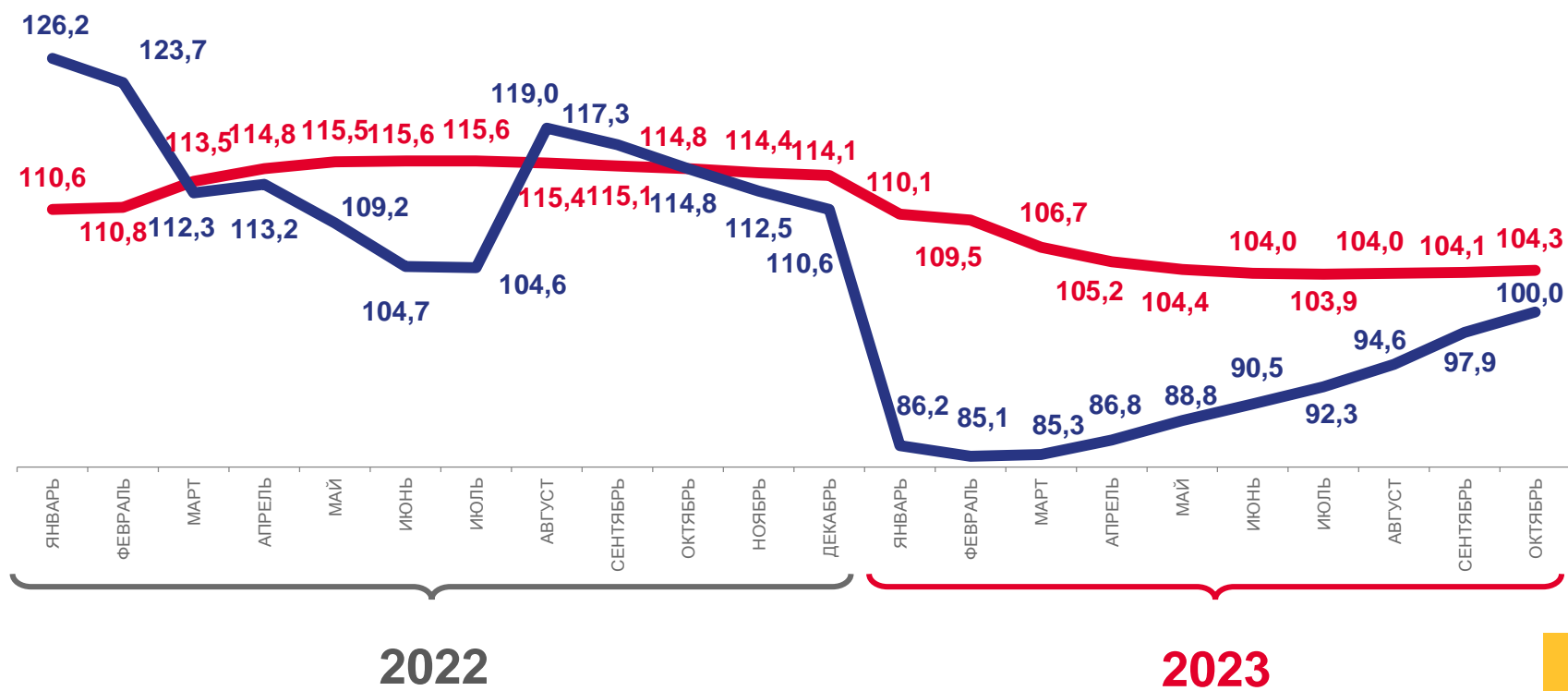
100,0

Индекс цен производителей



104,3

Индекс потребительских цен



Индексы цен производителей промышленных товаров



Индексы потребительских цен на товары и услуги





ИНДЕКСЫ ЦЕН ПРОИЗВОДИТЕЛЕЙ ПРОМЫШЛЕННЫХ ТОВАРОВ

на конец месяца, в % к предыдущему месяцу

октябрь 2023 г. к сентябрю 2023 г.



Индекс цен производителей

92,2



Добыча полезных ископаемых

111,4



Обеспечение электрической энергией, газом и паром; кондиционирование воздуха

100,9



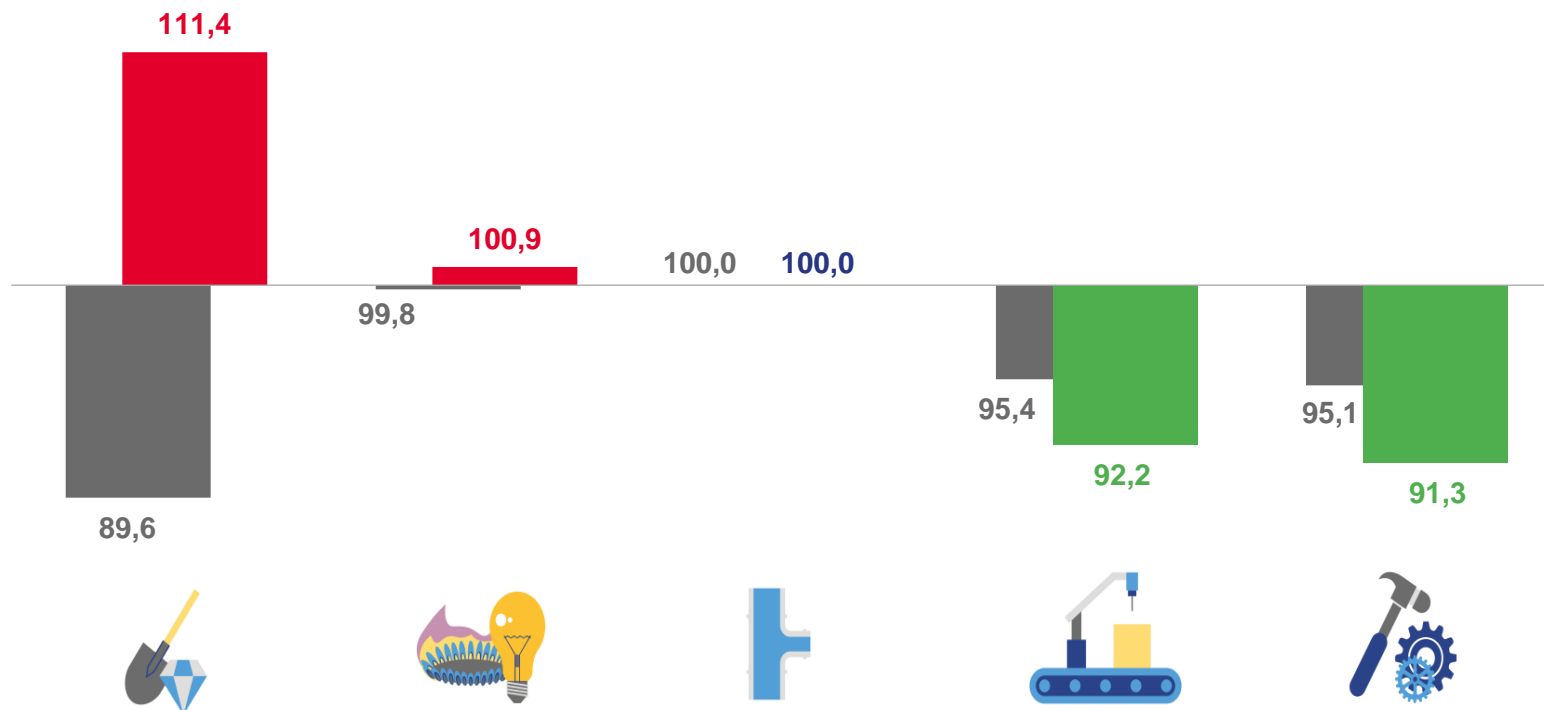
Водоснабжение; водоотведение, организация сбора и утилизации отходов, деятельность по ликвидации загрязнений

100,0



Обрабатывающие производства

91,3



● Октябрь 2022 г. к сентябрю 2022 г. ● Октябрь 2023 г. к сентябрю 2023 г.





ИНДЕКСЫ ЦЕН ПРОИЗВОДИТЕЛЕЙ ПРОМЫШЛЕННЫХ ТОВАРОВ

на конец месяца, в % к декабрю предыдущего года

октябрь 2023 г. к декабрю 2022 г.



Индекс цен производителей

125,2



Добыча полезных ископаемых

180,3



Обрабатывающие производства

127,6



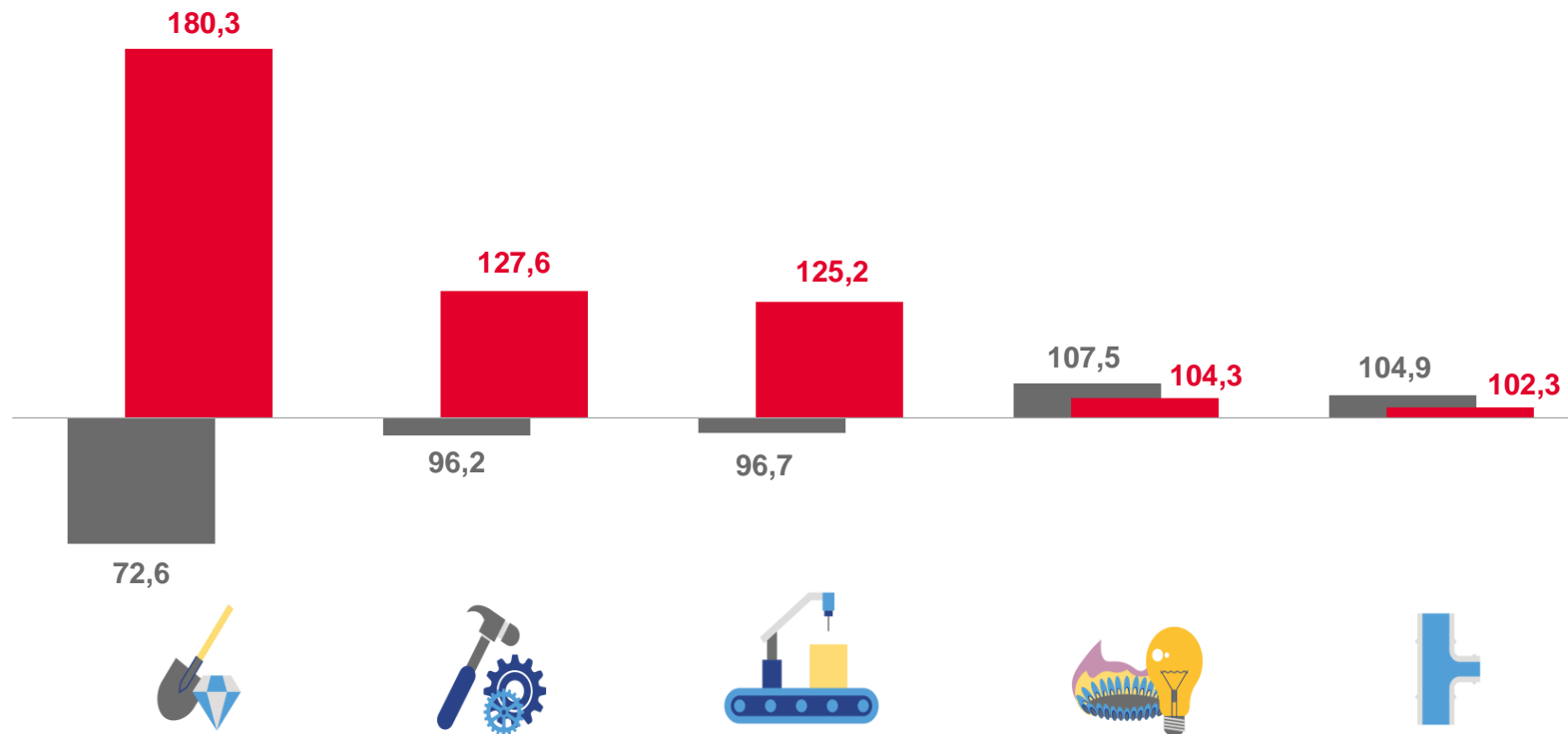
Обеспечение электрической энергией, газом и паром; кондиционирование воздуха

104,3



Водоснабжение; водоотведение, организация сбора и утилизации отходов, деятельность по ликвидации загрязнений

102,3



● Октябрь 2022 г. к декабрю 2021 г. ● Октябрь 2023 г. к декабрю 2022 г.





ИНДЕКСЫ ЦЕН ПРОИЗВОДИТЕЛЕЙ ПРОМЫШЛЕННЫХ ТОВАРОВ

на конец месяца, в % к соответствующему месяцу предыдущего года

октябрь 2023 г. к октябрю 2022 г.



120,4

Индекс цен производителей



178,2

Добыча полезных ископаемых



121,5

Обрабатывающие производства



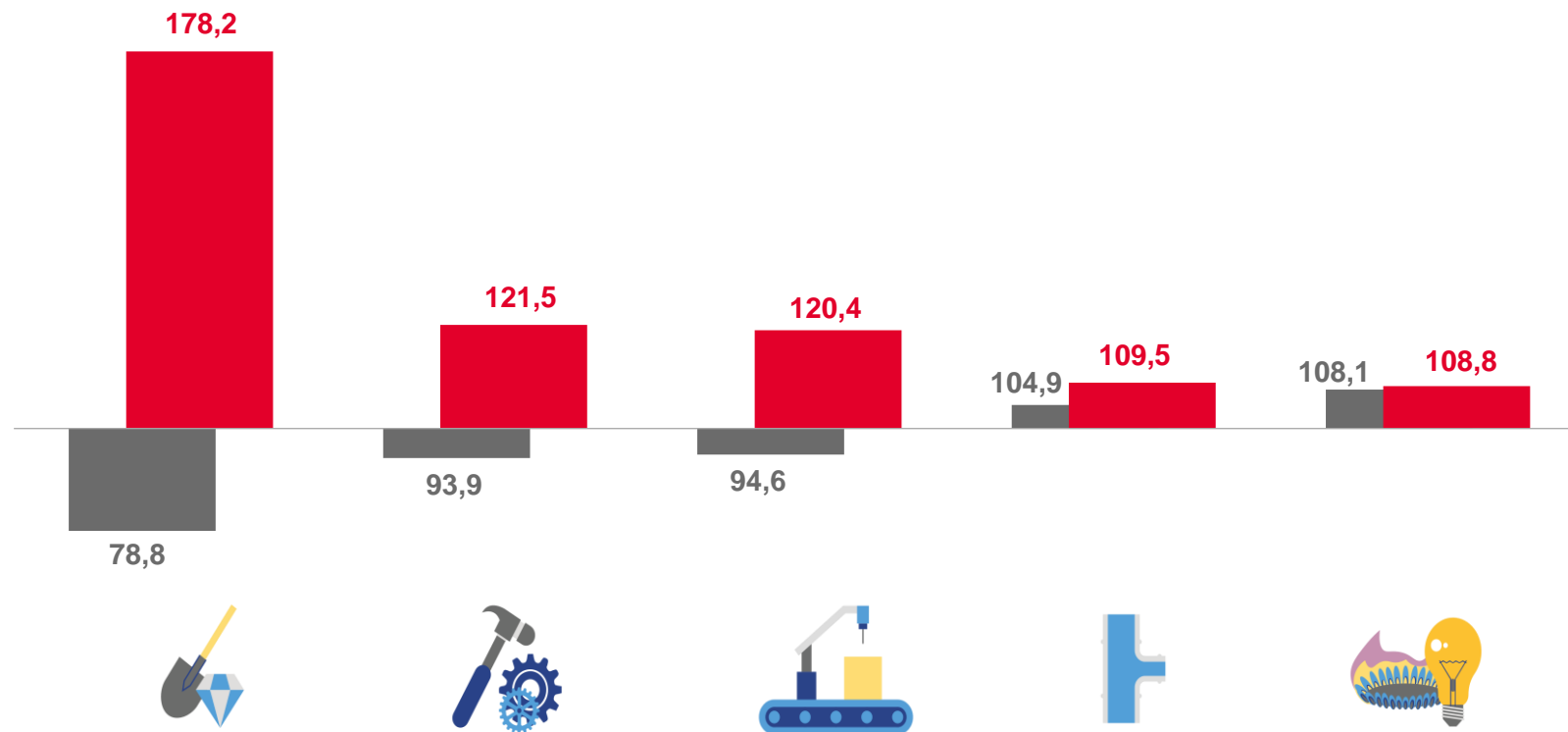
109,5

Водоснабжение; водоотведение, организация сбора и утилизации отходов, деятельность по ликвидации загрязнений



108,8

Обеспечение электрической энергией, газом и паром; кондиционирование воздуха



● Октябрь 2022 г. к октябрю 2021 г. ● Октябрь 2023 г. к октябрю 2022 г.





ИНДЕКСЫ ЦЕН ПРОИЗВОДИТЕЛЕЙ ПРОМЫШЛЕННЫХ ТОВАРОВ

за период с начала года, в % к соответствующему периоду предыдущего года

январь - октябрь 2023 г. к
январю - октябрю 2022 г.



100,0

Индекс цен производителей



113,6

Водоснабжение; водоотведение, организация сбора и утилизации отходов, деятельность по ликвидации загрязнений



113,4

Обеспечение электрической энергией, газом и паром; кондиционирование воздуха



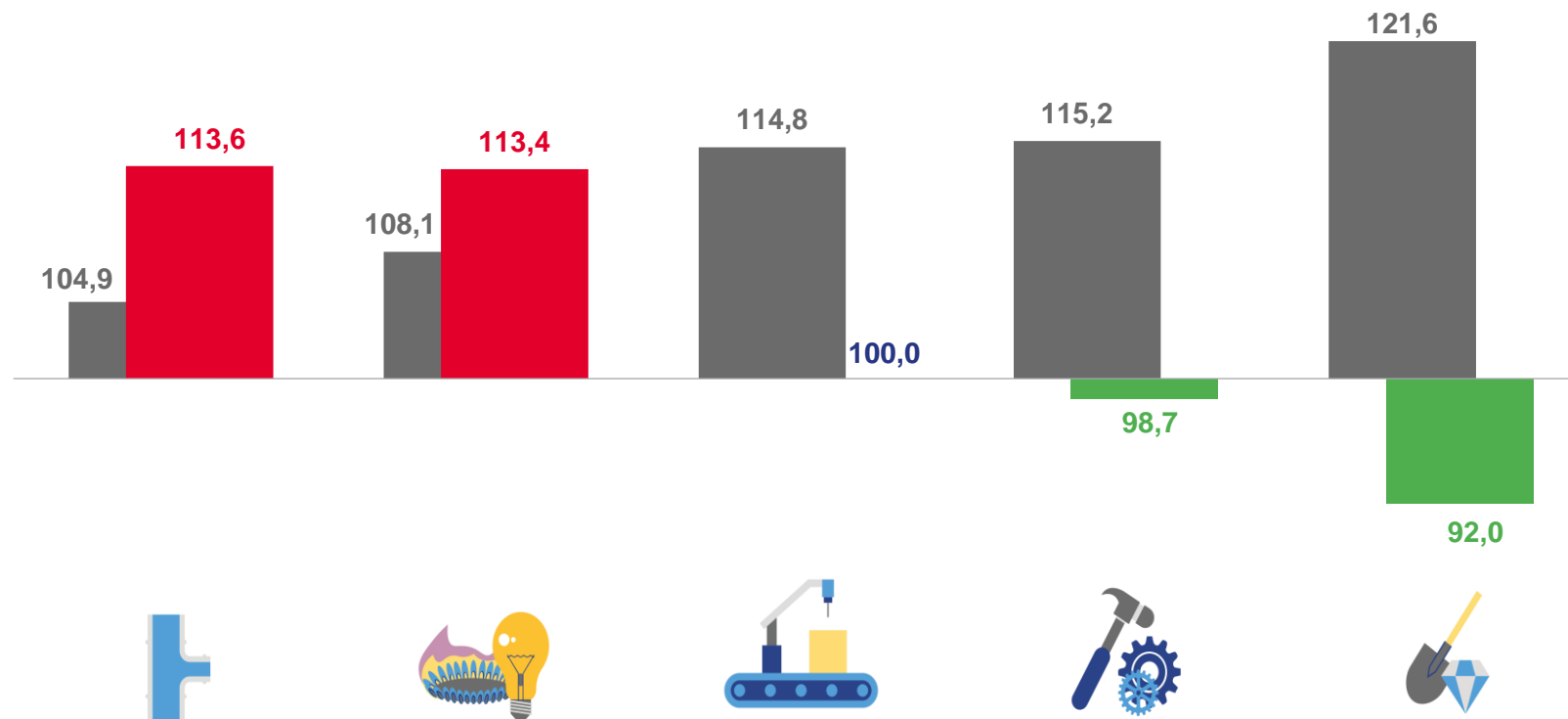
98,7

Обрабатывающие производства



92,0

Добыча полезных ископаемых



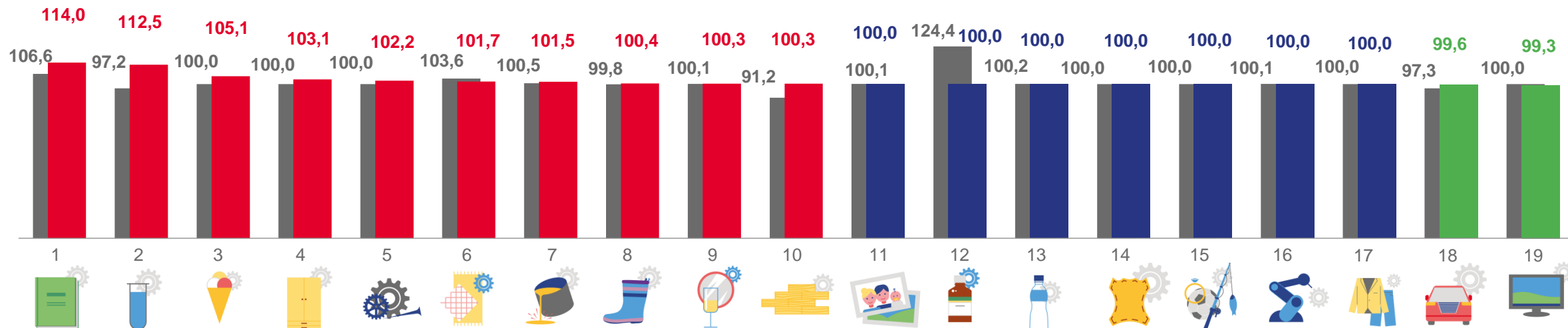
● Январь - октябрь 2022 г. к январю - октябрю 2021 г. ● Январь - сентябрь 2023 г. к январю - сентябрю 2022 г.





ИНДЕКСЫ ЦЕН ПРОИЗВОДИТЕЛЕЙ ПО ОБРАБАТЫВАЮЩИМ ПРОИЗВОДСТВАМ

на конец месяца, в % к предыдущему месяцу



● Октябрь 2022 г. к сентябрю 2022 г.

● Октябрь 2023 г. к сентябрю 2023 г.

1. Производство бумаги и бумажных изделий
2. Производство химических веществ и химических продуктов
3. Производство пищевых продуктов
4. Производство мебели
5. Производство готовых металлических изделий, кроме машин и оборудования
6. Производство текстильных изделий
7. Производство металлургическое
8. Производство резиновых и пластмассовых изделий
9. Производство прочей неметаллической минеральной продукции
10. Обработка древесины и производство изделий из дерева и пробки, кроме мебели, производство изделий из соломки и материалов для плетения

11. Деятельность полиграфическая и копирование носителей информации
12. Производство лекарственных средств и материалов, применения в медицинских целях
13. Производство напитков
14. Производство кожи и изделий из кожи
15. Производство прочих готовых изделий
16. Производство машин и оборудования, не включенных в другие группировки
17. Производство одежды
18. Производство автотранспортных средств, прицепов и полуприцепов
19. Производство компьютеров, электронных и оптических






ИНДЕКСЫ ЦЕН ПРОИЗВОДИТЕЛЕЙ ПО ОБЕСПЕЧЕНИЮ ЭЛЕКТРИЧЕСКОЙ ЭНЕРГИЕЙ

на конец месяца, в % к предыдущему месяцу

октябрь 2023 г. к сентябрю 2023 г.



100,9

Обеспечение электрической энергией, газом и паром; кондиционирование воздуха



102,1

Производство, передача и распределение электроэнергии



100,0

Производство, передача и распределение пара и горячей воды; кондиционирование воздуха

