



ТЕРРИТОРИАЛЬНЫЙ ОРГАН ФЕДЕРАЛЬНОЙ
СЛУЖБЫ ГОСУДАРСТВЕННОЙ СТАТИСТИКИ
ПО ОМСКОЙ ОБЛАСТИ

Индекс цен производителей промышленных товаров в Омской области



октябрь 2022 года



ТЕРРИТОРИАЛЬНЫЙ ОРГАН
ФЕДЕРАЛЬНОЙ СЛУЖБЫ
ГОСУДАРСТВЕННОЙ СТАТИСТИКИ
ПО ОМСКОЙ ОБЛАСТИ

Индекс цен производителей промышленных товаров

Омскстат

октябрь 2022 года

- 01 Индексы цен производителей и потребительских цен
- 02 Индексы цен производителей промышленных товаров по видам экономической деятельности
- 03 Индексы цен производителей по обрабатывающим производствам
- 04 Индексы цен производителей по обеспечению электрической энергией





ИНДЕКСЫ ЦЕН ПРОИЗВОДИТЕЛЕЙ И ПОТРЕБИТЕЛЬСКИХ ЦЕН

на конец месяца, в % к предыдущему месяцу

октябрь 2022 г. к сентябрю 2022 г., %



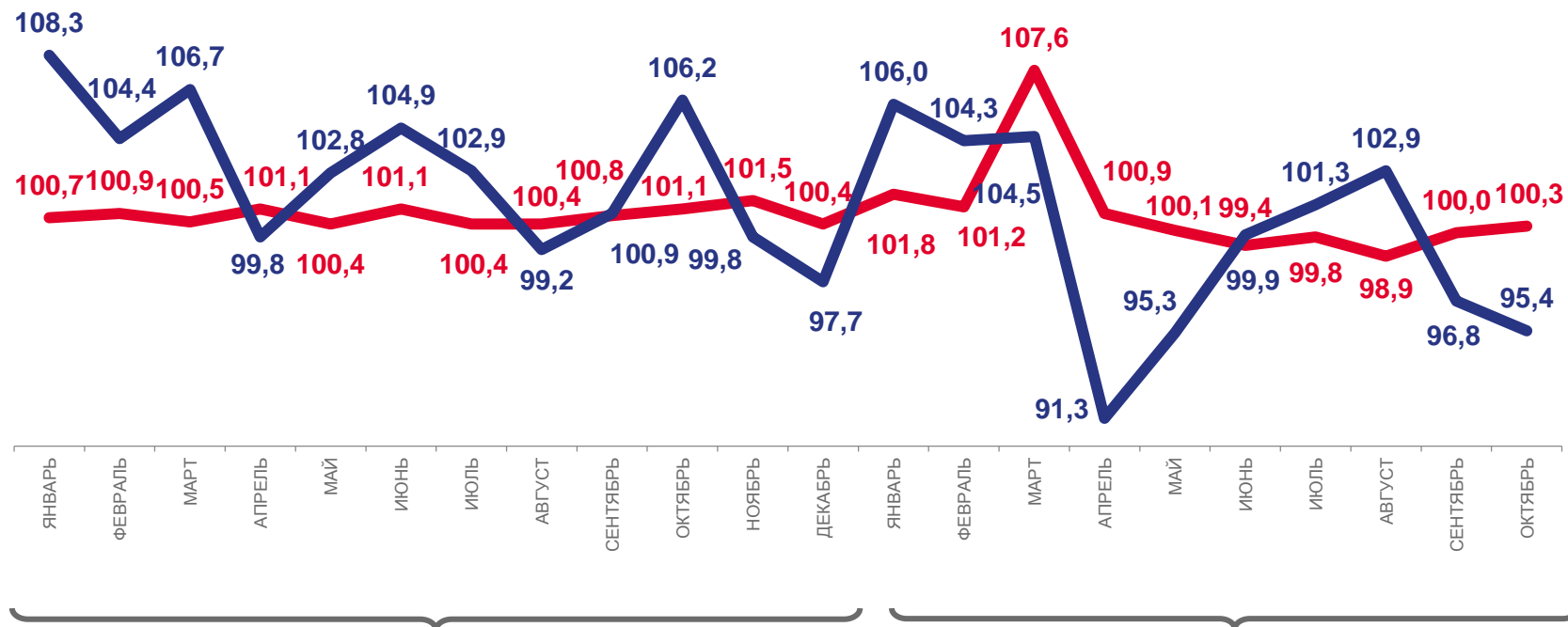
95,4

Индекс цен производителей



100,3

Индекс потребительских цен



2021

2022



Индексы цен производителей промышленных товаров



Индексы потребительских цен на товары и услуги

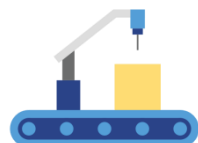




ИНДЕКСЫ ЦЕН ПРОИЗВОДИТЕЛЕЙ И ПОТРЕБИТЕЛЬСКИХ ЦЕН

на конец месяца, в % к декабрю предыдущего года

октябрь 2022 г. к декабрю 2021 г., %



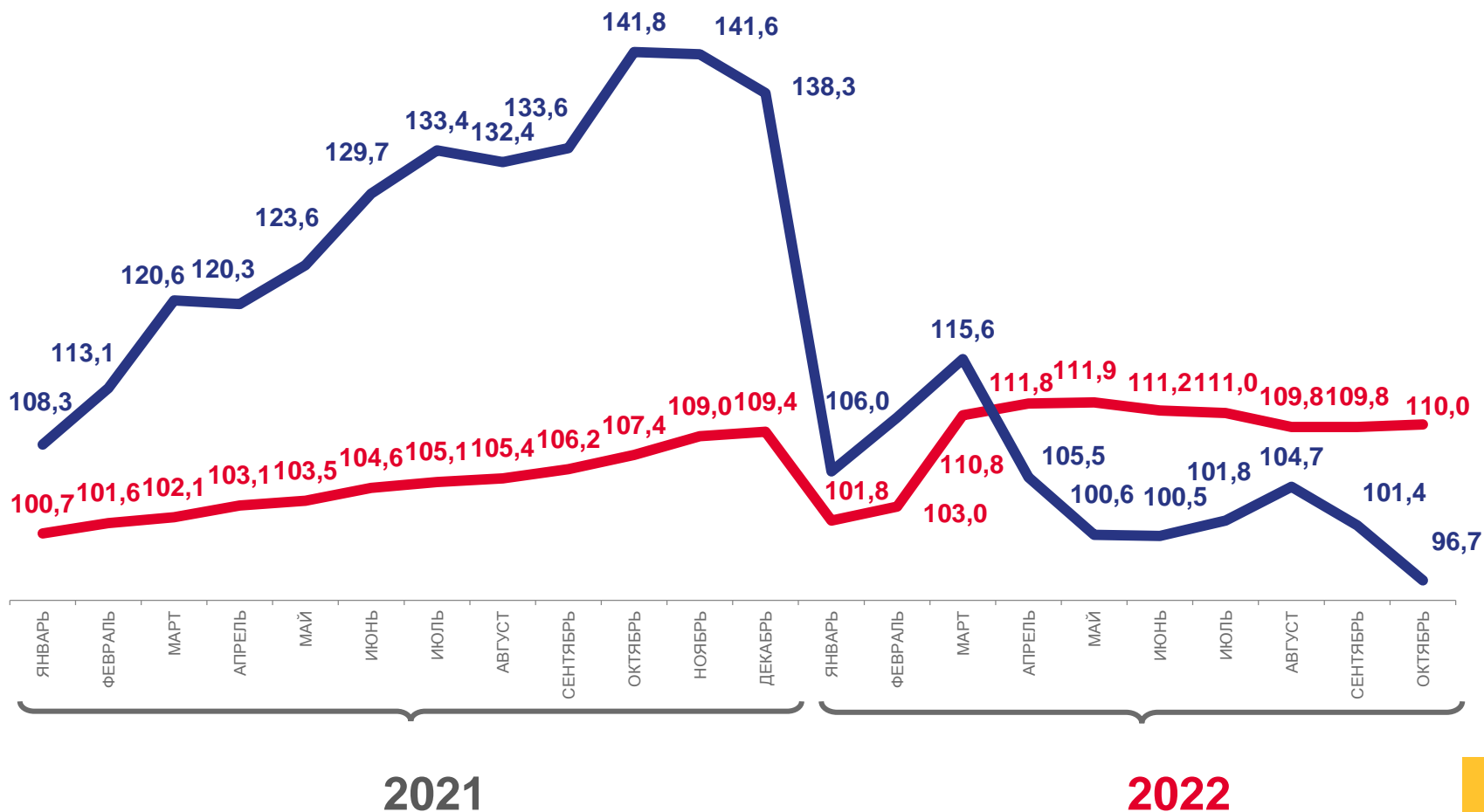
96,7

Индекс цен производителей



110,0

Индекс потребительских цен



Индексы цен производителей промышленных товаров



Индексы потребительских цен на товары и услуги





ИНДЕКСЫ ЦЕН ПРОИЗВОДИТЕЛЕЙ И ПОТРЕБИТЕЛЬСКИХ ЦЕН

на конец месяца, в % к соответствующему месяцу предыдущего года

октябрь 2022 г. к октябрю 2021 г., %



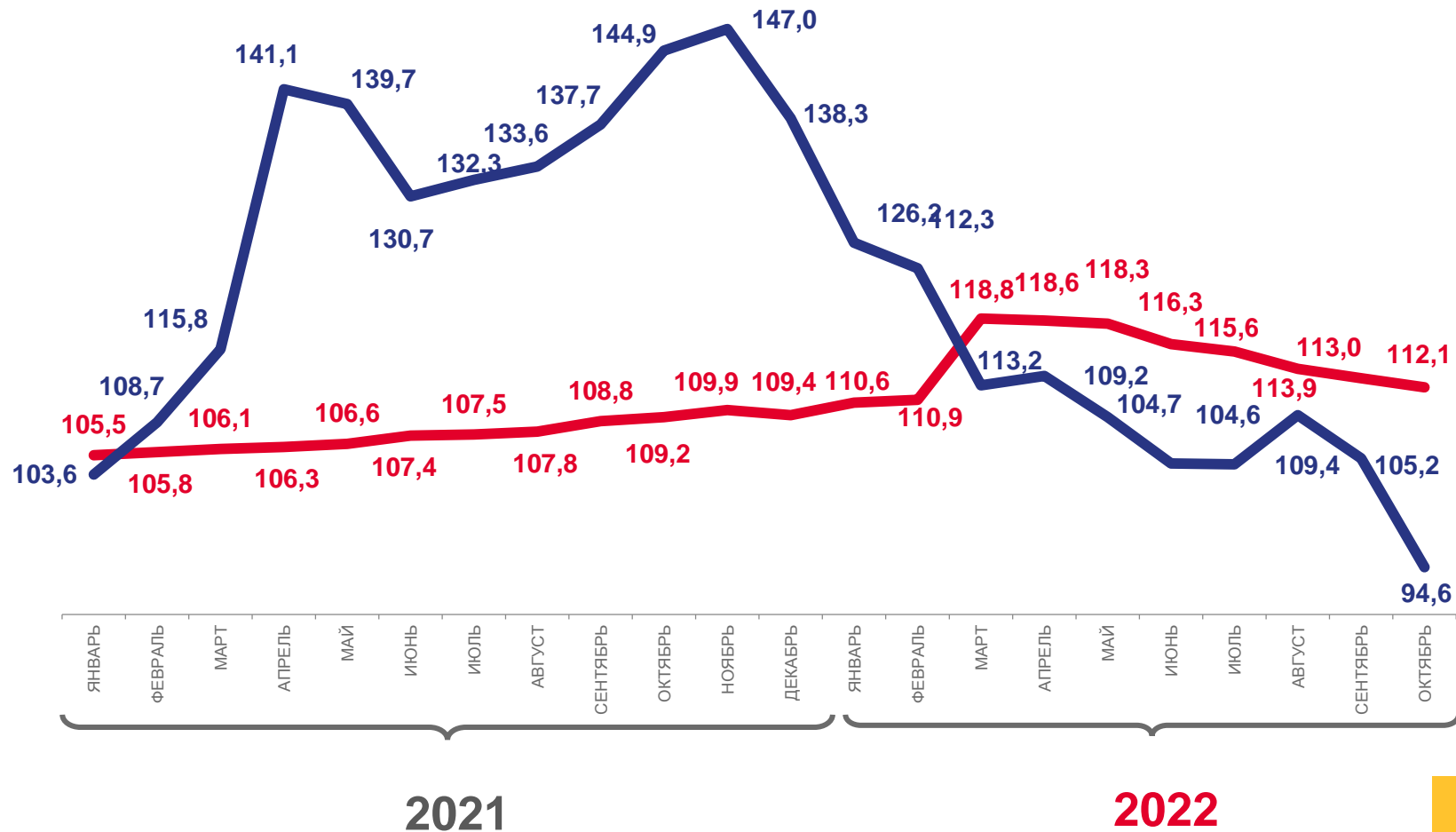
94,6

Индекс цен производителей



112,1

Индекс потребительских цен



Индексы цен производителей промышленных товаров



Индексы потребительских цен на товары и услуги





ИНДЕКСЫ ЦЕН ПРОИЗВОДИТЕЛЕЙ И ПОТРЕБИТЕЛЬСКИХ ЦЕН

период с начала года к соответствующему периоду предыдущего года, в %

январь - октябрь 2022 г. к
январю - октябрю 2021 г., %



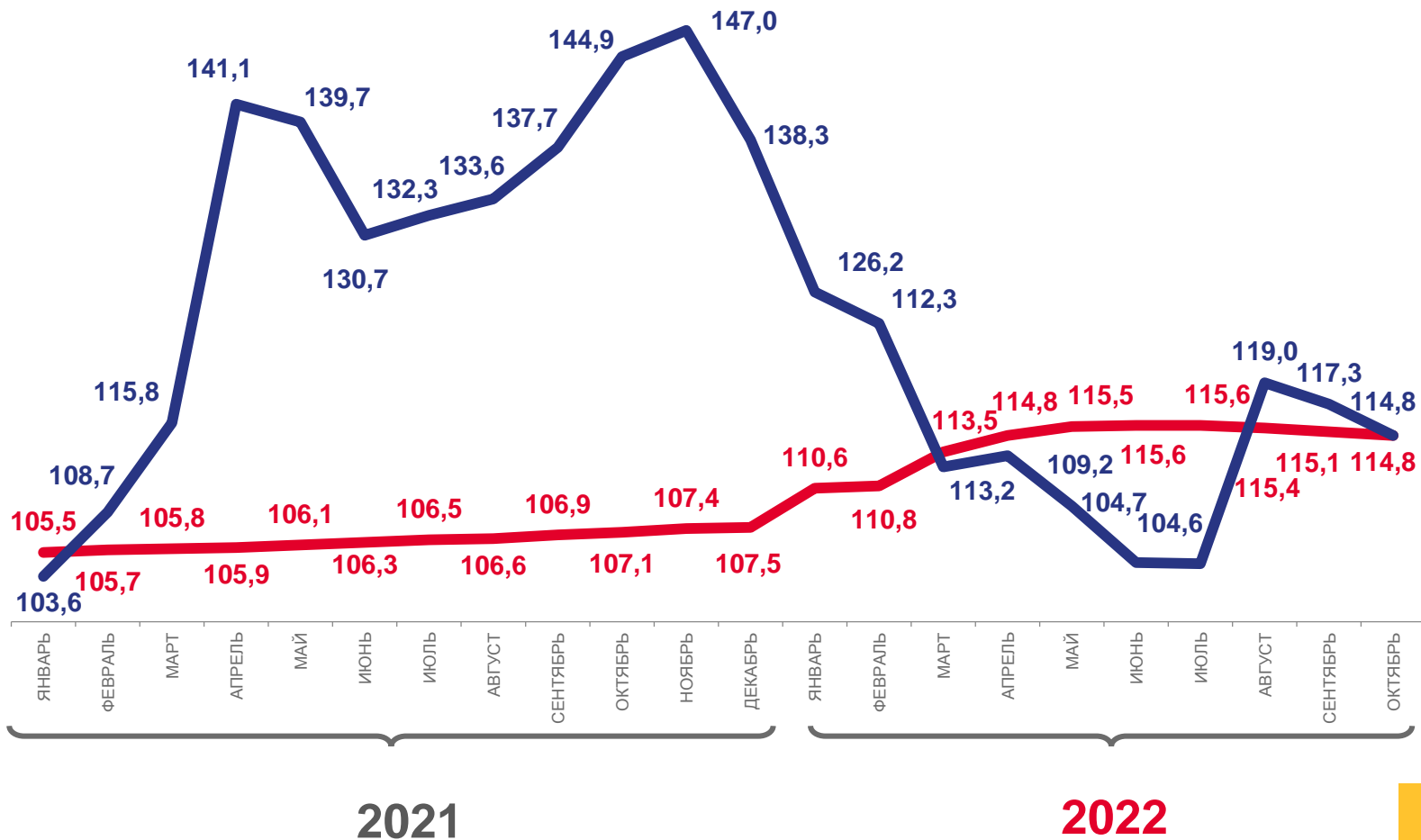
114,8

Индекс цен производителей



114,8

Индекс потребительских цен



Индексы цен производителей промышленных товаров



Индексы потребительских цен на товары и услуги





ИНДЕКСЫ ЦЕН ПРОИЗВОДИТЕЛЕЙ ПРОМЫШЛЕННЫХ ТОВАРОВ

на конец месяца, в % к предыдущему месяцу

октябрь 2022 г. к сентябрю 2022 г., %




95,4

Индекс цен производителей



100,0

Водоснабжение; водоотведение, организация сбора и утилизации отходов, деятельность по ликвидации загрязнений



99,8

Обеспечение электрической энергией, газом и паром; кондиционирование воздуха



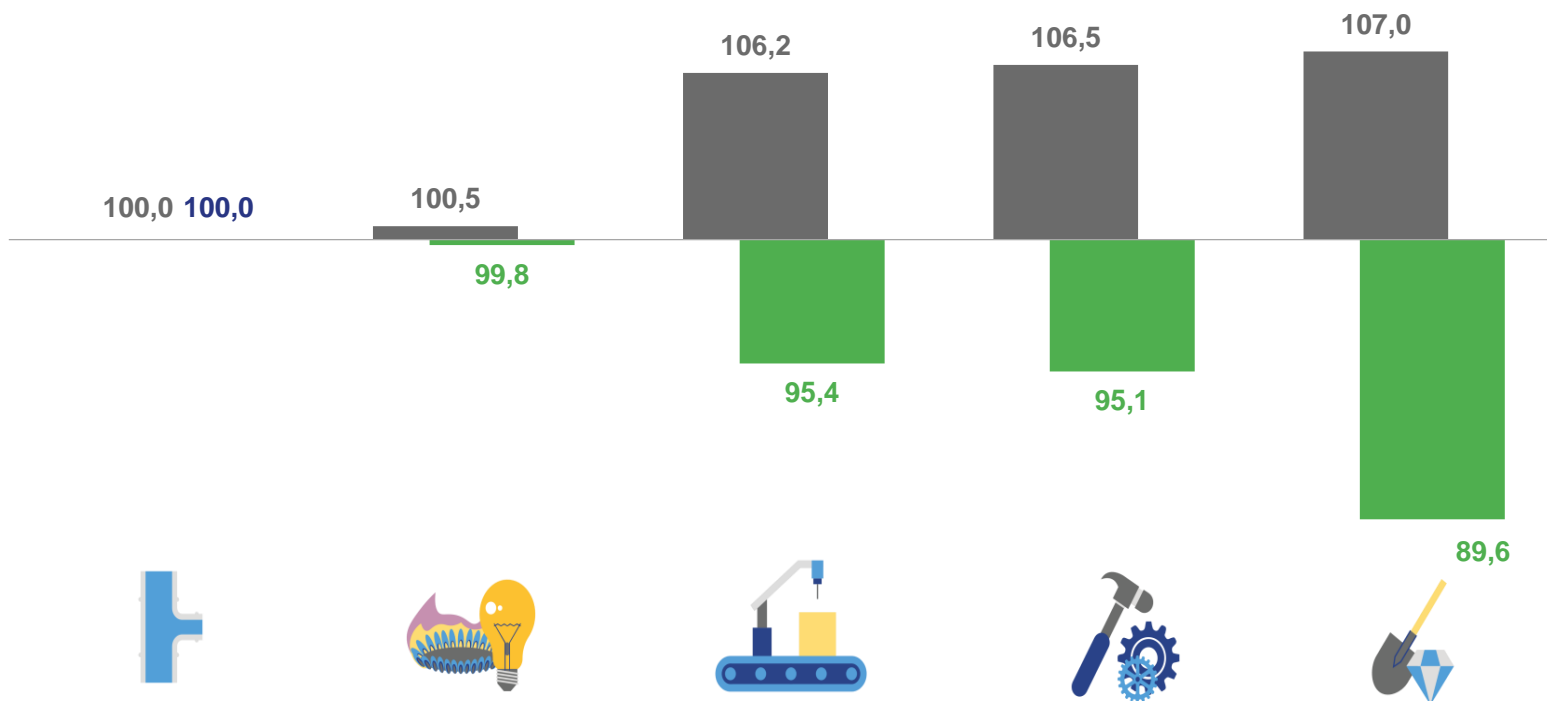
95,1

Обрабатывающие производства



89,6

Добыча полезных ископаемых



● Октябрь 2021 г. к сентябрю 2021 г. ● Октябрь 2022 г. к сентябрю 2022 г.





ИНДЕКСЫ ЦЕН ПРОИЗВОДИТЕЛЕЙ ПРОМЫШЛЕННЫХ ТОВАРОВ


на конец месяца, в % к декабрю предыдущего месяца

октябрь 2022 г. к декабрю 2021 г., %



96,7

Индекс цен производителей



107,5

Обеспечение электрической энергией, газом и паром; кондиционирование воздуха



104,9

Водоснабжение; водоотведение, организация сбора и утилизации отходов, деятельность по ликвидации загрязнений



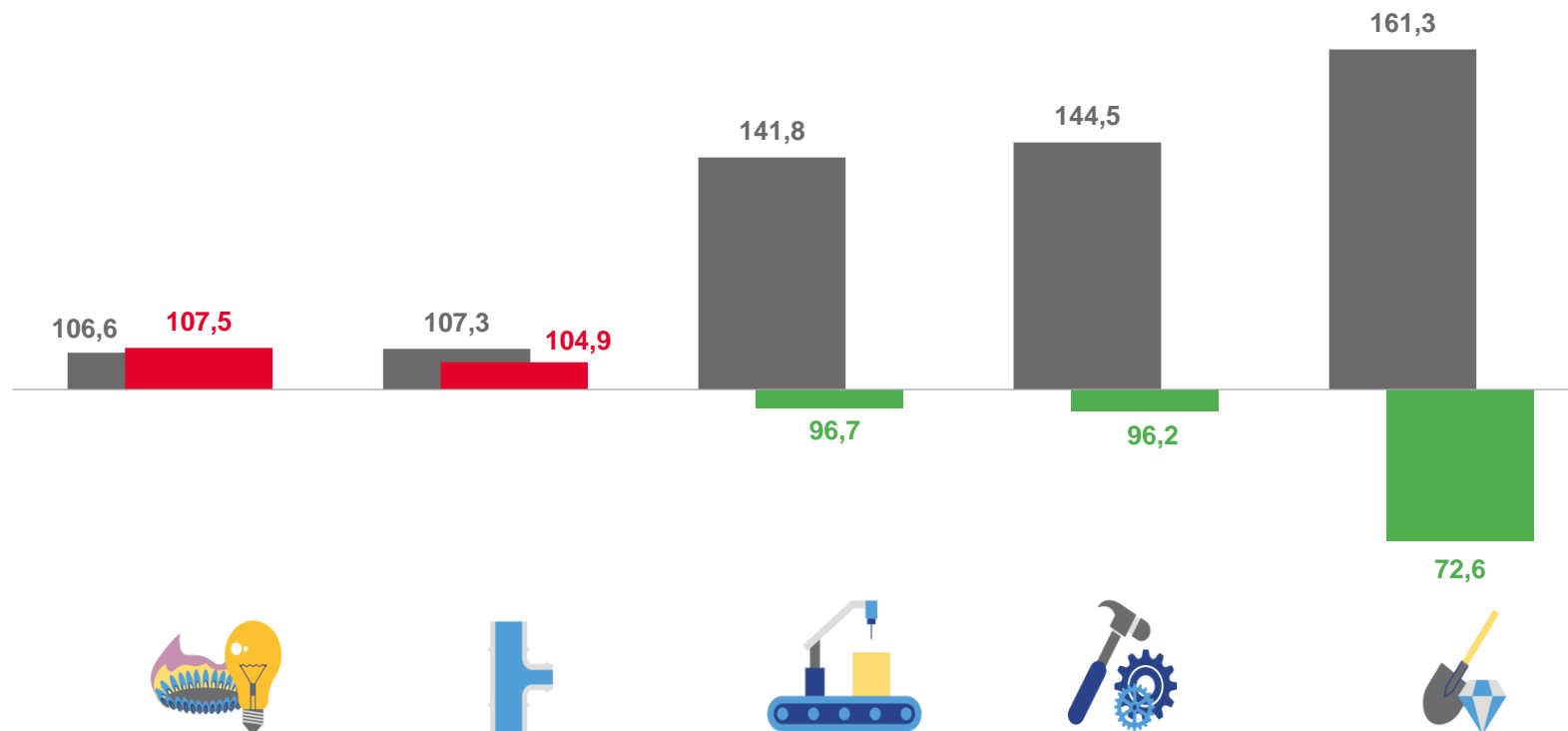
96,2

Обрабатывающие производства



72,6

Добыча полезных ископаемых



● Октябрь 2021 г. к декабрю 2020 г. ● Октябрь 2022 г. к декабрю 2021 г.





ИНДЕКСЫ ЦЕН ПРОИЗВОДИТЕЛЕЙ ПРОМЫШЛЕННЫХ ТОВАРОВ

на конец месяца, в % к соответствующему месяцу предыдущего года

октябрь 2022 г. к октябрю 2021 г., %



94,6

Индекс цен производителей



108,1

Обеспечение электрической энергией, газом и паром; кондиционирование воздуха



104,9

Водоснабжение; водоотведение, организация сбора и утилизации отходов, деятельность по ликвидации загрязнений



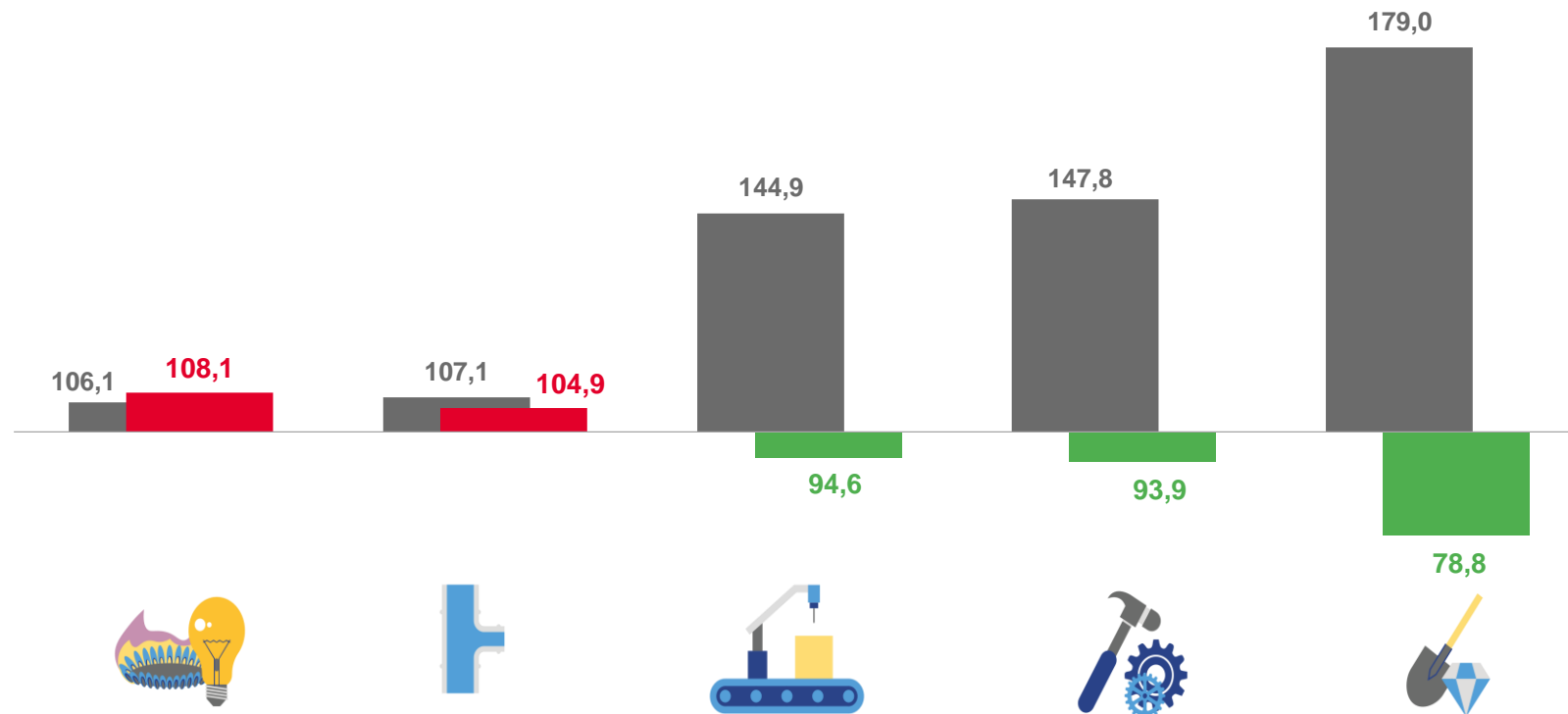
93,9

Обрабатывающие производства



78,8

Добыча полезных ископаемых



● Октябрь 2021 г. к октябрю 2020 г. ● Октябрь 2022 г. к октябрю 2021 г.





ИНДЕКСЫ ЦЕН ПРОИЗВОДИТЕЛЕЙ ПРОМЫШЛЕННЫХ ТОВАРОВ

за период с начала года к соответствующему периоду предыдущего года, в %

январь - октябрь 2022 г. к
январю - октябрю 2021 г., %



114,8

Индекс цен производителей




121,6

Добыча полезных ископаемых



115,2

Обрабатывающие производства



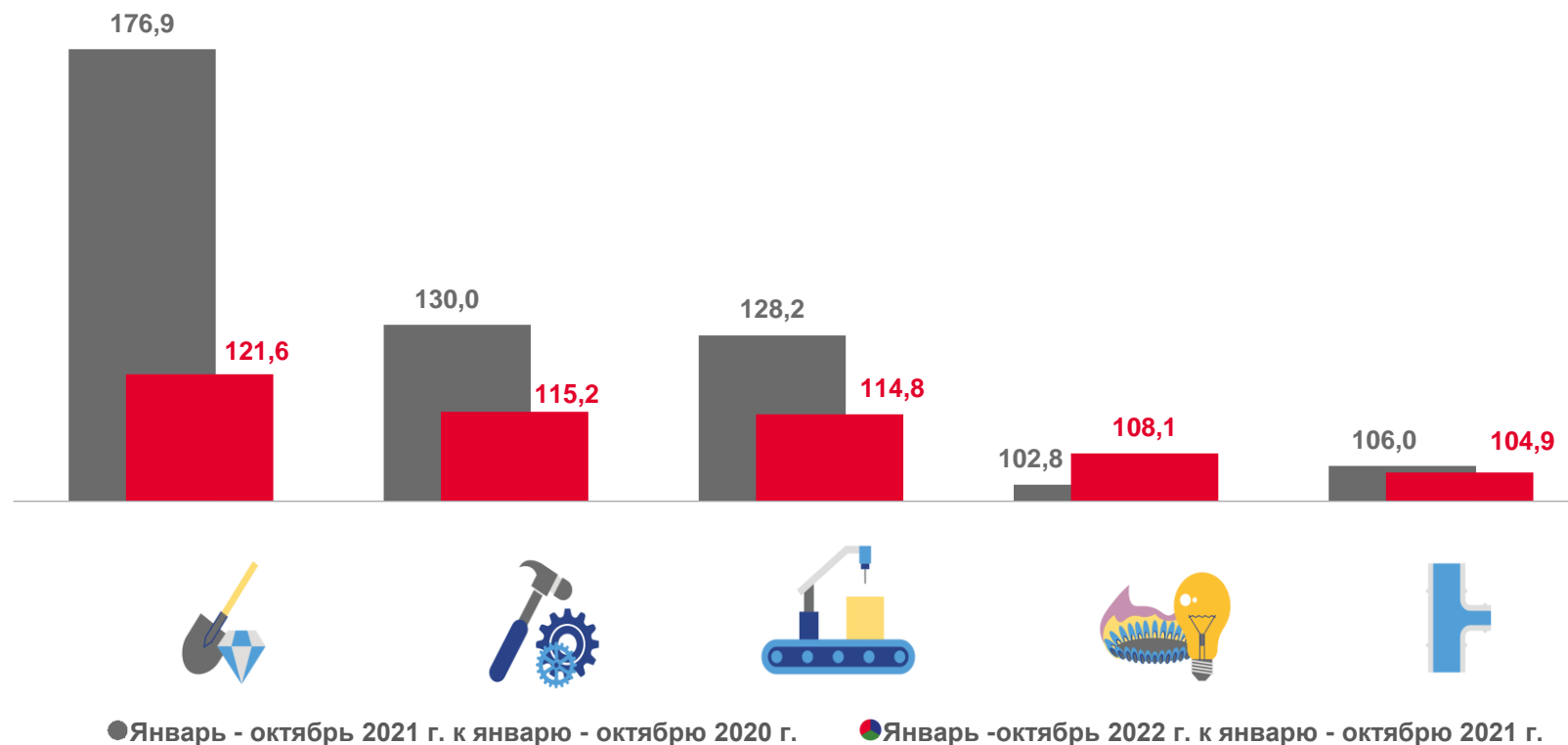
108,1

Обеспечение электрической энергией,
газом и паром; кондиционирование воздуха



104,9

Водоснабжение; водоотведение, организация
сбора и утилизации отходов, деятельность
по ликвидации загрязнений



● Январь - октябрь 2021 г. к январю - октябрю 2020 г.

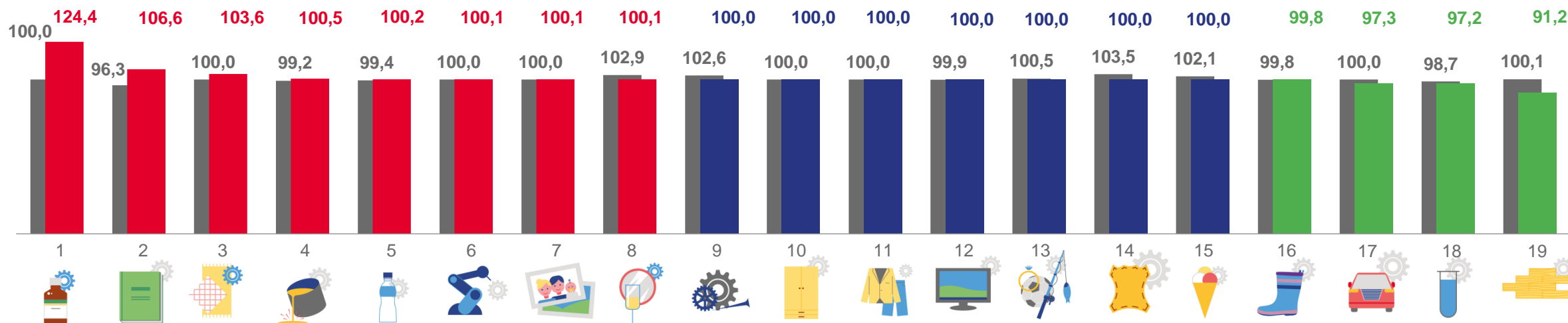
● Январь - октябрь 2022 г. к январю - октябрю 2021 г.





ИНДЕКСЫ ЦЕН ПРОИЗВОДИТЕЛЕЙ ПО ОБРАБАТЫВАЮЩИМ ПРОИЗВОДСТВАМ

на конец месяца, в % к предыдущему месяцу



● Октябрь 2021 г. к сентябрю 2021 г. ● Октябрь 2022 г. к сентябрю 2022 г.

1. Производство лекарственных средств и материалов, применения в медицинских целях
2. Производство бумаги и бумажных изделий
3. Производство текстильных изделий
4. Производство металлургическое
5. Производство напитков
6. Производство машин и оборудования, не включенных в другие группировки
7. Деятельность полиграфическая и копирование носителей информации
8. Производство прочей неметаллической минеральной продукции
9. Производство готовых металлических изделий, кроме машин и оборудования
10. Производство мебели

11. Производство одежды
12. Производство компьютеров, электронных и оптических
13. Производство прочих готовых изделий
14. Производство кожи и изделий из кожи
15. Производство пищевых продуктов
16. Производство резиновых и пластмассовых изделий
17. Производство автотранспортных средств, прицепов и полуприцепов
18. Производство химических веществ и химических продуктов
19. Обработка древесины и производство изделий из дерева и пробки, кроме мебели, производство изделий из соломки и материалов для плетения






ИНДЕКСЫ ЦЕН ПРОИЗВОДИТЕЛЕЙ ПО ОБЕСПЕЧЕНИЮ ЭЛЕКТРИЧЕСКОЙ ЭНЕРГИЕЙ

на конец месяца, в % к предыдущему месяцу

октябрь 2022 г. к сентябрю 2022 г., %



99,8

Обеспечение электрической энергией, газом и паром; кондиционирование воздуха



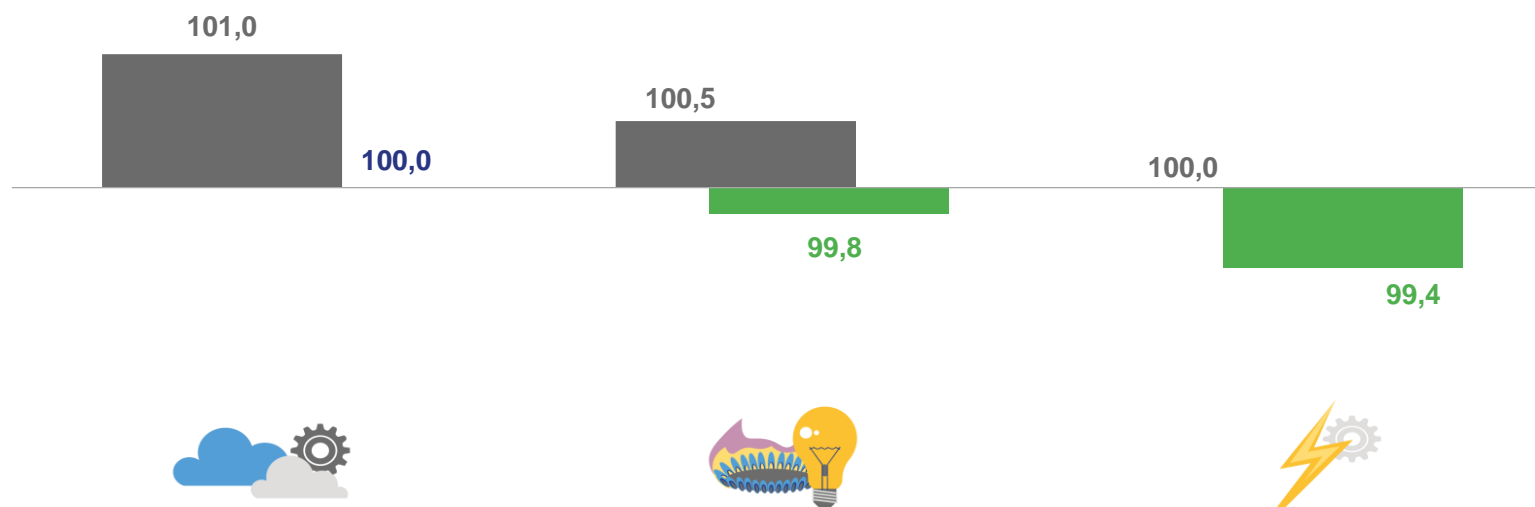
100,0

Производство, передача и распределение пара и горячей воды; кондиционирование воздуха



99,4

Производство, передача и распределение электроэнергии



● Октябрь 2021 г. к сентябрю 2021 г.

● Октябрь 2022 г. к сентябрю 2022 г.