



ТЕРРИТОРИАЛЬНЫЙ ОРГАН ФЕДЕРАЛЬНОЙ  
СЛУЖБЫ ГОСУДАРСТВЕННОЙ СТАТИСТИКИ  
ПО ОМСКОЙ ОБЛАСТИ

# Индекс цен производителей промышленных товаров в Омской области



август 2023 года



ТЕРРИТОРИАЛЬНЫЙ ОРГАН  
ФЕДЕРАЛЬНОЙ СЛУЖБЫ  
ГОСУДАРСТВЕННОЙ СТАТИСТИКИ  
ПО ОМСКОЙ ОБЛАСТИ

# Индекс цен производителей промышленных товаров

Омскстат

август 2023 года

- 01** Индексы цен производителей и потребительских цен
- 02** Индексы цен производителей промышленных товаров по видам экономической деятельности
- 03** Индексы цен производителей по обрабатывающим производствам
- 04** Индексы цен производителей по обеспечению электрической энергией





# ИНДЕКСЫ ЦЕН ПРОИЗВОДИТЕЛЕЙ И ПОТРЕБИТЕЛЬСКИХ ЦЕН

на конец месяца, в % к предыдущему месяцу

август 2023 г. к июлю 2023 г.



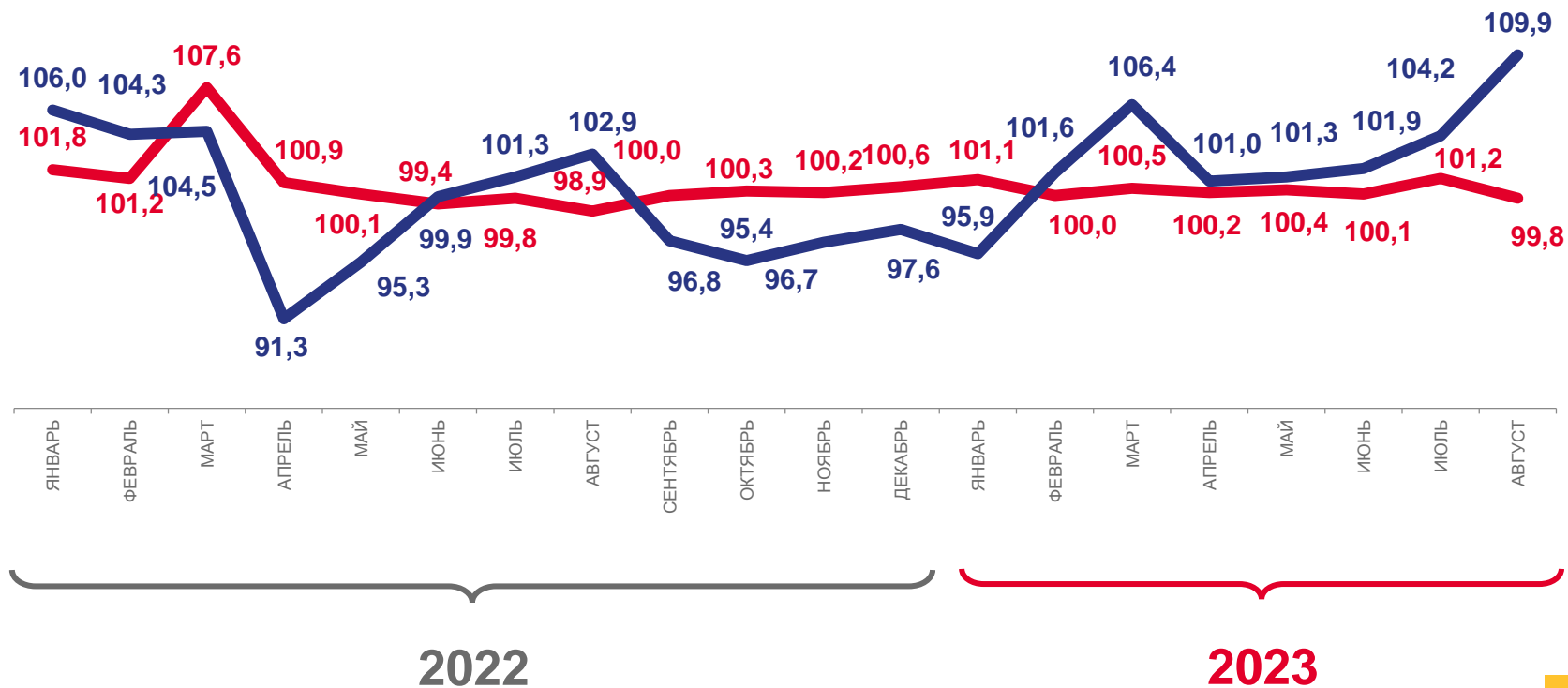
**109,9**

Индекс цен производителей



**99,8**

Индекс потребительских цен



Индексы цен производителей промышленных товаров



Индексы потребительских цен на товары и услуги





# ИНДЕКСЫ ЦЕН ПРОИЗВОДИТЕЛЕЙ И ПОТРЕБИТЕЛЬСКИХ ЦЕН

на конец месяца, в % к декабрю предыдущего года

август 2023 г. к декабрю 2022 г.



**123,8**

Индекс цен производителей



**103,3**

Индекс потребительских цен



Индексы цен производителей промышленных товаров



Индексы потребительских цен на товары и услуги





# ИНДЕКСЫ ЦЕН ПРОИЗВОДИТЕЛЕЙ И ПОТРЕБИТЕЛЬСКИХ ЦЕН

на конец месяца, в % к соответствующему месяцу предыдущего года

август 2023 г. к августу 2022 г.



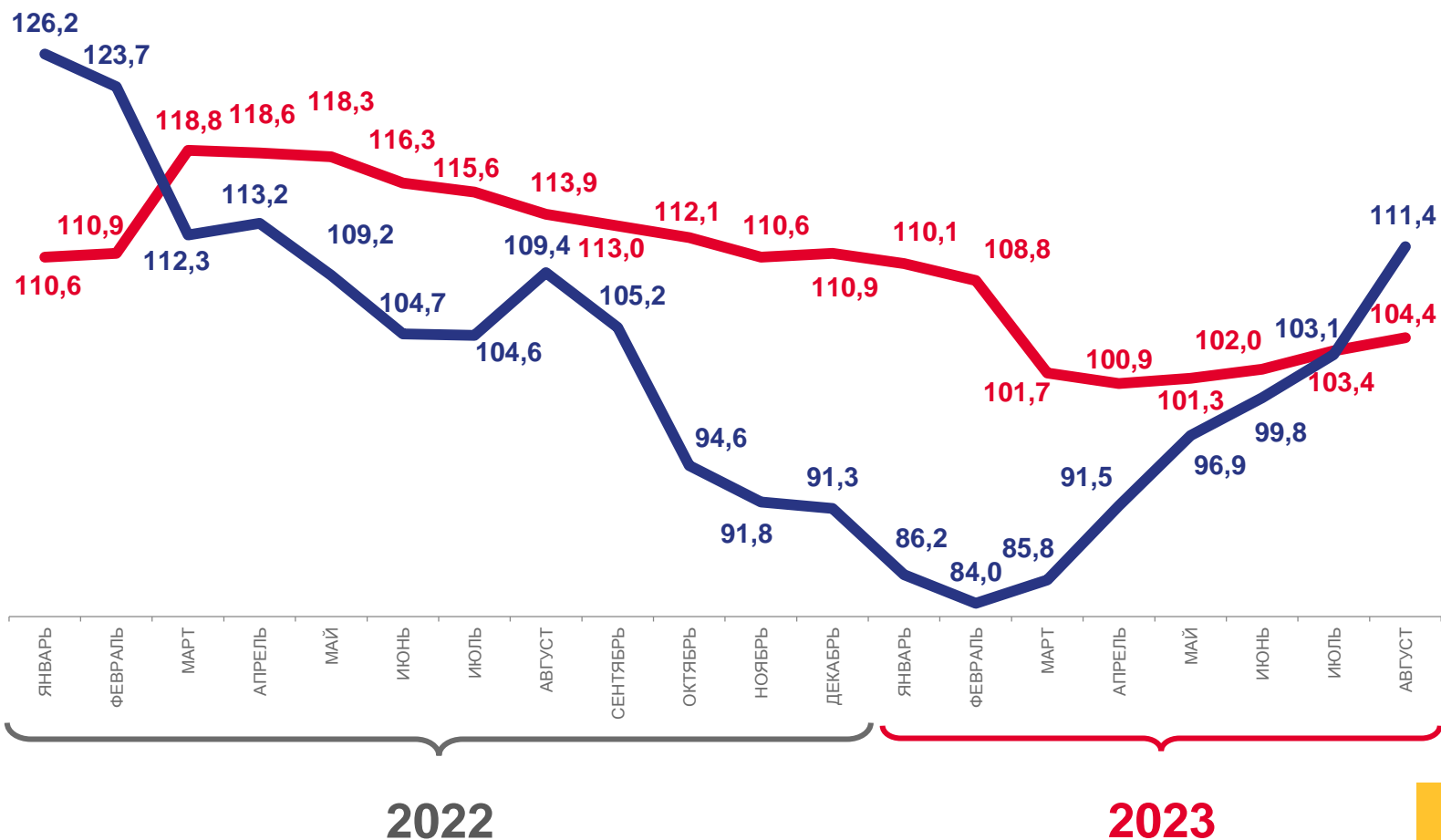
**111,4**

Индекс цен производителей



**104,4**

Индекс потребительских цен



Индексы цен производителей промышленных товаров



Индексы потребительских цен на товары и услуги





# ИНДЕКСЫ ЦЕН ПРОИЗВОДИТЕЛЕЙ И ПОТРЕБИТЕЛЬСКИХ ЦЕН

за период с начала года, в % к соответствующему периоду предыдущего года

январь - август 2023 г. к  
январю - августу 2022 г.



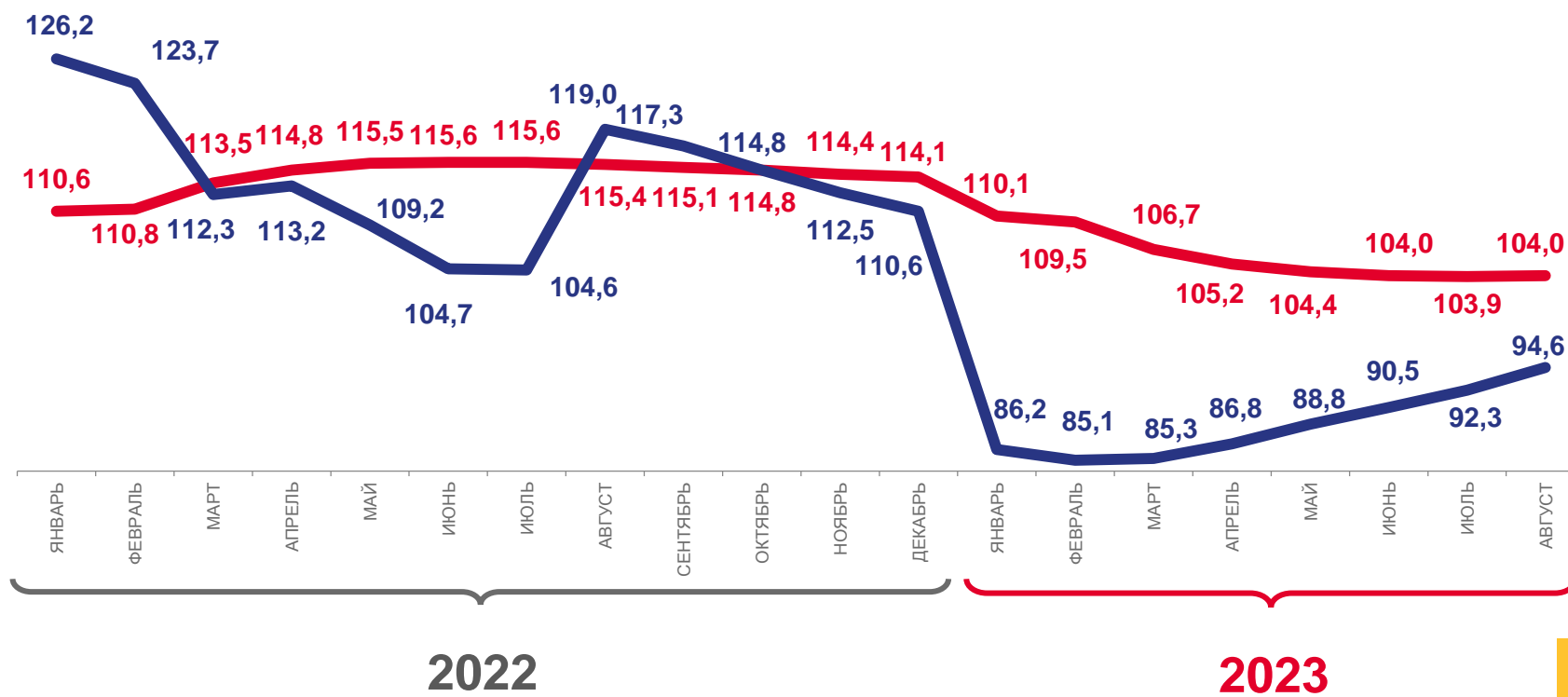
94,6

Индекс цен производителей



104,0

Индекс потребительских цен



Индексы цен производителей промышленных товаров



Индексы потребительских цен на товары и услуги





# ИНДЕКСЫ ЦЕН ПРОИЗВОДИТЕЛЕЙ ПРОМЫШЛЕННЫХ ТОВАРОВ

на конец месяца, в % к предыдущему месяцу

август 2023 г. к июлю 2023 г.



Индекс цен производителей

**109,9**



Добыча полезных ископаемых

**118,6**



Обрабатывающие производства

**111,0**



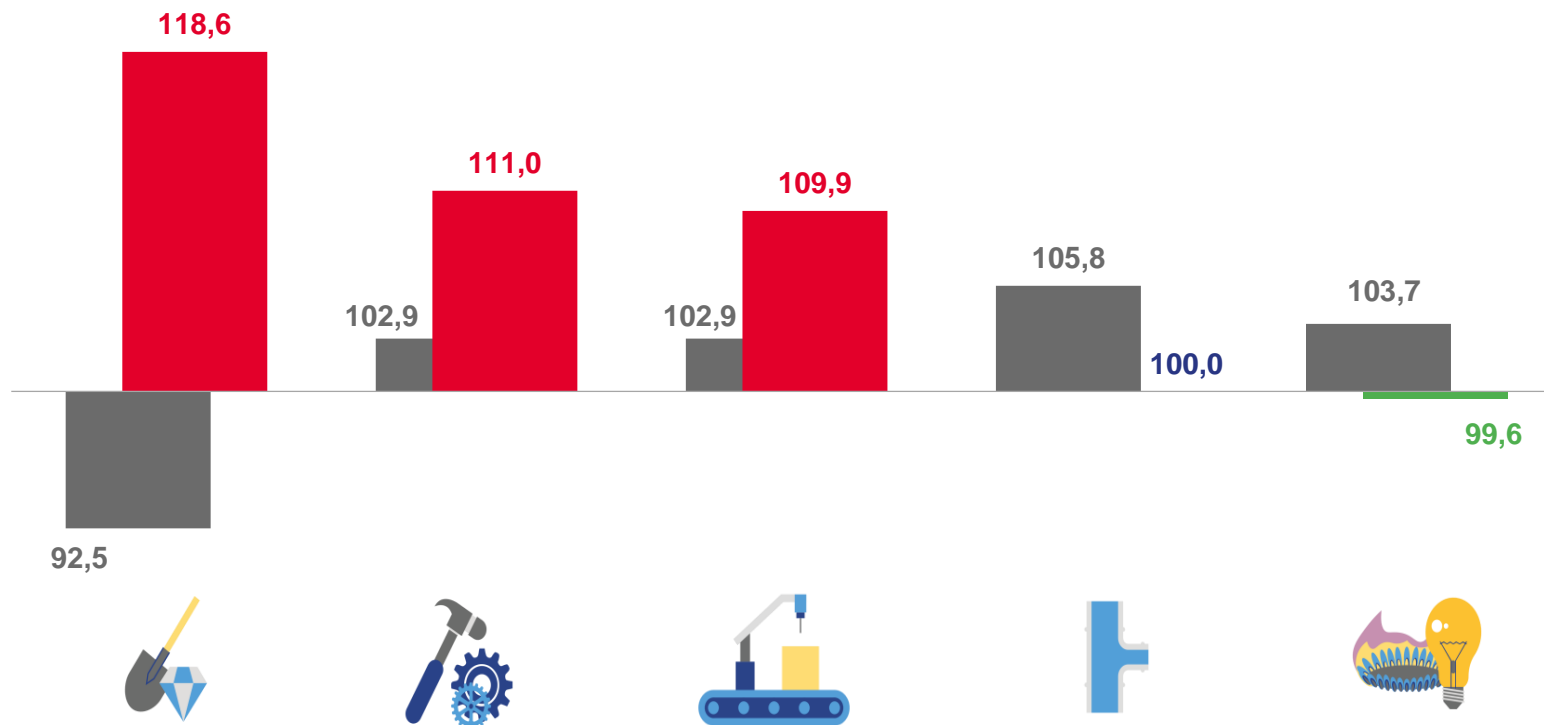
Водоснабжение; водоотведение, организация сбора и утилизации отходов, деятельность по ликвидации загрязнений

**100,0**



Обеспечение электрической энергией, газом и паром; кондиционирование воздуха

**99,6**



● Август 2022 г. к июлю 2022 г.

● Август 2023 г. к июлю 2023 г.





# ИНДЕКСЫ ЦЕН ПРОИЗВОДИТЕЛЕЙ ПРОМЫШЛЕННЫХ ТОВАРОВ

на конец месяца, в % к декабрю предыдущего года

август 2023 г. к декабрю 2022 г.



Индекс цен производителей

**123,8**




Добыча полезных ископаемых

**139,2**



Обрабатывающие производства

**126,3**



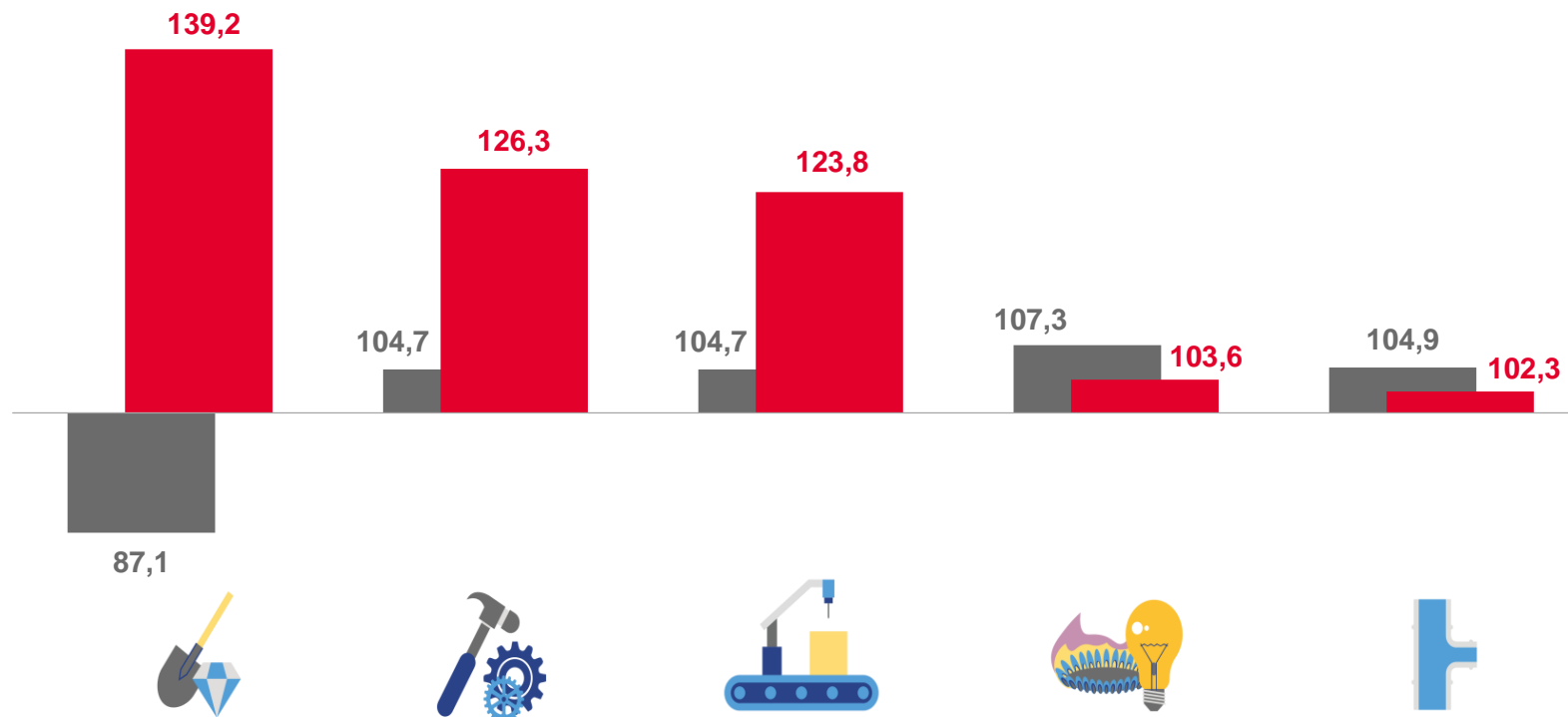
Обеспечение электрической энергией, газом и паром; кондиционирование воздуха

**103,6**



Водоснабжение; водоотведение, организация сбора и утилизации отходов, деятельность по ликвидации загрязнений

**102,3**



● Август 2022 г. к декабрю 2021 г.

● Август 2023 г. к декабрю 2022 г.







# ИНДЕКСЫ ЦЕН ПРОИЗВОДИТЕЛЕЙ ПРОМЫШЛЕННЫХ ТОВАРОВ

на конец месяца, в % к соответствующему месяцу предыдущего года

август 2023 г. к августу 2022 г.



**111,4**

Индекс цен производителей



**120,7**

Добыча полезных ископаемых



**111,6**

Обрабатывающие производства



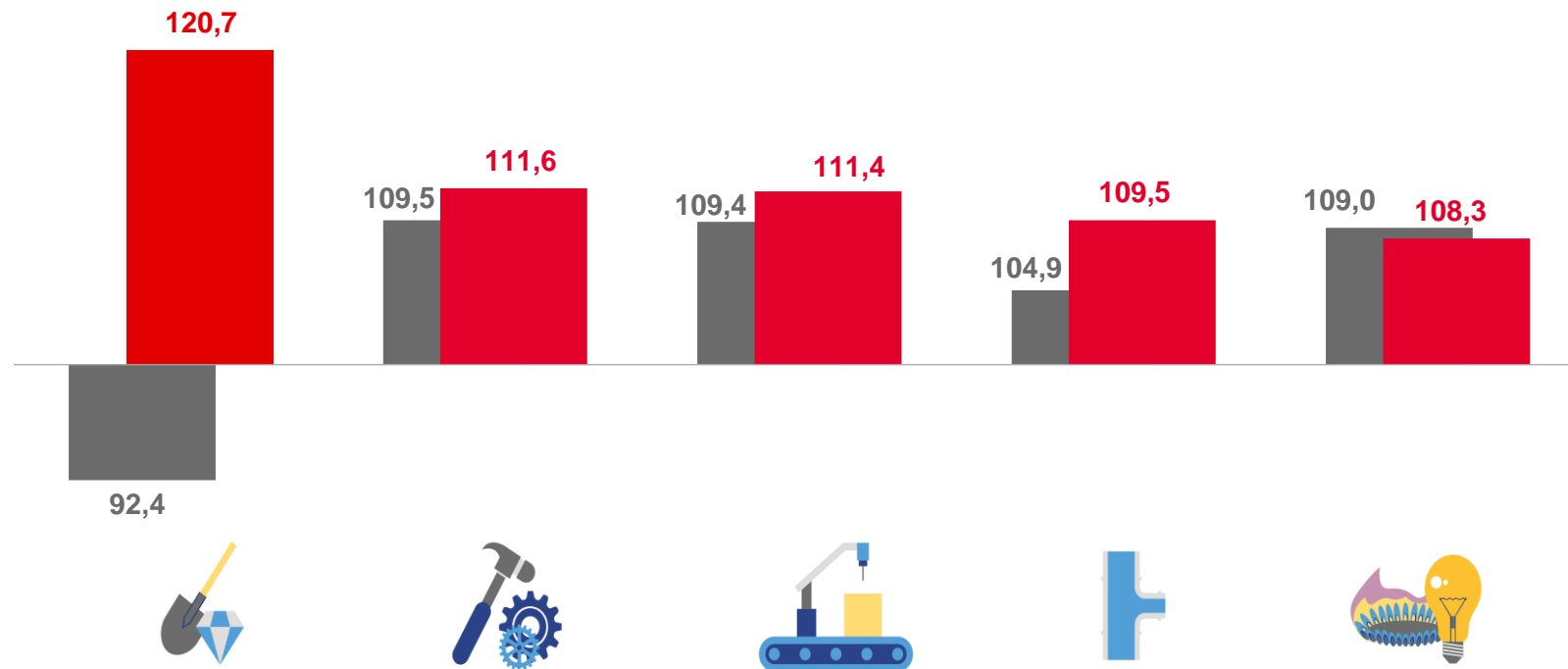
**109,5**

Водоснабжение; водоотведение, организация сбора и утилизации отходов, деятельность по ликвидации загрязнений



**108,3**

Обеспечение электрической энергией, газом и паром; кондиционирование воздуха



● Август 2022 г. к августу 2021 г.

● Август 2023 г. к августу 2022 г.





# ИНДЕКСЫ ЦЕН ПРОИЗВОДИТЕЛЕЙ ПРОМЫШЛЕННЫХ ТОВАРОВ


за период с начала года, в % к соответствующему периоду предыдущего года

январь - август 2023 г. к  
январю - августу 2022 г.



94,6

Индекс цен производителей



114,8

Обеспечение электрической энергией,  
газом и паром; кондиционирование воздуха



114,7

Водоснабжение; водоотведение, организация  
сбора и утилизации отходов, деятельность  
по ликвидации загрязнений



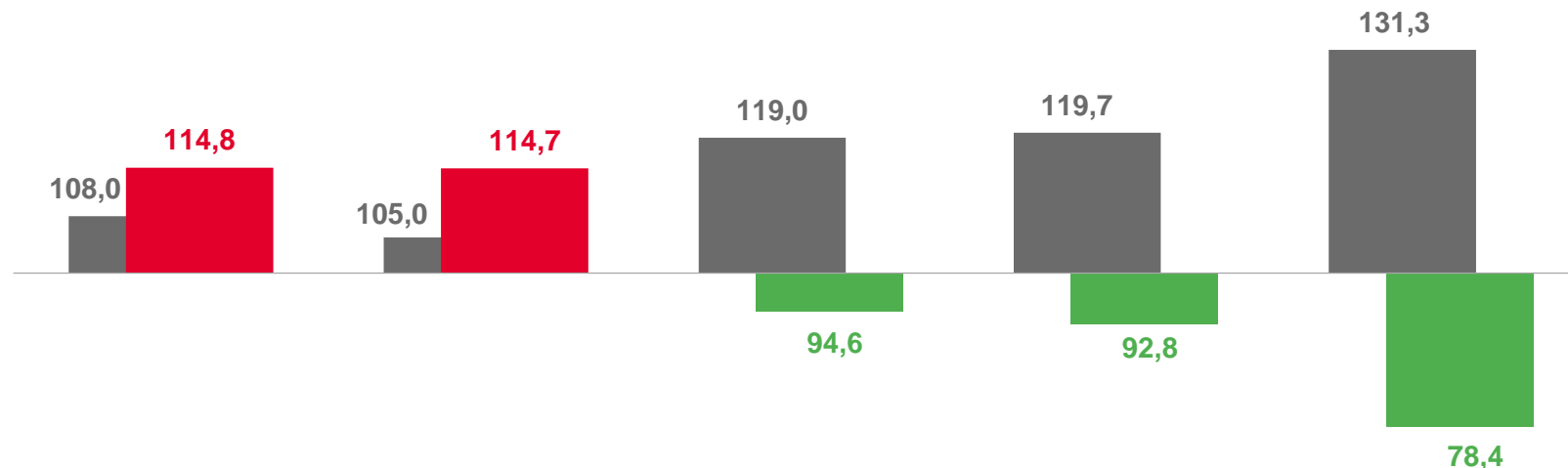
92,8

Обрабатывающие производства



78,4

Добыча полезных ископаемых



● Январь - август 2022 г. к январю - августу 2021 г.

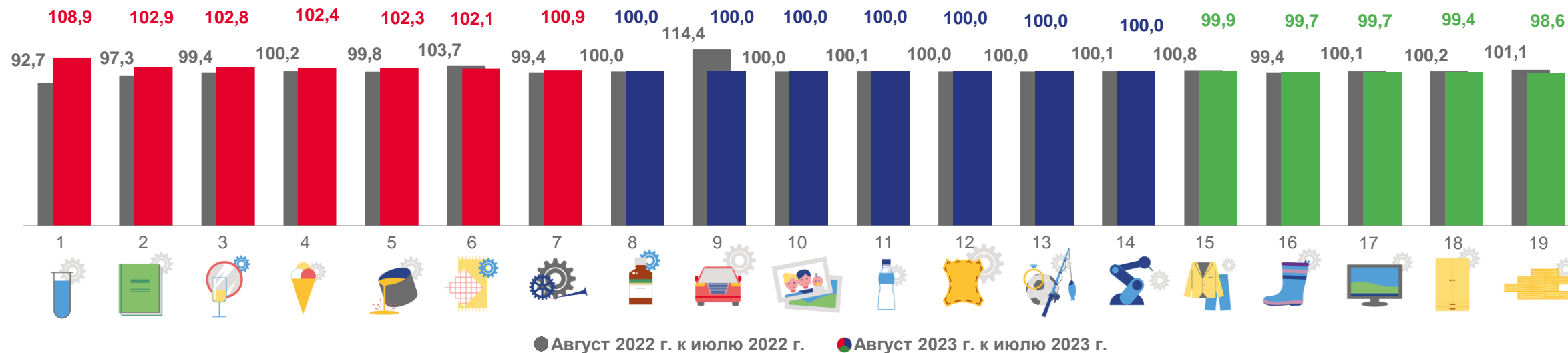
● Январь - август 2023 г. к январю - августу 2022 г.





# ИНДЕКСЫ ЦЕН ПРОИЗВОДИТЕЛЕЙ ПО ОБРАБАТЫВАЮЩИМ ПРОИЗВОДСТВАМ

на конец месяца, в % к предыдущему месяцу



1. Производство химических веществ и химических продуктов
2. Производство бумаги и бумажных изделий
3. Производство прочей неметаллической минеральной продукции
4. Производство пищевых продуктов
5. Производство металлургическое
6. Производство текстильных изделий
7. Производство готовых металлических изделий, кроме машин и оборудования
8. Производство лекарственных средств и материалов, применения в медицинских целях
9. Производство автотранспортных средств, прицепов и полуприцепов
10. Деятельность полиграфическая и копирование носителей информации

11. Производство напитков
12. Производство кожи и изделий из кожи
13. Производство прочих готовых изделий
14. Производство машин и оборудования, не включенных в другие группировки
15. Производство одежды
16. Производство резиновых и пластмассовых изделий
17. Производство компьютеров, электронных и оптических
18. Производство мебели
19. Обработка древесины и производство изделий из дерева и пробки, кроме мебели, производство изделий из соломки и материалов для плетения





# ИНДЕКСЫ ЦЕН ПРОИЗВОДИТЕЛЕЙ ПО ОБЕСПЕЧЕНИЮ ЭЛЕКТРИЧЕСКОЙ ЭНЕРГИЕЙ

на конец месяца, в % к предыдущему месяцу

август 2023 г. к июлю 2023 г.



99,6

Обеспечение электрической энергией, газом и паром; кондиционирование воздуха



99,8

Производство, передача и распределение пара и горячей воды; кондиционирование воздуха



99,3

Производство, передача и распределение электроэнергии

