



ТЕРРИТОРИАЛЬНЫЙ ОРГАН ФЕДЕРАЛЬНОЙ
СЛУЖБЫ ГОСУДАРСТВЕННОЙ СТАТИСТИКИ
ПО ОМСКОЙ ОБЛАСТИ

Индекс цен производителей промышленных товаров в Омской области



июль 2023 года



ТЕРРИТОРИАЛЬНЫЙ ОРГАН
ФЕДЕРАЛЬНОЙ СЛУЖБЫ
ГОСУДАРСТВЕННОЙ СТАТИСТИКИ
ПО ОМСКОЙ ОБЛАСТИ

Индекс цен производителей промышленных товаров

Омскстат

июль 2023 года

- 01 Индексы цен производителей и потребительских цен
- 02 Индексы цен производителей промышленных товаров по видам экономической деятельности
- 03 Индексы цен производителей по обрабатывающим производствам
- 04 Индексы цен производителей по обеспечению электрической энергией





ИНДЕКСЫ ЦЕН ПРОИЗВОДИТЕЛЕЙ И ПОТРЕБИТЕЛЬСКИХ ЦЕН

на конец месяца, в % к предыдущему месяцу

июль 2023 г. к июню 2023 г.



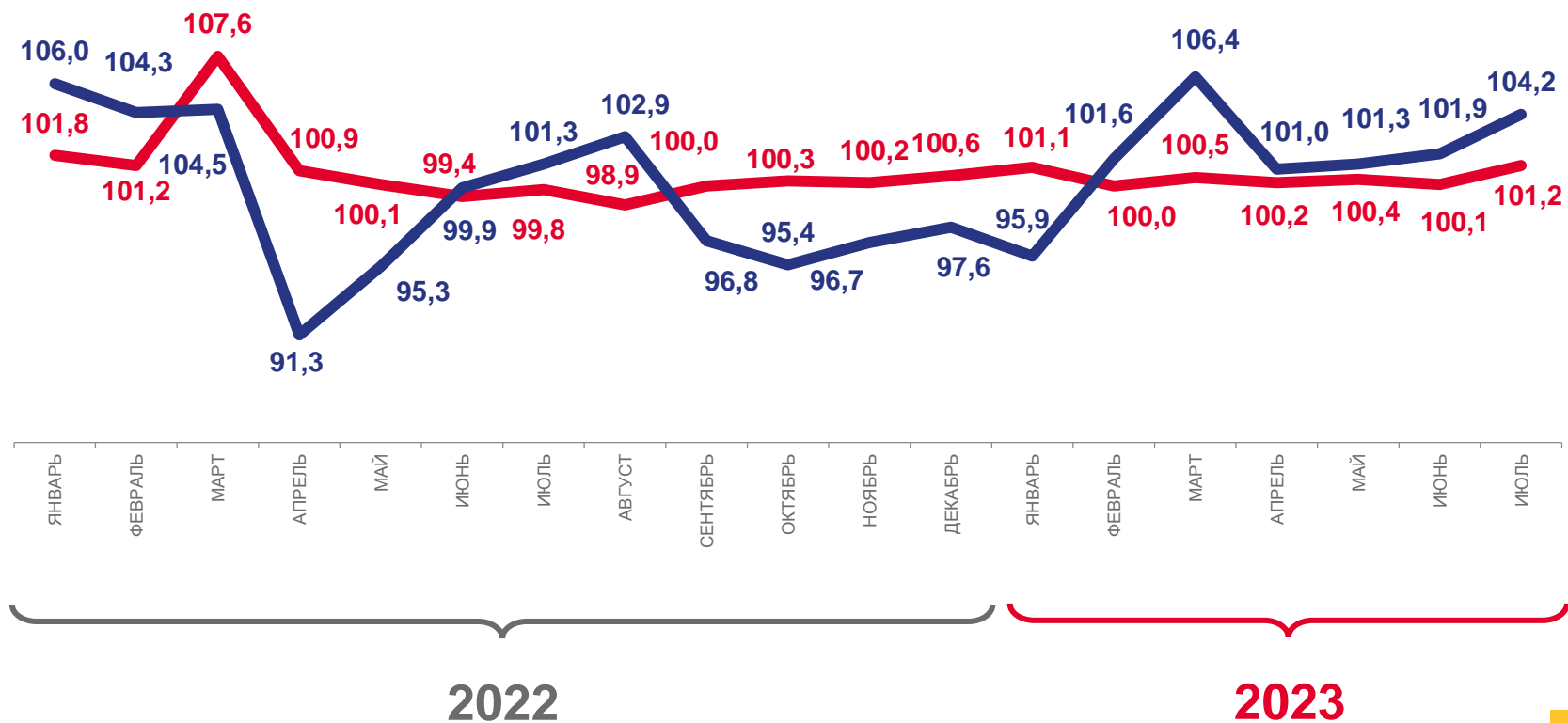
104,2

Индекс цен производителей



101,2

Индекс потребительских цен



Индексы цен производителей промышленных товаров



Индексы потребительских цен на товары и услуги





ИНДЕКСЫ ЦЕН ПРОИЗВОДИТЕЛЕЙ И ПОТРЕБИТЕЛЬСКИХ ЦЕН

на конец месяца, в % к декабрю предыдущего года

июль 2023 г. к декабрю 2022 г.



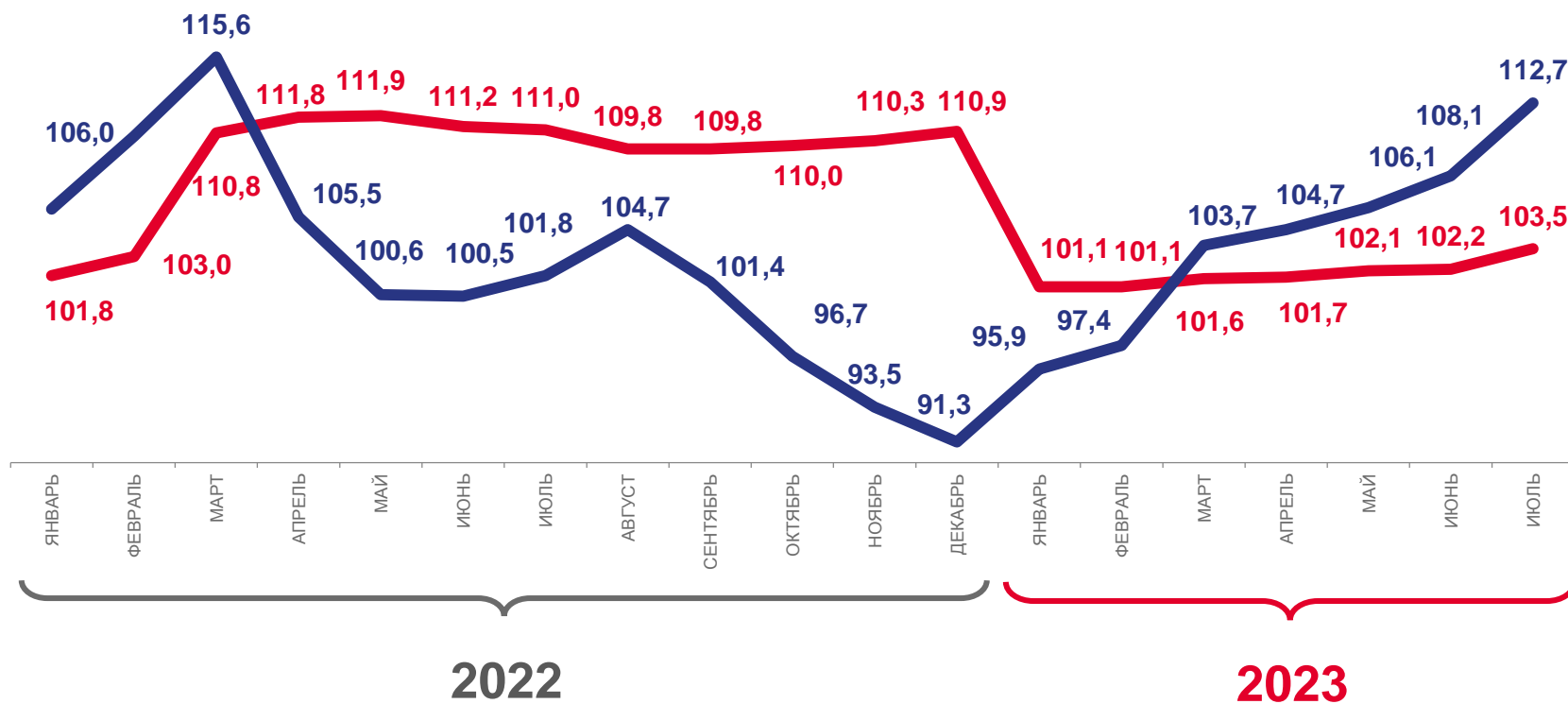
112,7

Индекс цен производителей



103,5

Индекс потребительских цен



Индексы цен производителей промышленных товаров



Индексы потребительских цен на товары и услуги





ИНДЕКСЫ ЦЕН ПРОИЗВОДИТЕЛЕЙ И ПОТРЕБИТЕЛЬСКИХ ЦЕН

на конец месяца, в % к соответствующему месяцу предыдущего года

июль 2023 г. к июлю 2022 г.



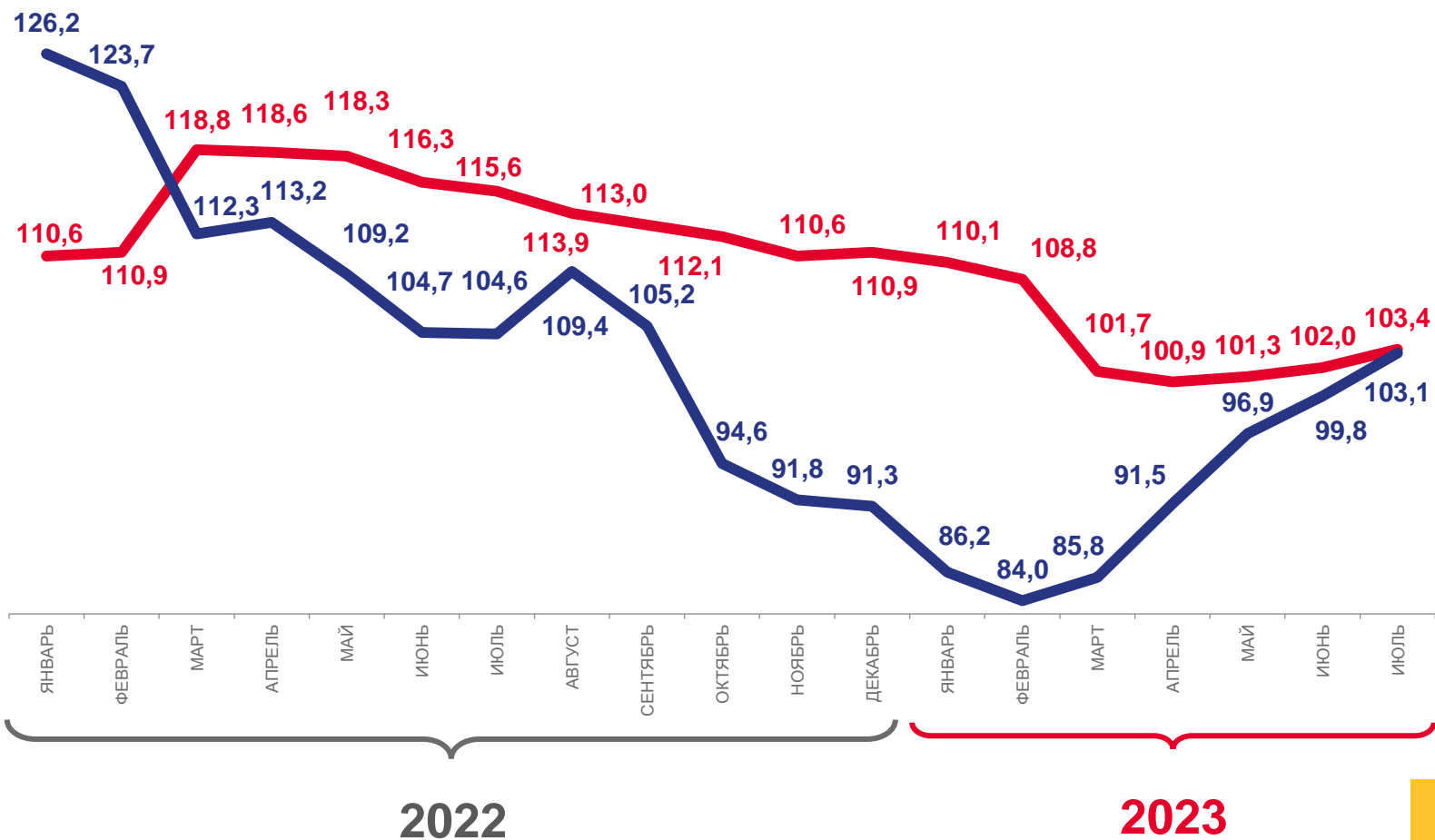
103,1

Индекс цен производителей



103,4

Индекс потребительских цен



Индексы цен производителей промышленных товаров



Индексы потребительских цен на товары и услуги





ИНДЕКСЫ ЦЕН ПРОИЗВОДИТЕЛЕЙ И ПОТРЕБИТЕЛЬСКИХ ЦЕН

за период с начала года, в % к соответствующему периоду предыдущего года

январь - июль 2023 г. к
январю - июлю 2022 г.



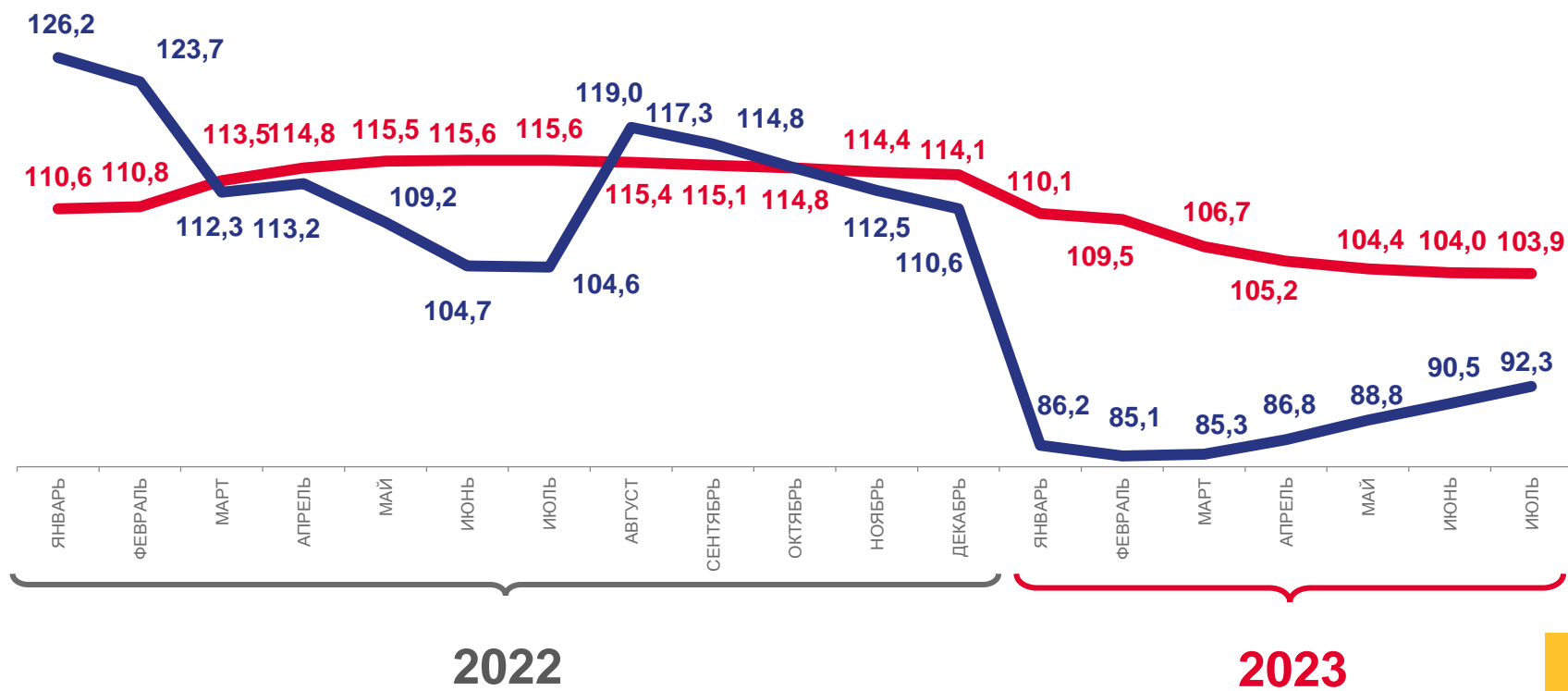
92,3

Индекс цен производителей



103,9

Индекс потребительских цен



Индексы цен производителей промышленных товаров



Индексы потребительских цен на товары и услуги





ИНДЕКСЫ ЦЕН ПРОИЗВОДИТЕЛЕЙ ПРОМЫШЛЕННЫХ ТОВАРОВ

на конец месяца, в % к предыдущему месяцу

июль 2023 г. к июню 2023 г.



104,2

Индекс цен производителей




106,2

Добыча полезных ископаемых



104,7

Обрабатывающие производства



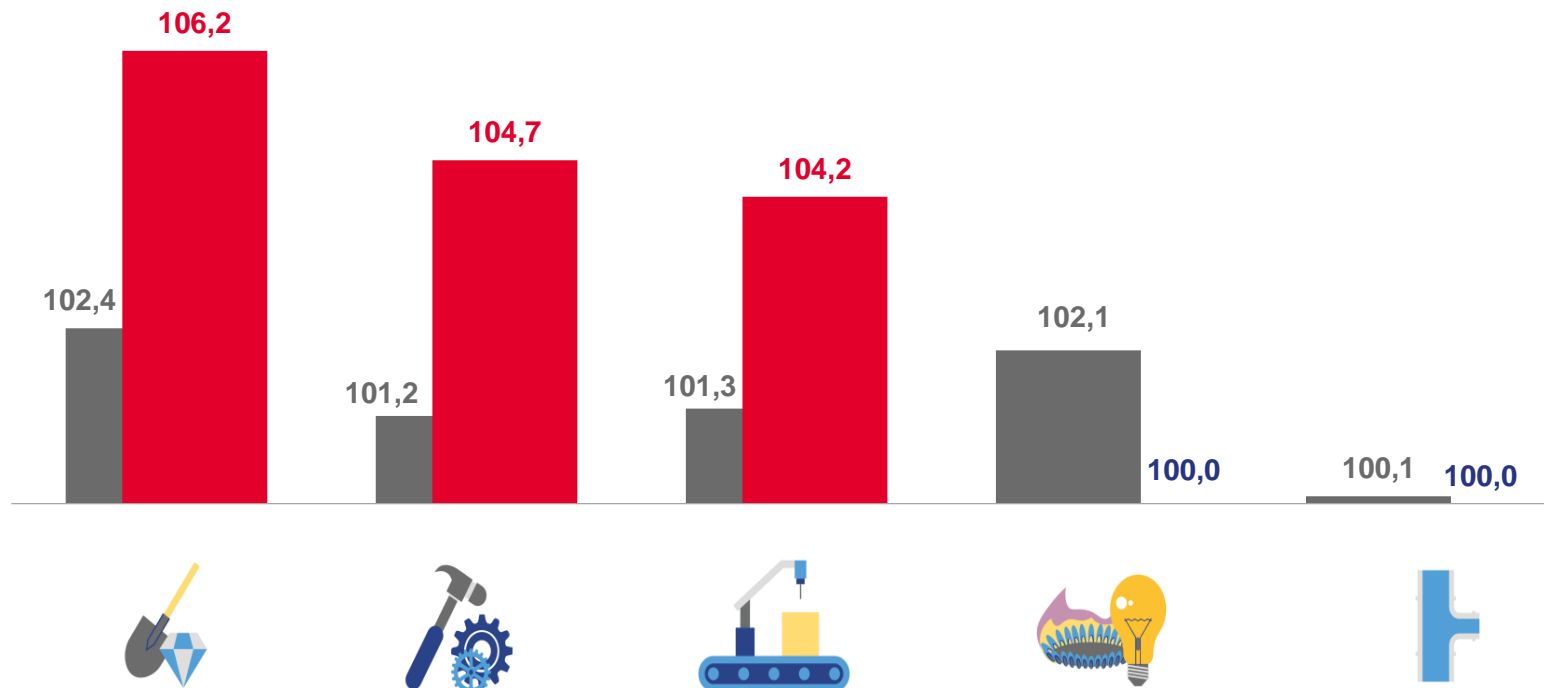
100,0

Обеспечение электрической энергией,
газом и паром; кондиционирование воздуха



100,0

Водоснабжение; водоотведение, организация
сбора и утилизации отходов, деятельность
по ликвидации загрязнений



● Июль 2022 г. к июню 2022 г.

● Июль 2023 г. к июню 2023 г.



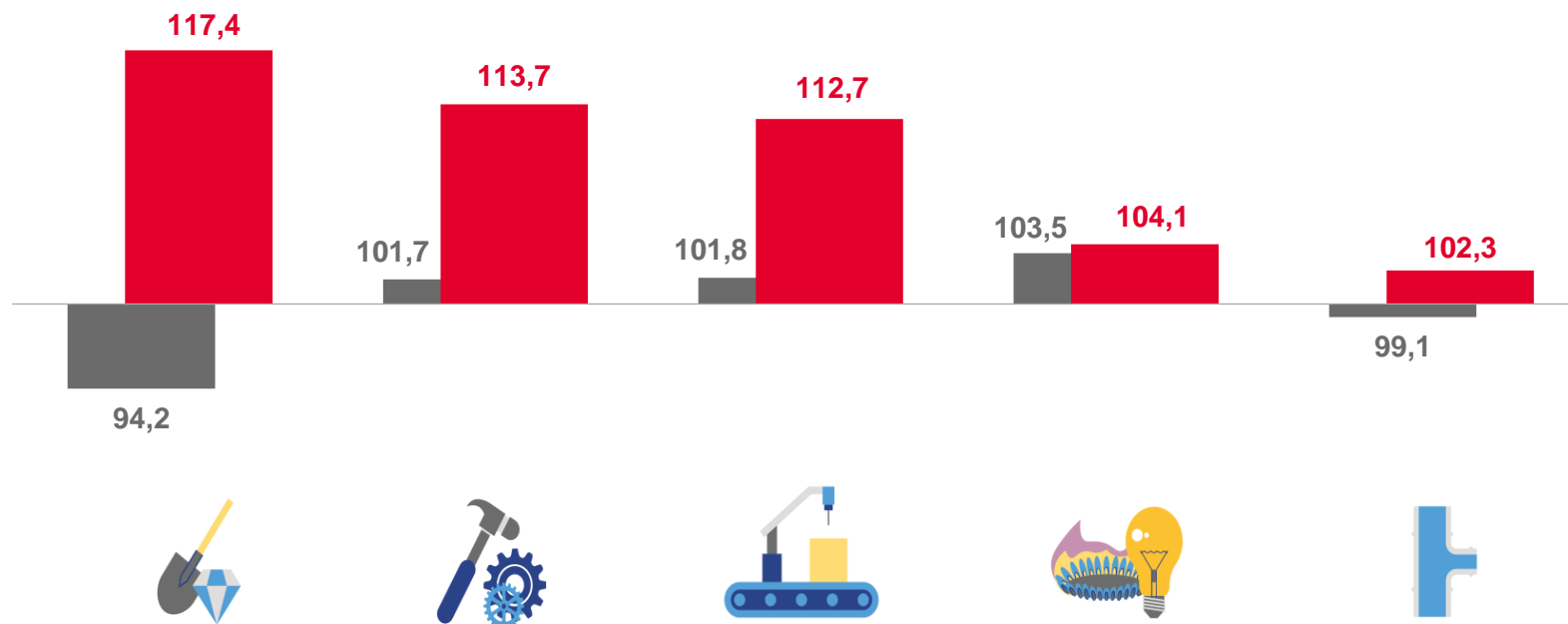


ИНДЕКСЫ ЦЕН ПРОИЗВОДИТЕЛЕЙ ПРОМЫШЛЕННЫХ ТОВАРОВ

на конец месяца, в % к декабрю предыдущего года

июль 2023 г. к декабрю 2022 г.

	112,7
Индекс цен производителей	
	117,4
Добыча полезных ископаемых	
	113,7
Обрабатывающие производства	
	104,1
Обеспечение электрической энергией, газом и паром; кондиционирование воздуха	
	102,3
Водоснабжение; водоотведение, организация сбора и утилизации отходов, деятельность по ликвидации загрязнений	



● Июль 2022 г. к декабрю 2021 г. ● Июль 2023 г. к декабрю 2022 г.





ИНДЕКСЫ ЦЕН ПРОИЗВОДИТЕЛЕЙ ПРОМЫШЛЕННЫХ ТОВАРОВ

на конец месяца, в % к соответствующему месяцу предыдущего года

июль 2023 г. к июлю 2022 г.




103,1

Индекс цен производителей



115,8

Водоснабжение; водоотведение, организация сбора и утилизации отходов, деятельность по ликвидации загрязнений



112,4

Обеспечение электрической энергией, газом и паром; кондиционирование воздуха



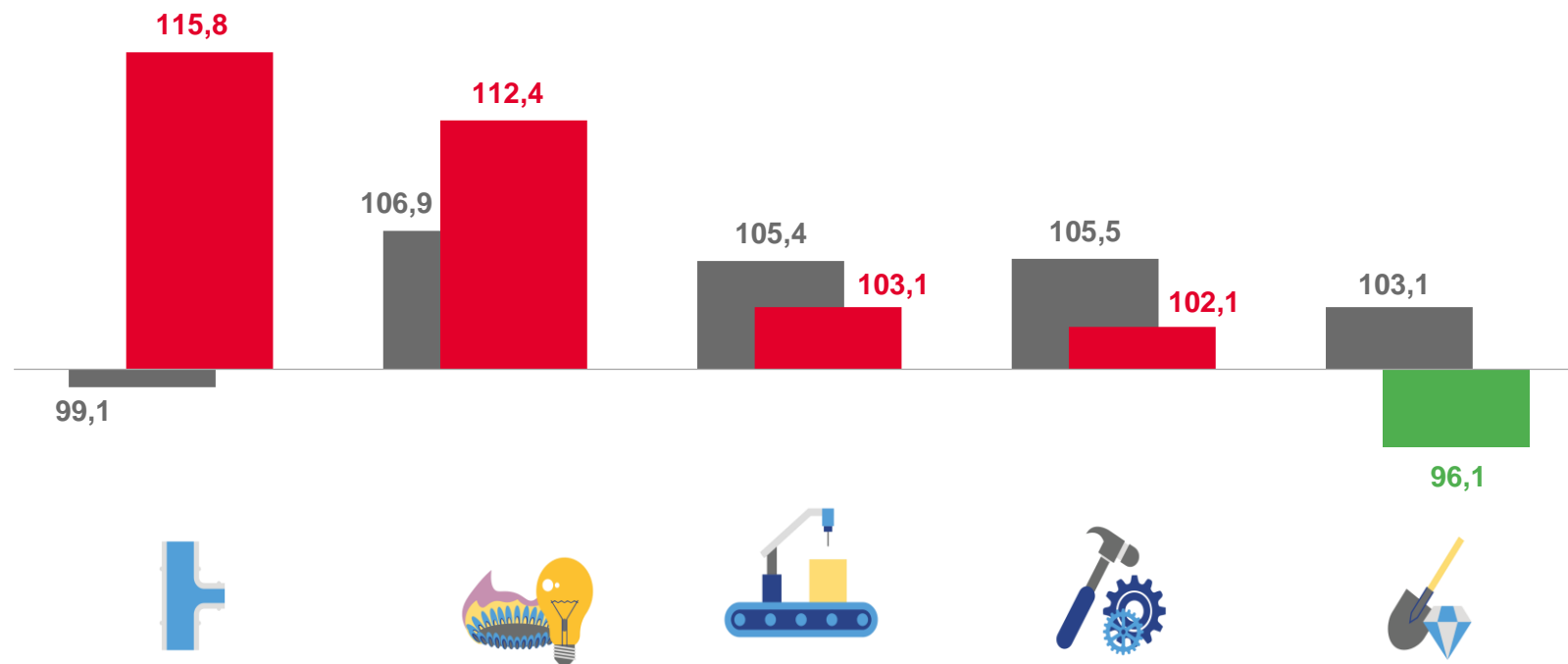
102,1

Обрабатывающие производства



96,1

Добыча полезных ископаемых



● Июль 2022 г. к июлю 2021 г.

● Июль 2023 г. к июлю 2022 г.





ИНДЕКСЫ ЦЕН ПРОИЗВОДИТЕЛЕЙ ПРОМЫШЛЕННЫХ ТОВАРОВ

за период с начала года, в % к соответствующему периоду предыдущего года

январь - июль 2023 г. к
январю - июлю 2022 г.



92,3

Индекс цен производителей



115,8

Обеспечение электрической энергией,
газом и паром; кондиционирование воздуха



115,5

Водоснабжение; водоотведение, организация
сбора и утилизации отходов, деятельность
по ликвидации загрязнений



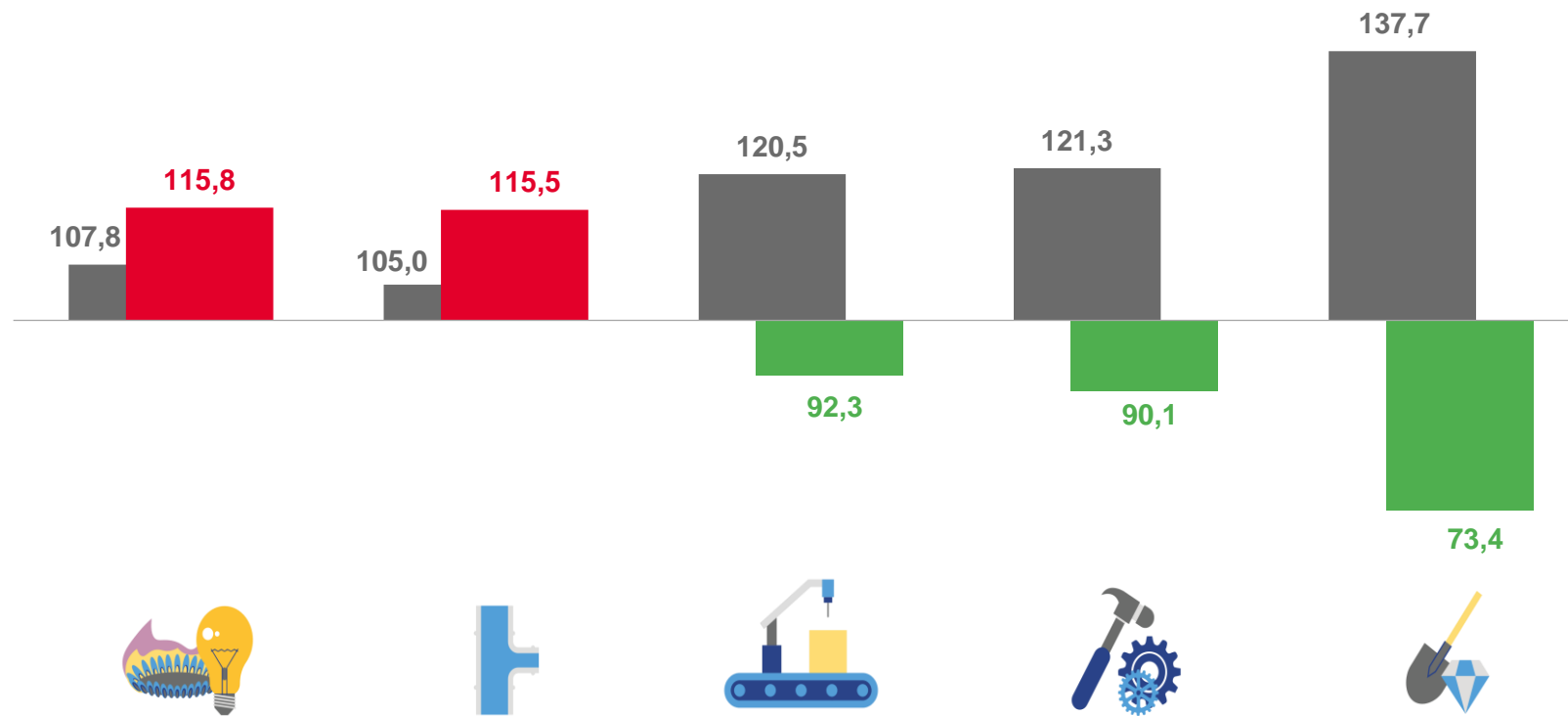
90,1

Обрабатывающие производства



73,4

Добыча полезных ископаемых



● Январь - июль 2022 г. к январю - июлю 2021 г.

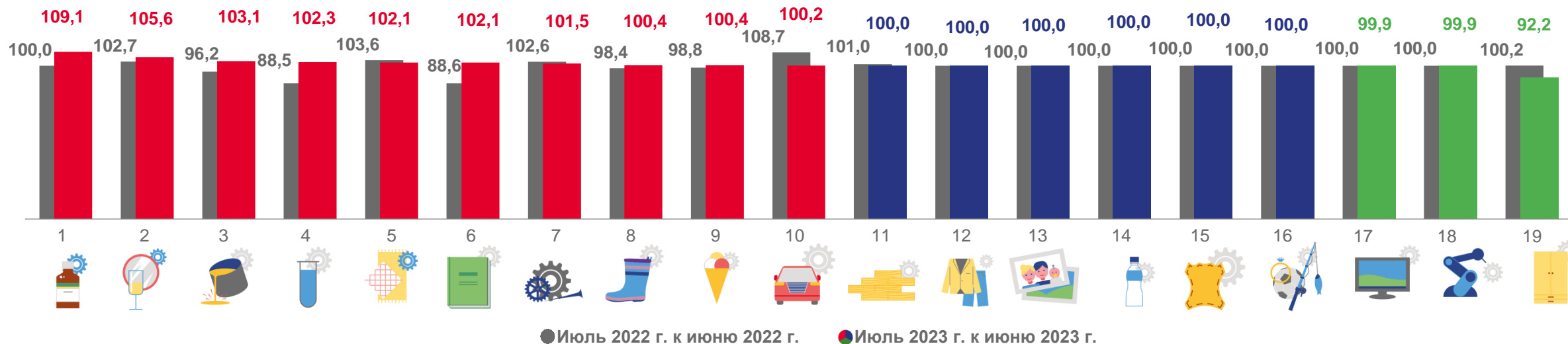
● Январь - июль 2023 г. к январю - июлю 2022 г.





ИНДЕКСЫ ЦЕН ПРОИЗВОДИТЕЛЕЙ ПО ОБРАБАТЫВАЮЩИМ ПРОИЗВОДСТВАМ

на конец месяца, в % к предыдущему месяцу



1. Производство лекарственных средств и материалов, применения в медицинских целях
2. Производство прочей неметаллической минеральной продукции
3. Производство металлургическое
4. Производство химических веществ и химических продуктов
5. Производство текстильных изделий
6. Производство бумаги и бумажных изделий
7. Производство готовых металлических изделий, кроме машин и оборудования
8. Производство резиновых и пластмассовых изделий
9. Производство пищевых продуктов
10. Производство автотранспортных средств, прицепов и полуприцепов

11. Обработка древесины и производство изделий из дерева и пробки, кроме мебели, производство изделий из соломки и материалов для плетения
12. Производство одежды
13. Деятельность полиграфическая и копирование носителей информации
14. Производство напитков
15. Производство кожи и изделий из кожи
16. Производство прочих готовых изделий
17. Производство компьютеров, электронных и оптических
18. Производство машин и оборудования, не включенных в другие группировки
19. Производство мебели





ИНДЕКСЫ ЦЕН ПРОИЗВОДИТЕЛЕЙ ПО ОБЕСПЕЧЕНИЮ ЭЛЕКТРИЧЕСКОЙ ЭНЕРГИЕЙ

на конец месяца, в % к предыдущему месяцу

июль 2023 г. к июню 2023 г.



100,0

Обеспечение электрической энергией, газом и паром; кондиционирование воздуха



100,2

Производство, передача и распределение пара и горячей воды; кондиционирование воздуха



99,6

Производство, передача и распределение электроэнергии

