



ТЕРРИТОРИАЛЬНЫЙ ОРГАН ФЕДЕРАЛЬНОЙ
СЛУЖБЫ ГОСУДАРСТВЕННОЙ СТАТИСТИКИ
ПО ОМСКОЙ ОБЛАСТИ

Индекс цен производителей промышленных товаров в Омской области



июль 2022 года



ТЕРРИТОРИАЛЬНЫЙ ОРГАН
ФЕДЕРАЛЬНОЙ СЛУЖБЫ
ГОСУДАРСТВЕННОЙ СТАТИСТИКИ
ПО ОМСКОЙ ОБЛАСТИ

Индекс цен производителей промышленных товаров

Омскстат

июль 2022 года

- 01 Индексы цен производителей и потребительских цен
- 02 Индексы цен производителей промышленных товаров по видам экономической деятельности
- 03 Индексы цен производителей по обрабатывающим производствам
- 04 Индексы цен производителей по обеспечению электрической энергией





ИНДЕКСЫ ЦЕН ПРОИЗВОДИТЕЛЕЙ И ПОТРЕБИТЕЛЬСКИХ ЦЕН

НА КОНЕЦ МЕСЯЦА, В % К ПРЕДЫДУЩЕМУ МЕСЯЦУ

июль 2022 г. к июню 2022 г., %



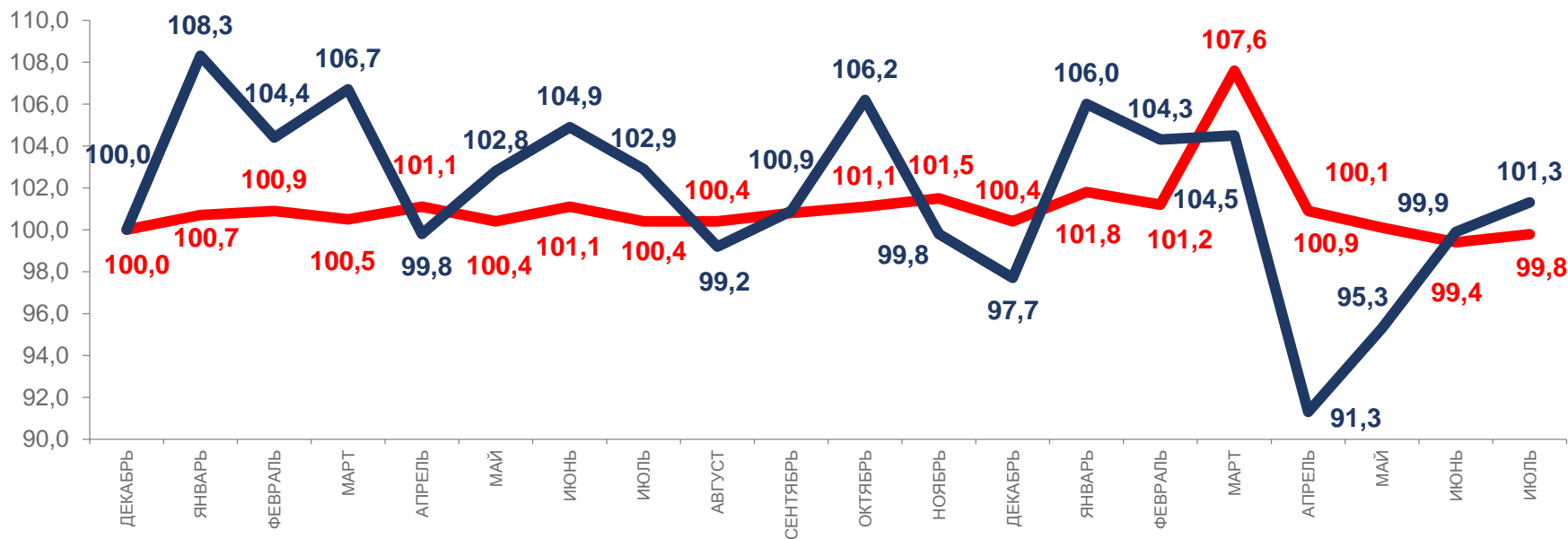
101,3

Индекс цен производителей



99,8

Индекс потребительских цен



2021

2022



Индексы цен производителей промышленных товаров



Индексы потребительских цен на товары и услуги





ИНДЕКСЫ ЦЕН ПРОИЗВОДИТЕЛЕЙ И ПОТРЕБИТЕЛЬСКИХ ЦЕН

НА КОНЕЦ МЕСЯЦА, В % К ДЕКАБРЮ ПРЕДЫДУЩЕГО ГОДА

июль 2022 г. к декабрю 2021 г., %



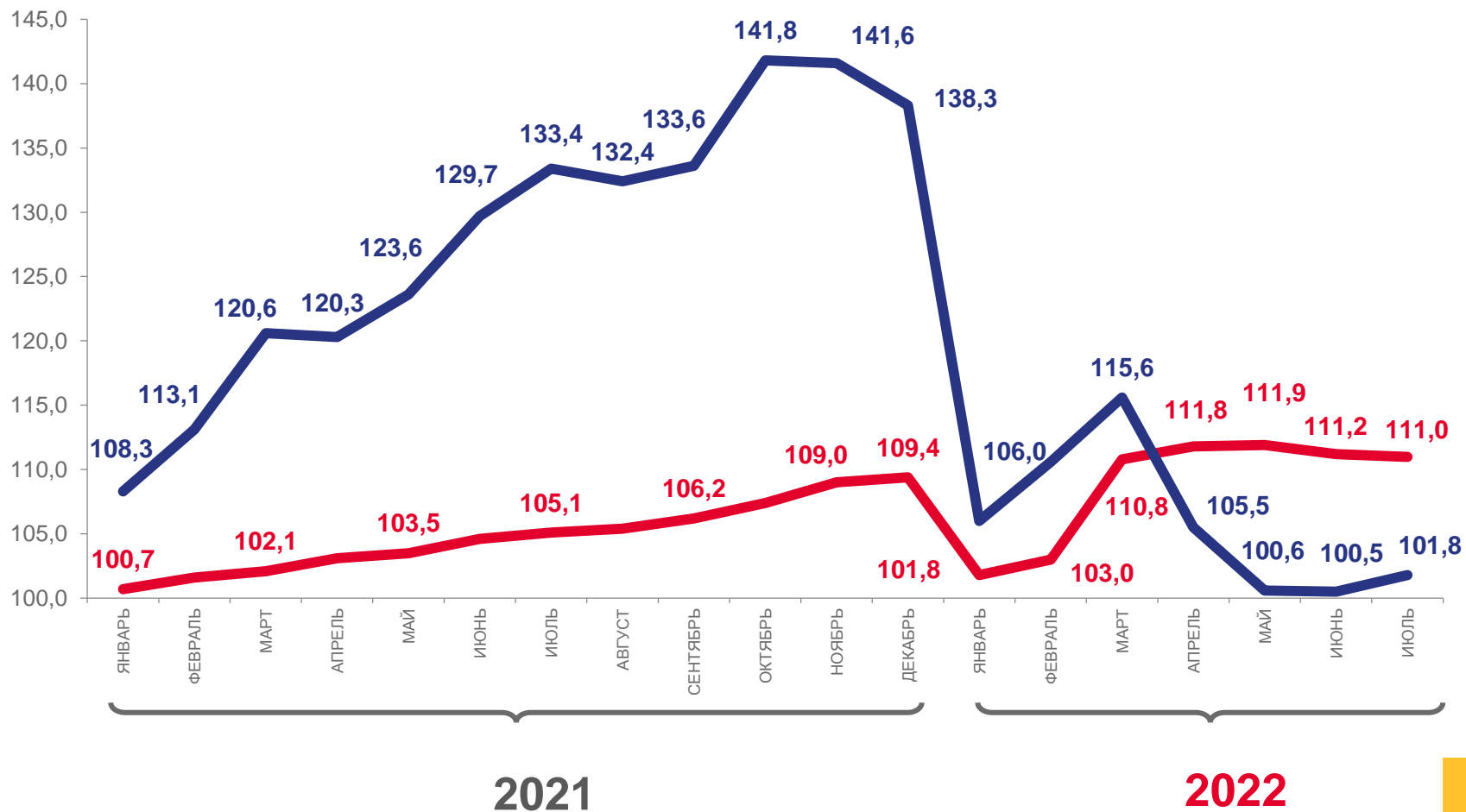
101,8

Индекс цен производителей



111,0

Индекс потребительских цен



Индексы цен производителей промышленных товаров



Индексы потребительских цен на товары и услуги



ИНДЕКСЫ ЦЕН ПРОИЗВОДИТЕЛЕЙ ПРОМЫШЛЕННЫХ ТОВАРОВ

НА КОНЕЦ МЕСЯЦА, В % К ПРЕДЫДУЩЕМУ МЕСЯЦУ

июль 2022 г. к июню 2022 г., %




101,3

Индекс цен производителей



102,4

Добыча полезных ископаемых



102,1

Обеспечение электрической энергией,
газом и паром; кондиционирование воздуха



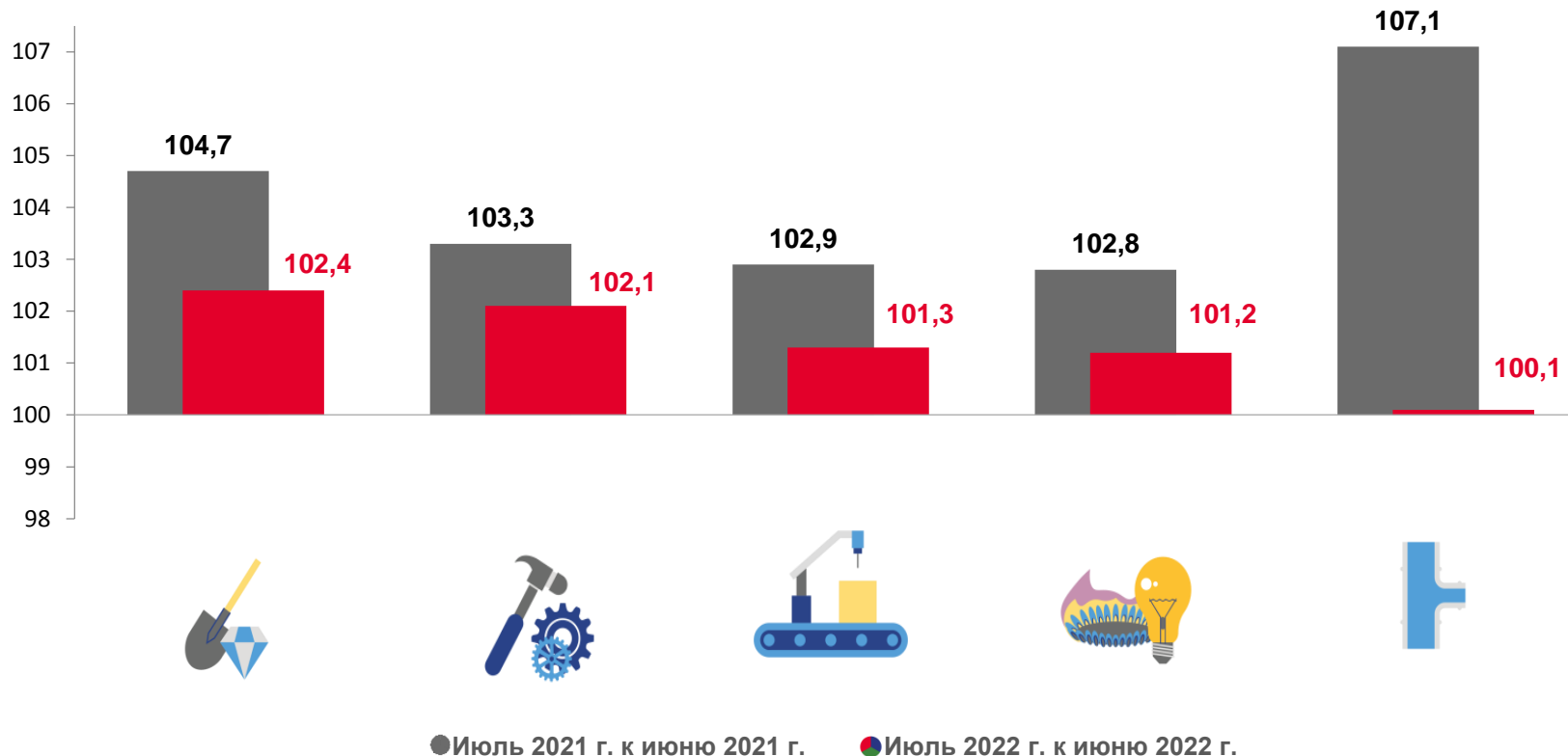
101,2

Обрабатывающие производства



100,1

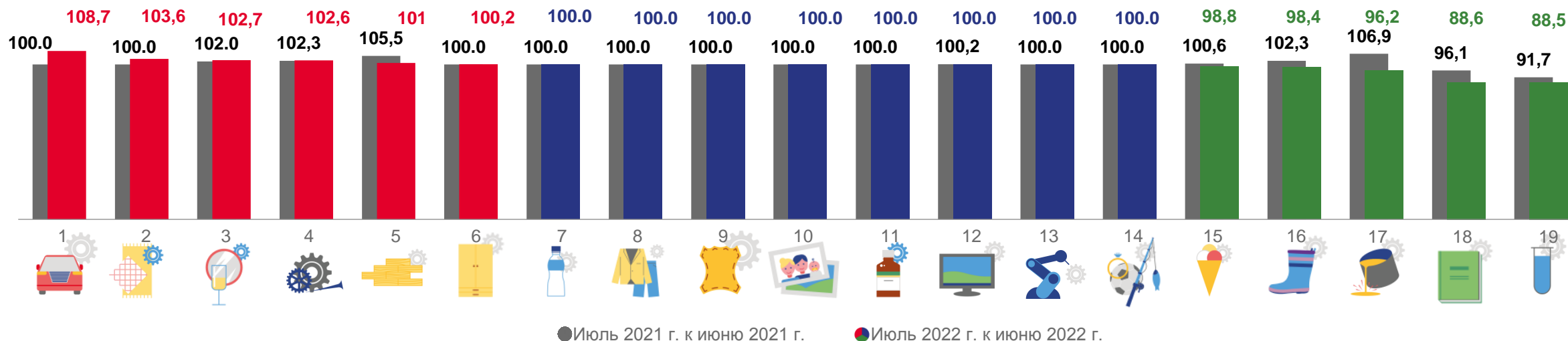
Водоснабжение; водоотведение, организация
сбора и утилизации отходов, деятельность
по ликвидации загрязнений





ИНДЕКСЫ ЦЕН ПРОИЗВОДИТЕЛЕЙ ПО ОБРАБАТЫВАЮЩИМ ПРОИЗВОДСТВАМ

НА КОНЕЦ МЕСЯЦА, В % К ПРЕДЫДУЩЕМУ МЕСЯЦУ



1. Производство автотранспортных средств, прицепов и полуприцепов

2. Производство текстильных изделий

3. Производство прочей неметаллической минеральной продукции

4. Производство готовых металлических изделий, кроме машин и оборудования

5. Обработка древесины и производство изделий из дерева и пробки, кроме мебели, производство изделий из соломки и материалов для плетения

6. Производство мебели

7. Производство напитков

8. Производство одежды

9. Производство кожи и изделий из кожи

10. Деятельность полиграфическая и копирование носителей информации

11. Производство лекарственных средств и материалов, применения в медицинских целях

12. Производство компьютеров, электронных и оптических

13. Производство машин и оборудования, не включенных в другие группировки

14. Производство прочих готовых изделий

15. Производство пищевых продуктов

16. Производство резиновых и пластмассовых изделий

17. Производство металлургическое

18. Производство бумаги и бумажных изделий


19. Производство химических веществ и химических продуктов



ИНДЕКСЫ ЦЕН ПРОИЗВОДИТЕЛЕЙ ПО ОБЕСПЕЧЕНИЮ ЭЛЕКТРИЧЕСКОЙ ЭНЕРГИЕЙ

НА КОНЕЦ МЕСЯЦА, В % К ПРЕДЫДУЩЕМУ МЕСЯЦУ

июль 2022 г. к июню 2022 г., %



102,1

Обеспечение электрической энергией, газом и паром; кондиционирование воздуха



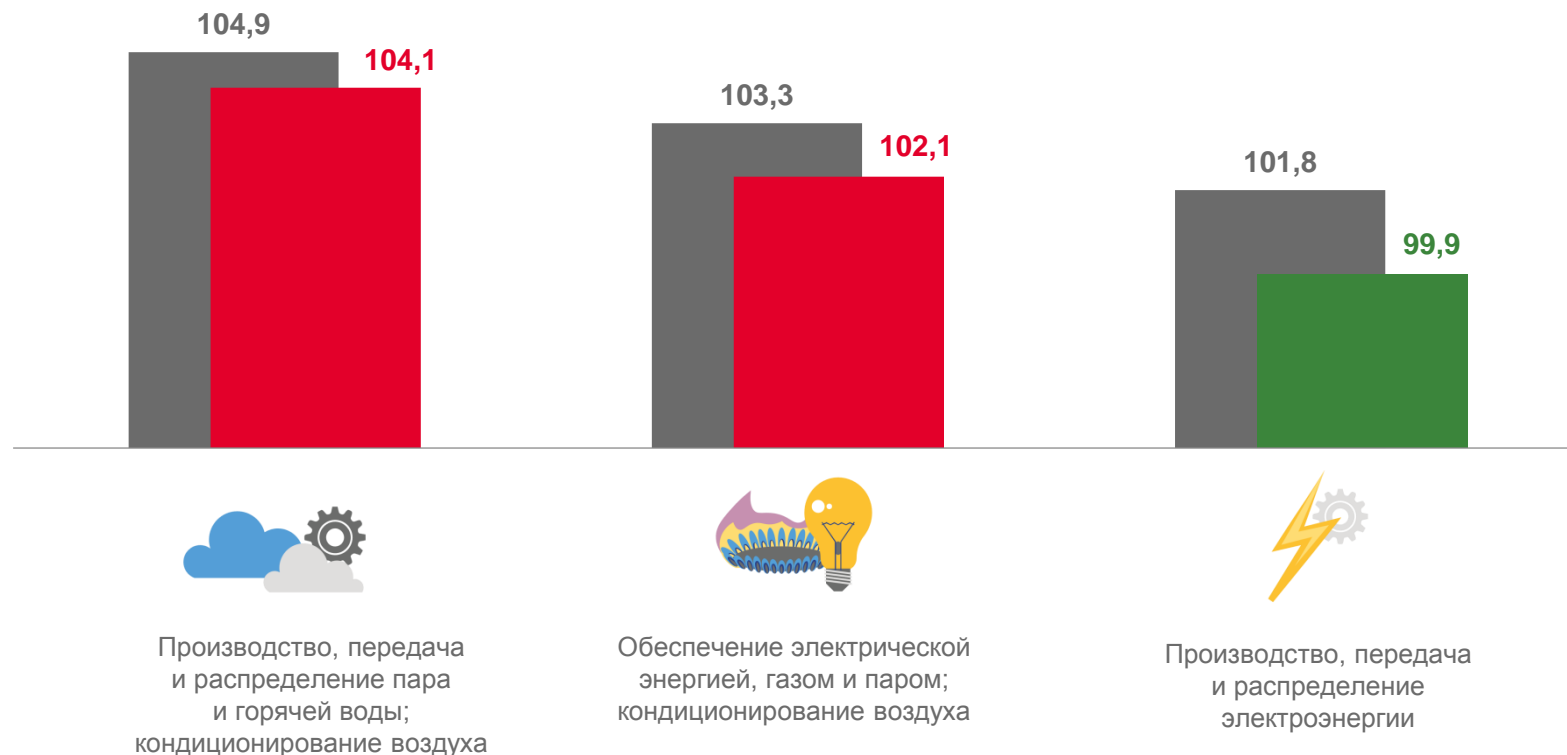
104,1

Производство, передача и распределение пара и горячей воды; кондиционирование воздуха



99,9

Производство, передача и распределение электроэнергии



Производство, передача и распределение пара и горячей воды; кондиционирование воздуха

Обеспечение электрической энергией, газом и паром; кондиционирование воздуха

Производство, передача и распределение электроэнергии

● Июль 2021 г. к июню 2021 г. ● Июль к 2022 г. к июню 2022 г.