



ТЕРРИТОРИАЛЬНЫЙ ОРГАН ФЕДЕРАЛЬНОЙ  
СЛУЖБЫ ГОСУДАРСТВЕННОЙ СТАТИСТИКИ  
ПО ОМСКОЙ ОБЛАСТИ

# Индекс цен производителей промышленных товаров в Омской области



май 2023 года



ТЕРРИТОРИАЛЬНЫЙ ОРГАН  
ФЕДЕРАЛЬНОЙ СЛУЖБЫ  
ГОСУДАРСТВЕННОЙ СТАТИСТИКИ  
ПО ОМСКОЙ ОБЛАСТИ

# Индекс цен производителей промышленных товаров

Омскстат

май 2023 года

- 01 Индексы цен производителей и потребительских цен
- 02 Индексы цен производителей промышленных товаров по видам экономической деятельности
- 03 Индексы цен производителей по обрабатывающим производствам
- 04 Индексы цен производителей по обеспечению электрической энергией





# ИНДЕКСЫ ЦЕН ПРОИЗВОДИТЕЛЕЙ И ПОТРЕБИТЕЛЬСКИХ ЦЕН

на конец месяца, в % к предыдущему месяцу

май 2023 г. к апрелю 2023 г.



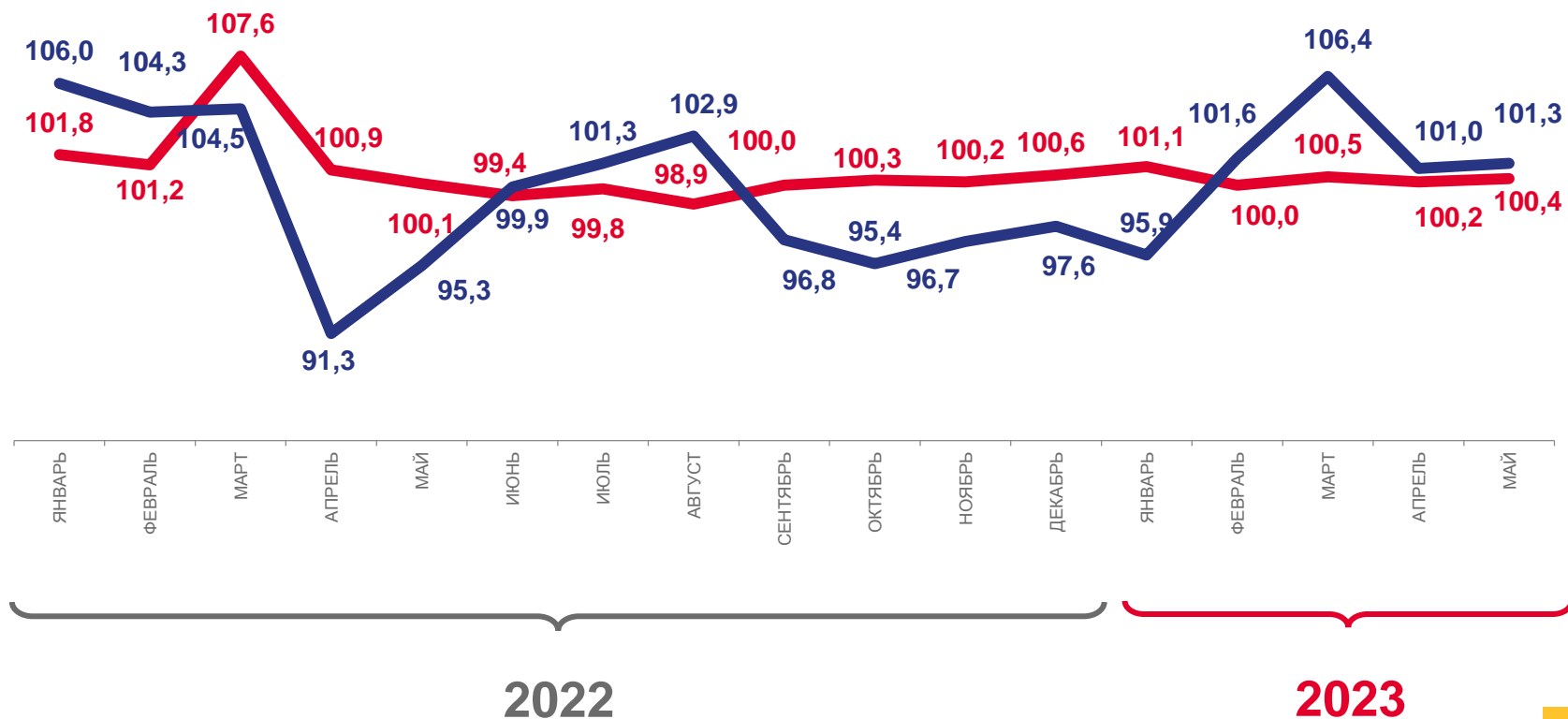
**101,3**

Индекс цен производителей



**100,4**

Индекс потребительских цен



Индексы цен производителей промышленных товаров



Индексы потребительских цен на товары и услуги





# ИНДЕКСЫ ЦЕН ПРОИЗВОДИТЕЛЕЙ И ПОТРЕБИТЕЛЬСКИХ ЦЕН

на конец месяца, в % к декабрю предыдущего года

май 2023 г. к декабрю 2022 г.



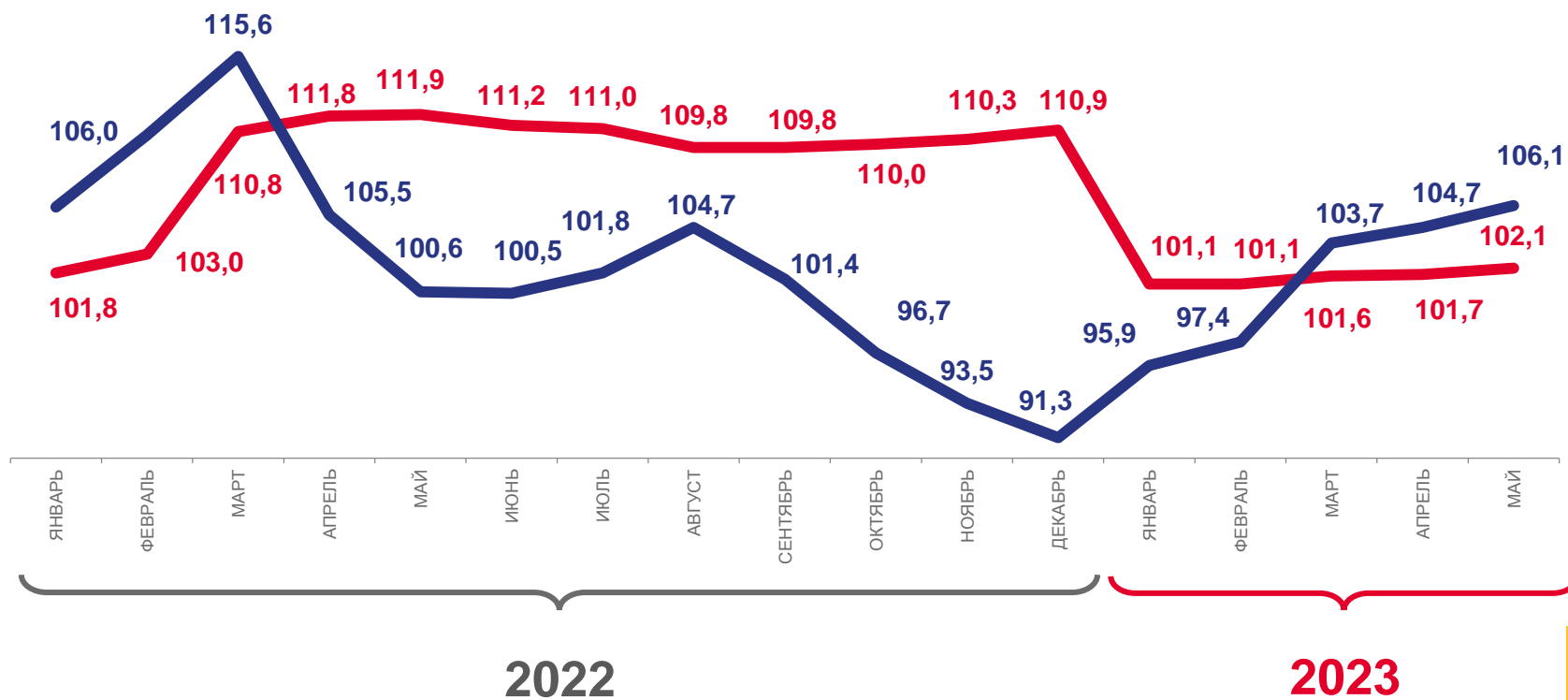
**106,1**

Индекс цен производителей



**102,1**

Индекс потребительских цен



Индексы цен производителей промышленных товаров



Индексы потребительских цен на товары и услуги





# ИНДЕКСЫ ЦЕН ПРОИЗВОДИТЕЛЕЙ И ПОТРЕБИТЕЛЬСКИХ ЦЕН

на конец месяца, в % к соответствующему месяцу предыдущего года

май 2023 г. к маю 2022 г.



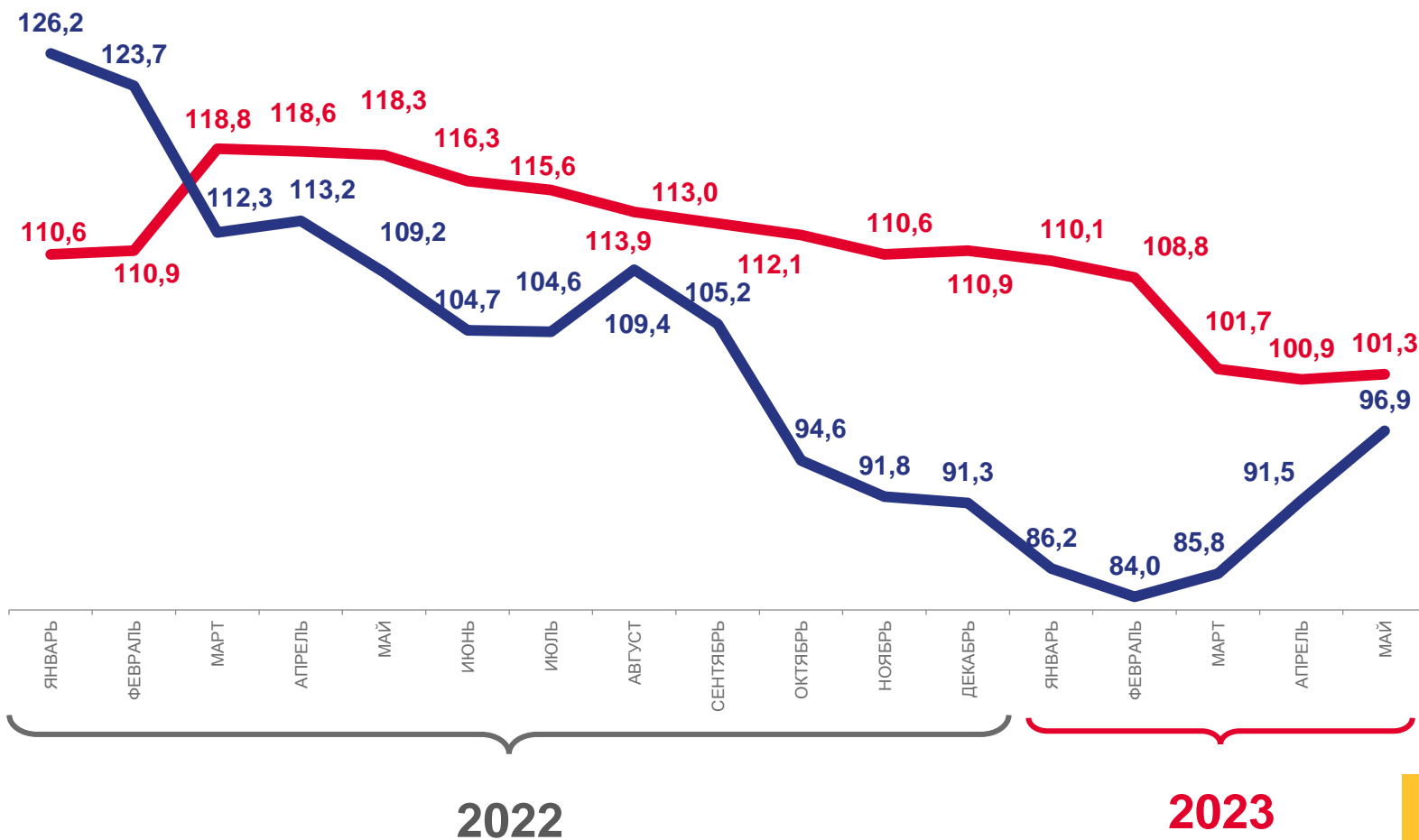
96,9

Индекс цен производителей



101,3

Индекс потребительских цен



Индексы цен производителей промышленных товаров



Индексы потребительских цен на товары и услуги



# ИНДЕКСЫ ЦЕН ПРОИЗВОДИТЕЛЕЙ И ПОТРЕБИТЕЛЬСКИХ ЦЕН

за период с начала года, в % к соответствующему периоду предыдущего года

январь - май 2023 г. к  
январю - маю 2022 г.



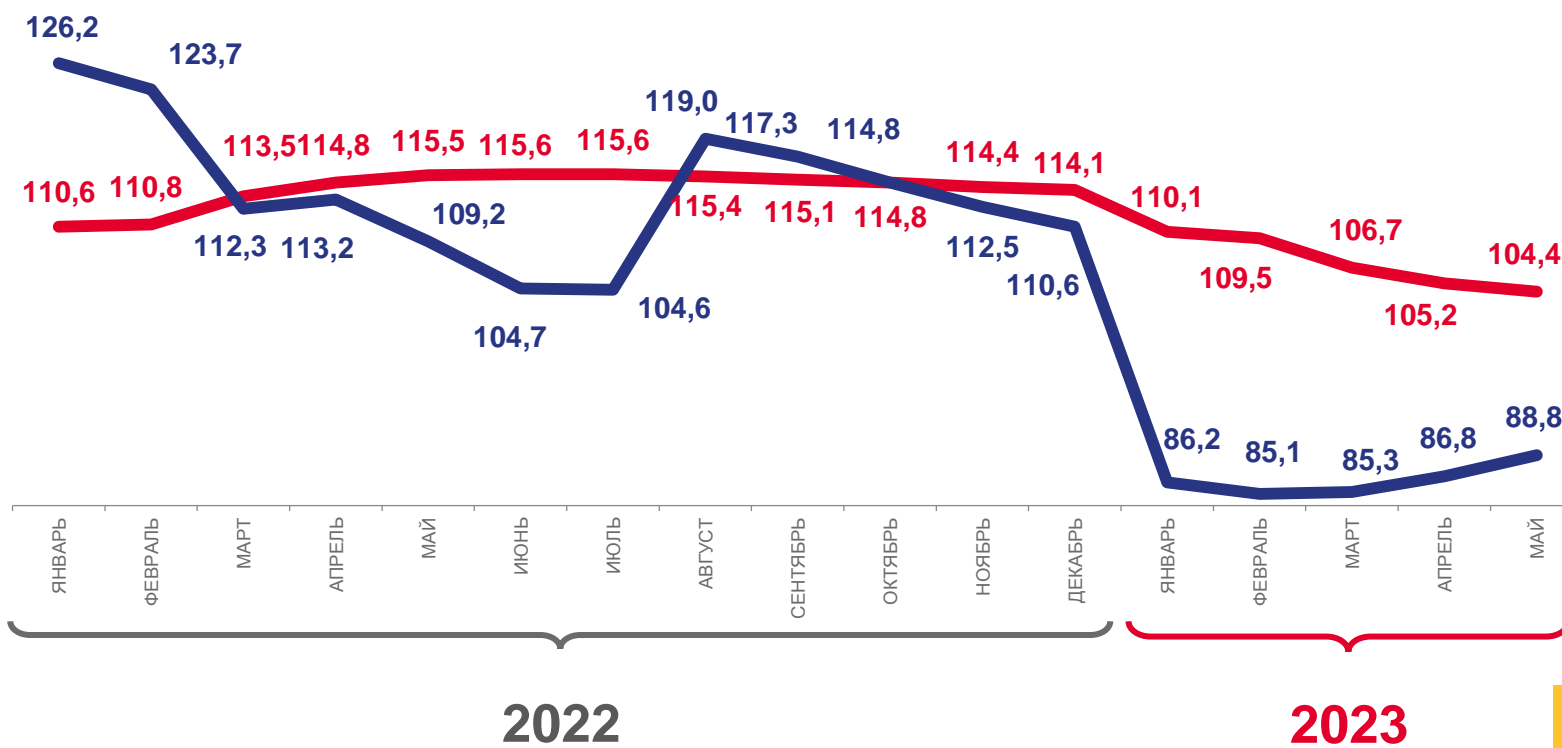
88,8

Индекс цен производителей



104,4

Индекс потребительских цен



Индексы цен производителей промышленных товаров



Индексы потребительских цен на товары и услуги





# ИНДЕКСЫ ЦЕН ПРОИЗВОДИТЕЛЕЙ ПРОМЫШЛЕННЫХ ТОВАРОВ

на конец месяца, в % к предыдущему месяцу

май 2023 г. к апрелю 2023 г.



**101,3**

Индекс цен производителей



**118,8**

Добыча полезных ископаемых



**101,4**

Обрабатывающие производства



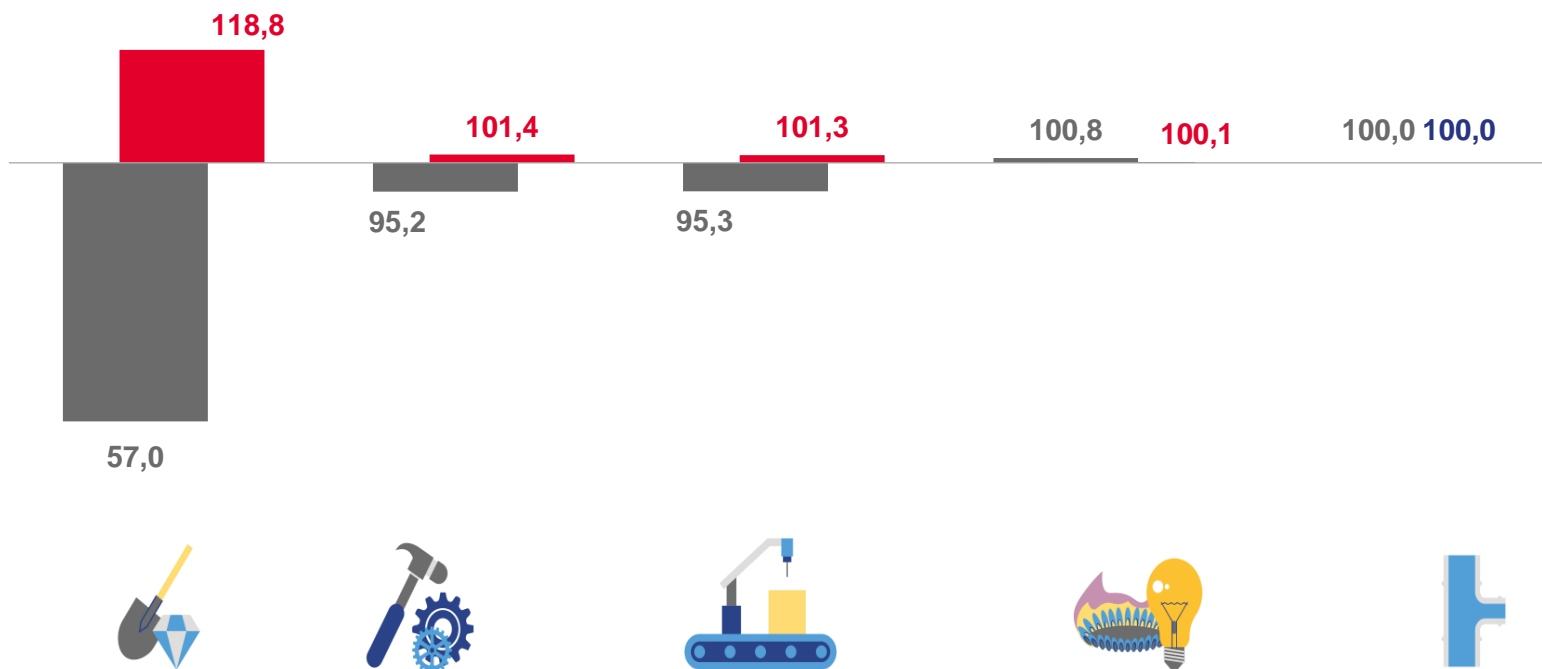
**100,1**

Обеспечение электрической энергией,  
газом и паром; кондиционирование воздуха



**100,0**

Водоснабжение; водоотведение, организация  
сбора и утилизации отходов, деятельность  
по ликвидации загрязнений



● Май 2022 г. к апрелю 2022 г.

● Май 2023 г. к апрелю 2023 г.





# ИНДЕКСЫ ЦЕН ПРОИЗВОДИТЕЛЕЙ ПРОМЫШЛЕННЫХ ТОВАРОВ

на конец месяца, в % к декабрю предыдущего года

май 2023 г. к декабрю 2022 г.



**106,1**

Индекс цен производителей




**119,4**

Добыча полезных ископаемых



**106,4**

Обрабатывающие производства



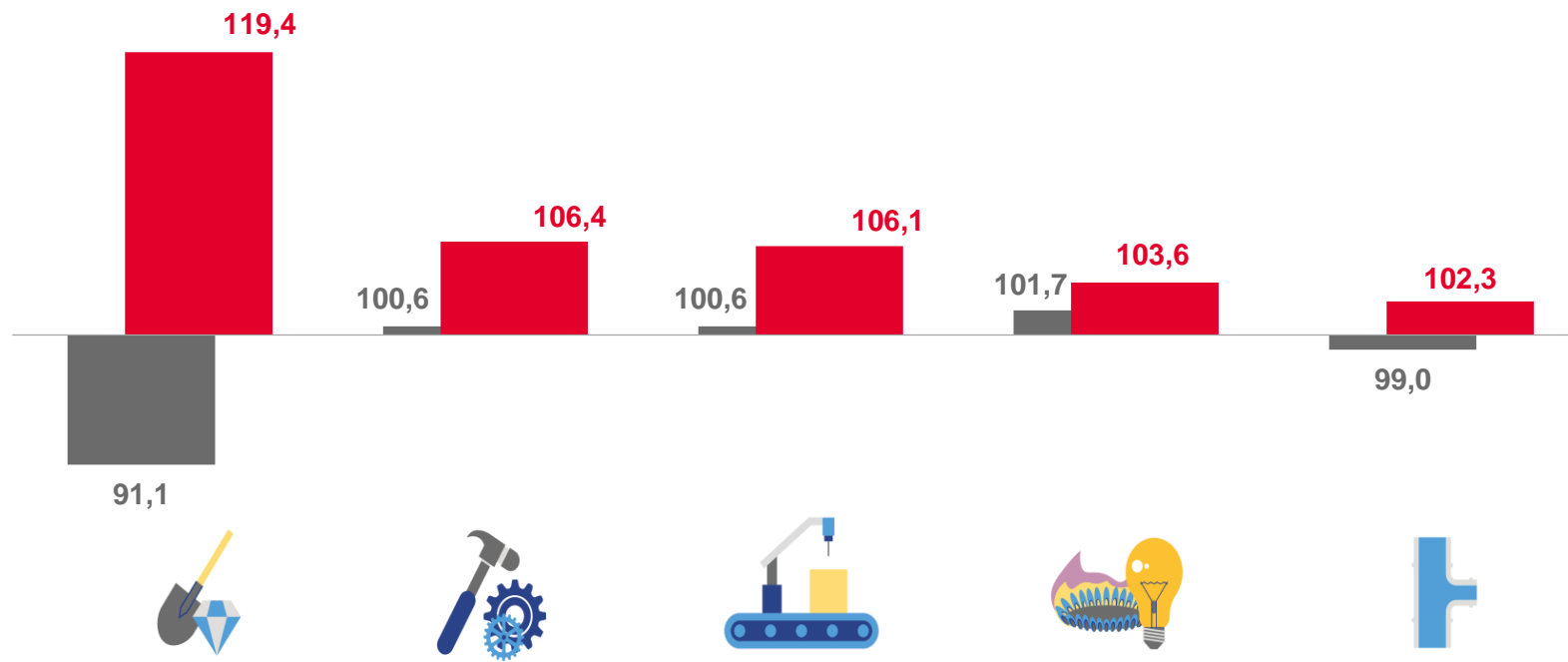
**103,6**

Обеспечение электрической энергией, газом и паром; кондиционирование воздуха



**102,3**

Водоснабжение; водоотведение, организация сбора и утилизации отходов, деятельность по ликвидации загрязнений



● Май 2022 г. к декабрю 2021 г.

● Май 2023 г. к декабрю 2022 г.







# ИНДЕКСЫ ЦЕН ПРОИЗВОДИТЕЛЕЙ ПРОМЫШЛЕННЫХ ТОВАРОВ

на конец месяца, в % к соответствующему месяцу предыдущего года

май 2023 г. к маю 2022 г.



96,9

Индекс цен производителей



116,0

Водоснабжение; водоотведение, организация сбора и утилизации отходов, деятельность по ликвидации загрязнений



115,2

Обеспечение электрической энергией, газом и паром; кондиционирование воздуха



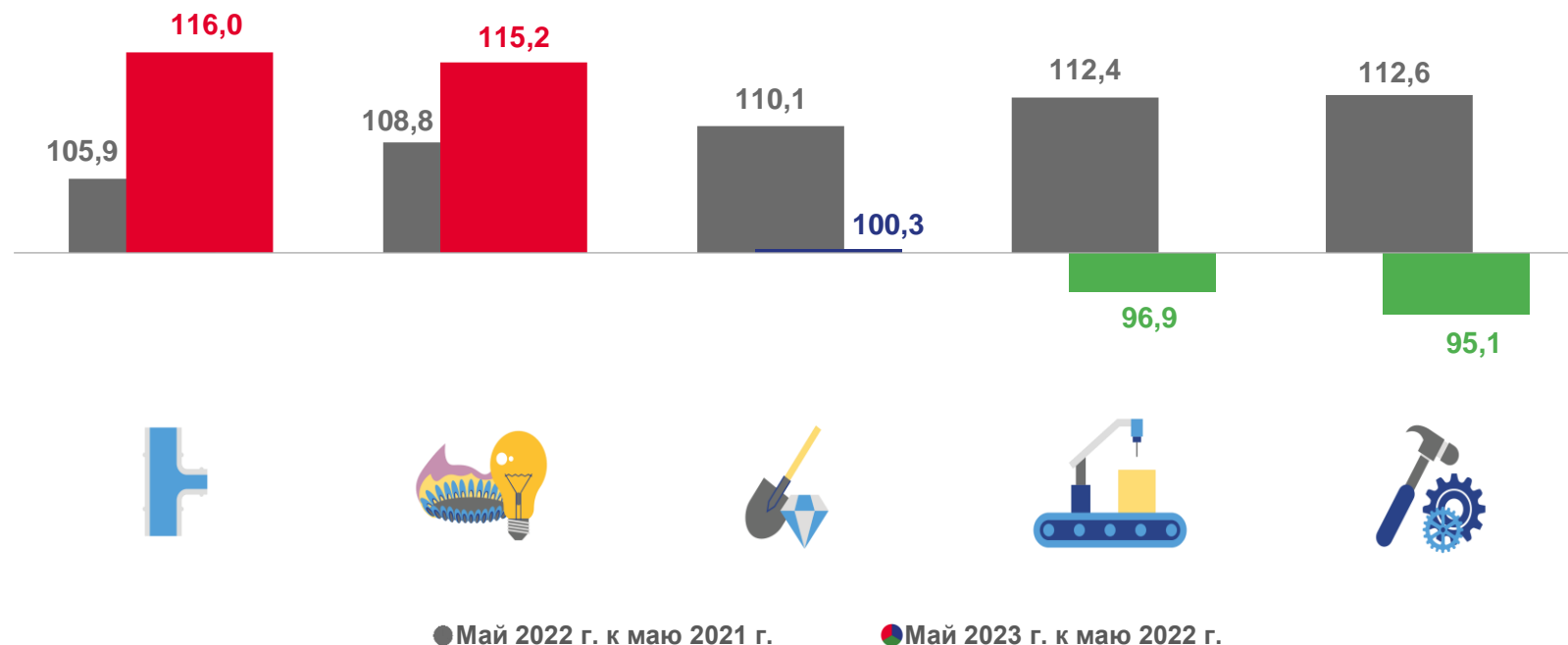
100,3

Добыча полезных ископаемых



95,1

Обрабатывающие производства





# ИНДЕКСЫ ЦЕН ПРОИЗВОДИТЕЛЕЙ ПРОМЫШЛЕННЫХ ТОВАРОВ


за период с начала года, в % к соответствующему периоду предыдущего года

январь - май 2023 г. к  
январю - маю 2022 г.



88,8

Индекс цен производителей



116,4

Обеспечение электрической энергией,  
газом и паром; кондиционирование воздуха



115,3

Водоснабжение; водоотведение, организация  
сбора и утилизации отходов, деятельность  
по ликвидации загрязнений



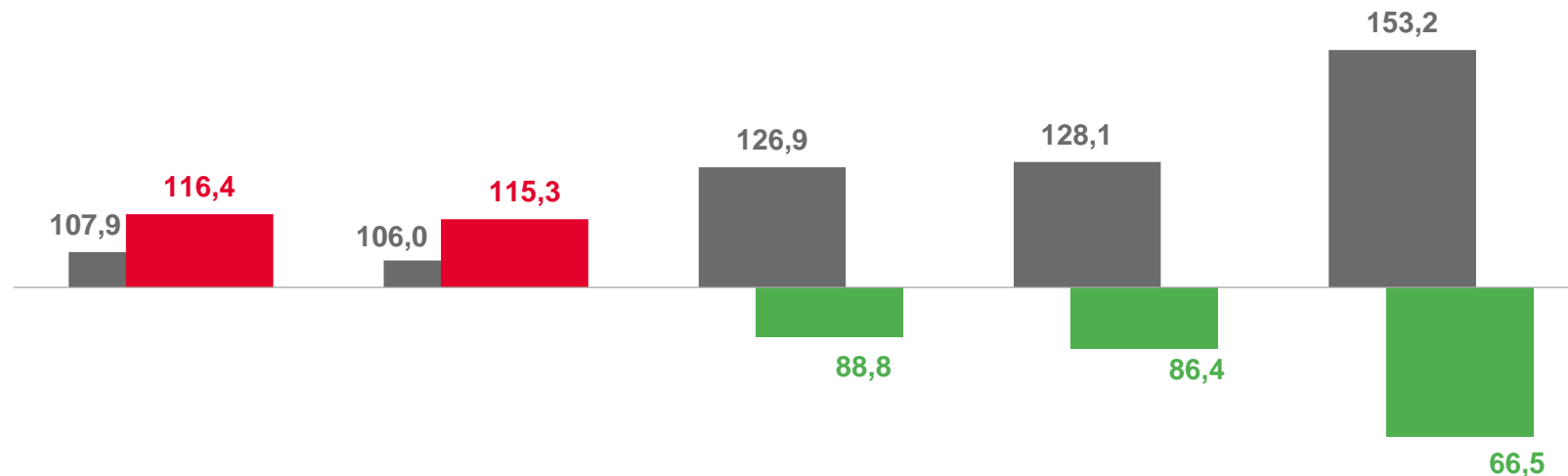
86,4

Обрабатывающие производства



66,5

Добыча полезных ископаемых



● Январь - май 2022 г. к январю - маю 2021 г.

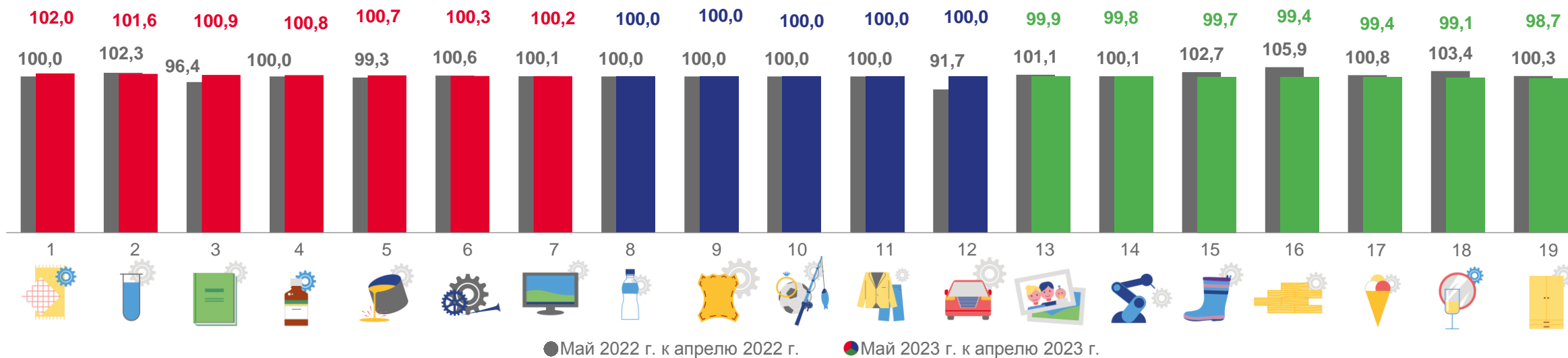
● Январь - май 2023 г. к январю - маю 2022 г.





# ИНДЕКСЫ ЦЕН ПРОИЗВОДИТЕЛЕЙ ПО ОБРАБАТЫВАЮЩИМ ПРОИЗВОДСТВАМ

на конец месяца, в % к предыдущему месяцу



1. Производство текстильных изделий
2. Производство химических веществ и химических продуктов
3. Производство бумаги и бумажных изделий
4. Производство лекарственных средств и материалов, применения в медицинских целях
5. Производство металлургическое
6. Производство готовых металлических изделий, кроме машин и оборудования
7. Производство компьютеров, электронных и оптических
8. Производство напитков
9. Производство кожи и изделий из кожи
10. Производство прочих готовых изделий

11. Производство одежды
12. Производство автотранспортных средств, прицепов и полуприцепов
13. Деятельность полиграфическая и копирование носителей информации
14. Производство машин и оборудования, не включенных в другие группировки
15. Производство резиновых и пластмассовых изделий
16. Обработка древесины и производство изделий из дерева и пробки, кроме мебели, производство изделий из соломки и материалов для плетения
17. Производство пищевых продуктов
18. Производство прочей неметаллической минеральной продукции
19. Производство мебели






# ИНДЕКСЫ ЦЕН ПРОИЗВОДИТЕЛЕЙ ПО ОБЕСПЕЧЕНИЮ ЭЛЕКТРИЧЕСКОЙ ЭНЕРГИЕЙ

на конец месяца, в % к предыдущему месяцу

май 2023 г. к апрелю 2023 г.



**100,1**

Обеспечение электрической энергией, газом и паром; кондиционирование воздуха



**100,1**

Производство, передача и распределение электроэнергии



**100,0**

Производство, передача и распределение пара и горячей воды; кондиционирование воздуха

