



ТЕРРИТОРИАЛЬНЫЙ ОРГАН ФЕДЕРАЛЬНОЙ
СЛУЖБЫ ГОСУДАРСТВЕННОЙ СТАТИСТИКИ
ПО ОМСКОЙ ОБЛАСТИ

Индекс цен производителей промышленных товаров в Омской области



май 2022 года



ТЕРРИТОРИАЛЬНЫЙ ОРГАН
ФЕДЕРАЛЬНОЙ СЛУЖБЫ
ГОСУДАРСТВЕННОЙ СТАТИСТИКИ
ПО ОМСКОЙ ОБЛАСТИ

Индекс цен производителей промышленных товаров

Омскстат

май 2022 года

- 01 Индексы цен производителей и потребительских цен
- 02 Индексы цен производителей промышленных товаров по видам экономической деятельности
- 03 Индексы цен производителей по обрабатывающим производствам
- 04 Индексы цен производителей по обеспечению электрической энергией





ИНДЕКСЫ ЦЕН ПРОИЗВОДИТЕЛЕЙ И ПОТРЕБИТЕЛЬСКИХ ЦЕН

на конец месяца, в % к предыдущему месяцу

май 2022 г. к апрелю 2022 г., %



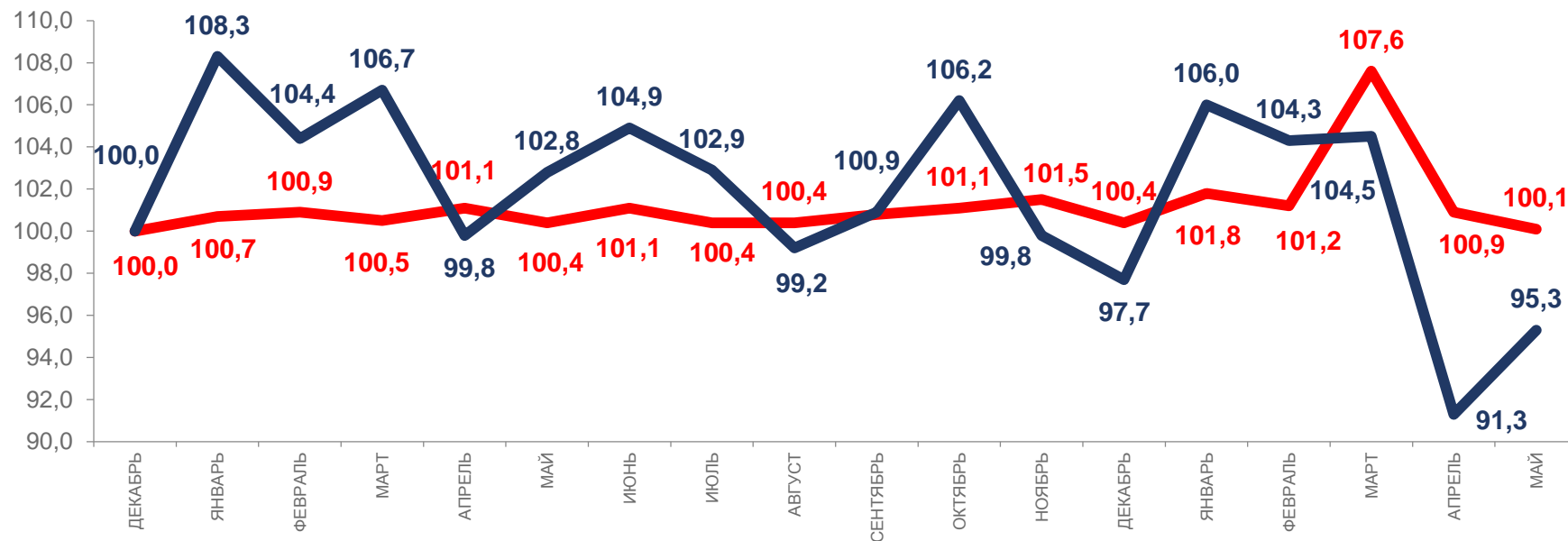
95,3

Индекс цен производителей



100,1

Индекс потребительских цен



2021

2022



Индексы цен производителей промышленных товаров



Индексы потребительских цен на товары и услуги





ИНДЕКСЫ ЦЕН ПРОИЗВОДИТЕЛЕЙ И ПОТРЕБИТЕЛЬСКИХ ЦЕН

на конец месяца, в % к декабрю предыдущего года

май 2022 г. к декабрю 2021 г., %



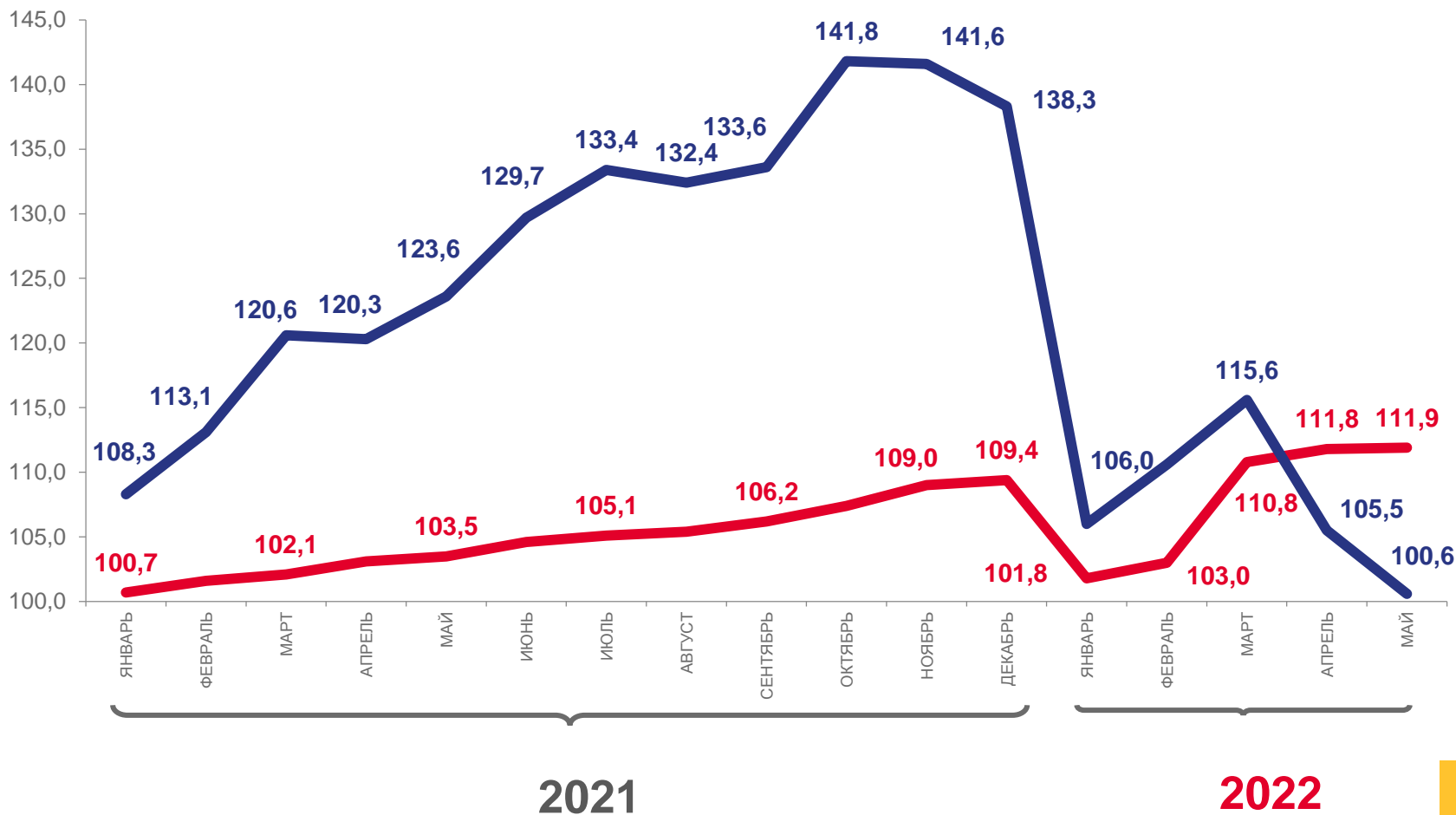
100,6

Индекс цен производителей



111,9

Индекс потребительских цен



Индексы цен производителей промышленных товаров



Индексы потребительских цен на товары и услуги





ИНДЕКСЫ ЦЕН ПРОИЗВОДИТЕЛЕЙ ПРОМЫШЛЕННЫХ ТОВАРОВ

на конец месяца, в % к предыдущему месяцу

май 2022 г. к апрелю 2022 г., %



95,3

Индекс цен производителей



100,8

Обеспечение электрической энергией, газом и паром; кондиционирование воздуха



100,0

Водоснабжение; водоотведение, организация сбора и утилизации отходов, деятельность по ликвидации загрязнений



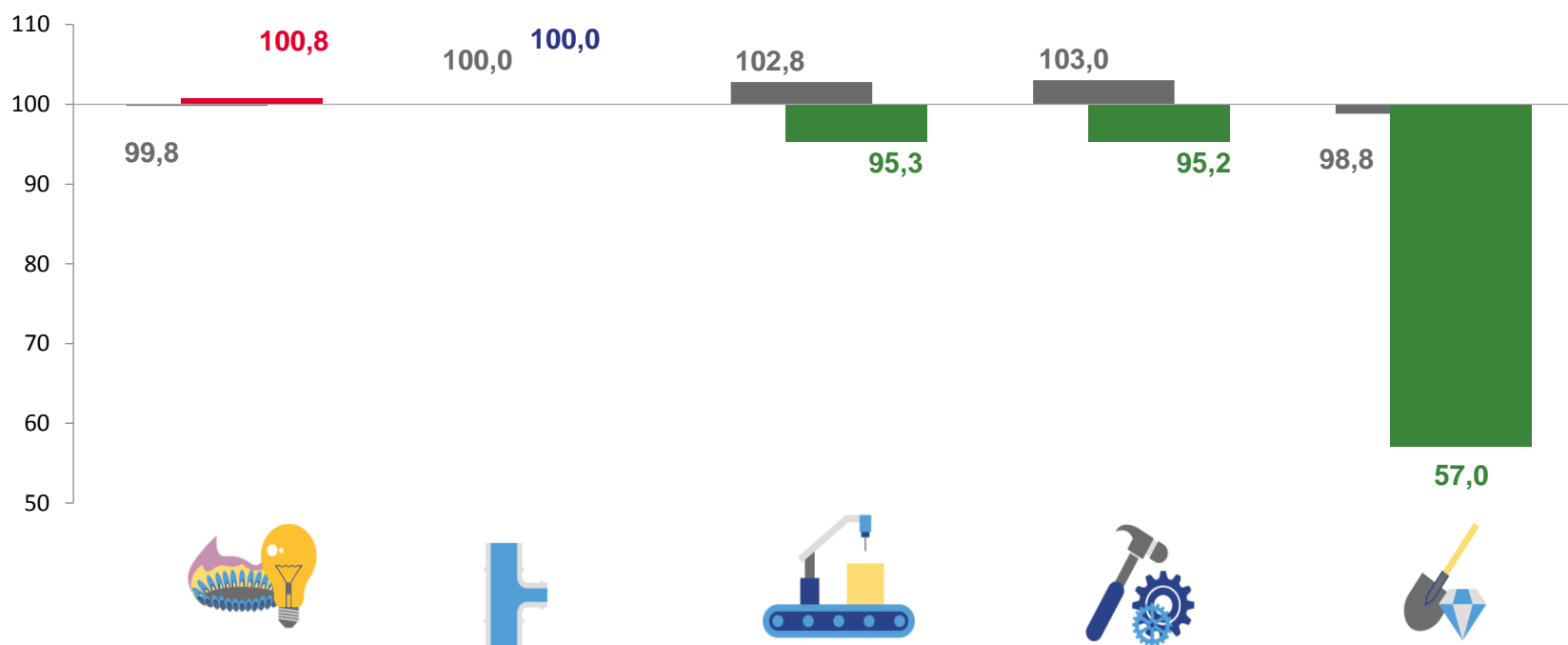
95,2

Обрабатывающие производства



57,0

Добыча полезных ископаемых



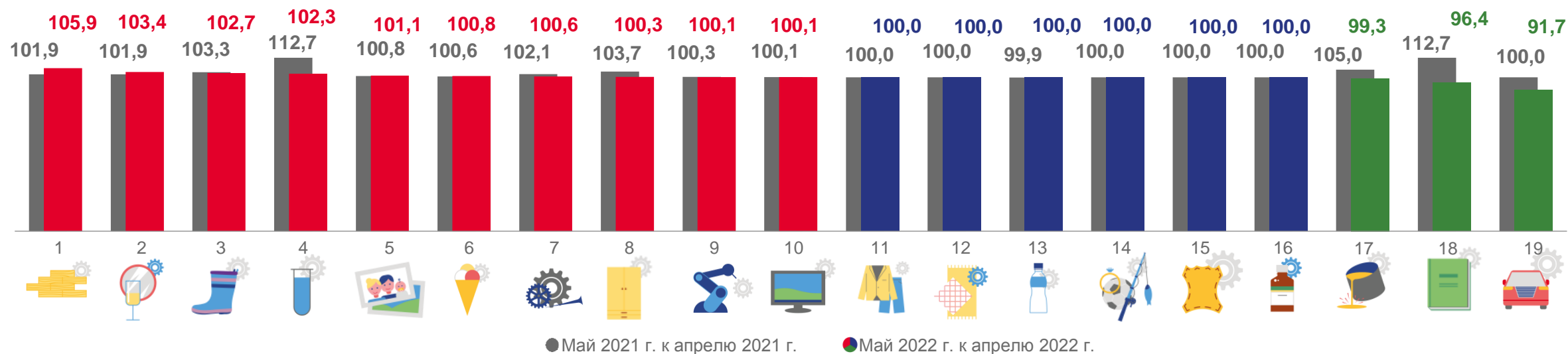
● Май 2021 г. к апрелю 2021 г. ● Май 2022 г. к апрелю 2022 г.





ИНДЕКСЫ ЦЕН ПРОИЗВОДИТЕЛЕЙ ПО ОБРАБАТЫВАЮЩИМ ПРОИЗВОДСТВАМ

на конец месяца, в % к предыдущему месяцу



1. Обработка древесины и производство изделий из дерева и пробки, кроме мебели, производство изделий из соломки и материалов для плетения

2. Производство прочей неметаллической минеральной продукции

3. Производство резиновых и пластмассовых изделий

4. Производство химических веществ и химических продуктов

5. Деятельность полиграфическая и копирование носителей информации

6. Производство пищевых продуктов

7. Производство готовых металлических изделий, кроме машин и оборудования

8. Производство мебели

9. Производство машин и оборудования, не включенных в другие группировки

10. Производство компьютеров, электронных и оптических

11. Производство одежды

12. Производство текстильных изделий

13. Производство напитков

14. Производство прочих готовых изделий

15. Производство кожи и изделий из кожи

16. Производство лекарственных средств и материалов, применения в медицинских целях

17. Производство металлургическое

18. Производство бумаги и бумажных изделий


19. Производство автотранспортных средств, прицепов и полуприцепов



ИНДЕКСЫ ЦЕН ПРОИЗВОДИТЕЛЕЙ ПО ОБЕСПЕЧЕНИЮ ЭЛЕКТРИЧЕСКОЙ ЭНЕРГИЕЙ

на конец месяца, в % к предыдущему месяцу

май 2022 г. к апрелю 2022 г., %



100,8

Обеспечение электрической энергией, газом и паром; кондиционирование воздуха




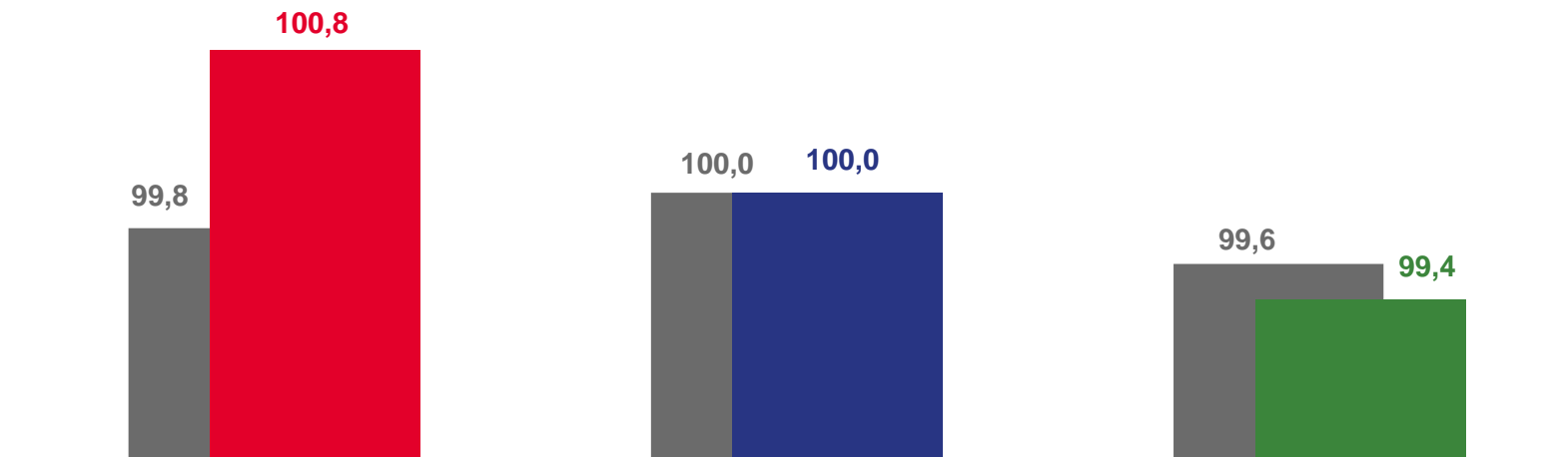
100,0

Производство, передача и распределение пара и горячей воды; кондиционирование воздуха



99,4

Производство, передача и распределение электроэнергии



Обеспечение электрической энергией, газом и паром; кондиционирование воздуха



Производство, передача и распределение пара и горячей воды; кондиционирование воздуха



Производство, передача и распределение электроэнергии

● Май 2021 г. к апрелю 2021 г. ● Май к 2022 г. к апрелю 2022 г.