



ТЕРРИТОРИАЛЬНЫЙ ОРГАН ФЕДЕРАЛЬНОЙ  
СЛУЖБЫ ГОСУДАРСТВЕННОЙ СТАТИСТИКИ  
ПО ОМСКОЙ ОБЛАСТИ

# Индекс цен производителей промышленных товаров в Омской области



апрель 2023 года



ТЕРРИТОРИАЛЬНЫЙ ОРГАН  
ФЕДЕРАЛЬНОЙ СЛУЖБЫ  
ГОСУДАРСТВЕННОЙ СТАТИСТИКИ  
ПО ОМСКОЙ ОБЛАСТИ

# Индекс цен производителей промышленных товаров

Омскстат

апрель 2023 года

- 01 Индексы цен производителей и потребительских цен
- 02 Индексы цен производителей промышленных товаров по видам экономической деятельности
- 03 Индексы цен производителей по обрабатывающим производствам
- 04 Индексы цен производителей по обеспечению электрической энергией





# ИНДЕКСЫ ЦЕН ПРОИЗВОДИТЕЛЕЙ И ПОТРЕБИТЕЛЬСКИХ ЦЕН

на конец месяца, в % к предыдущему месяцу

апрель 2023 г. к марту 2023 г.



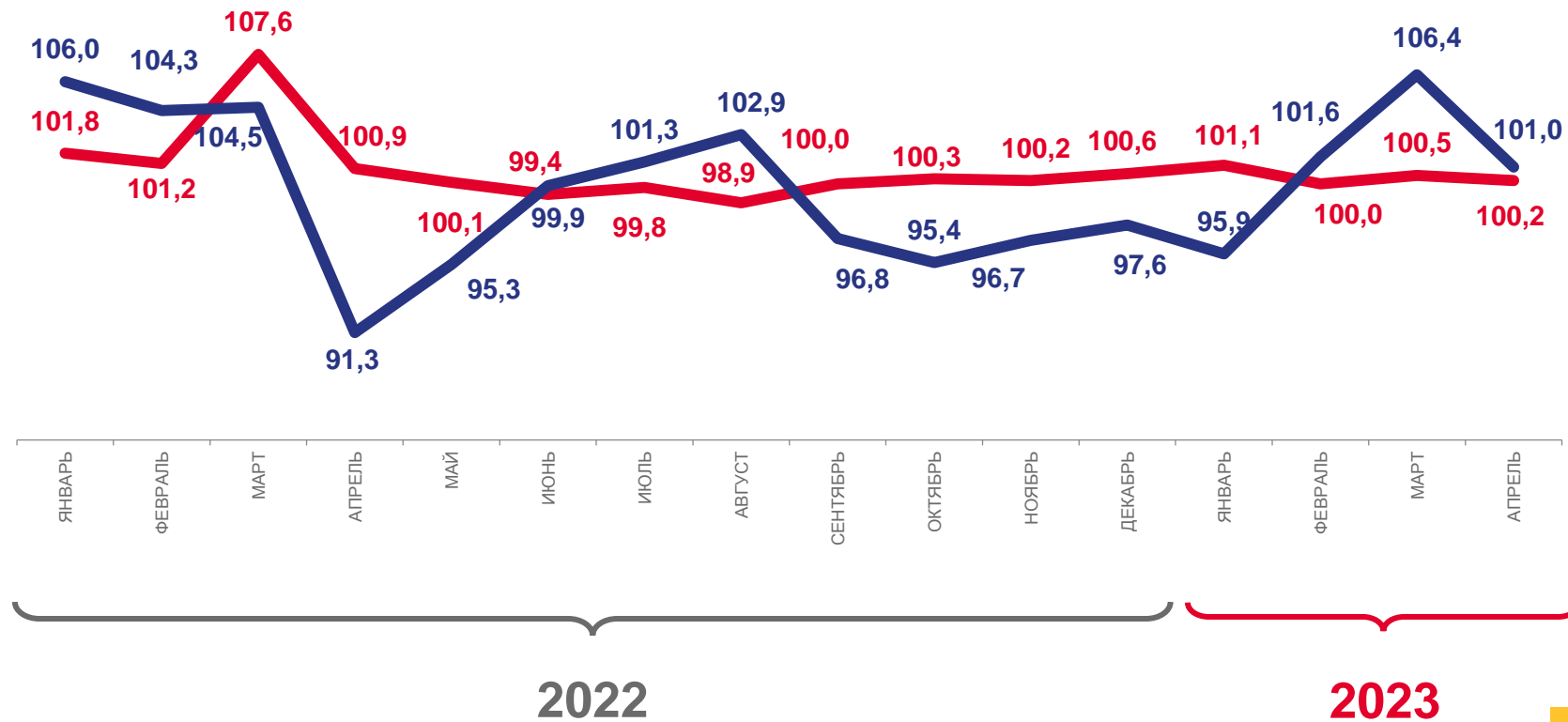
**101,0**

Индекс цен производителей



**100,2**

Индекс потребительских цен



Индексы цен производителей промышленных товаров



Индексы потребительских цен на товары и услуги

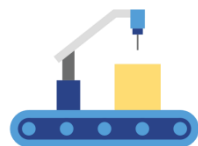




# ИНДЕКСЫ ЦЕН ПРОИЗВОДИТЕЛЕЙ И ПОТРЕБИТЕЛЬСКИХ ЦЕН

на конец месяца, в % к декабрю предыдущего года

апрель 2023 г. к декабрю 2022 г.



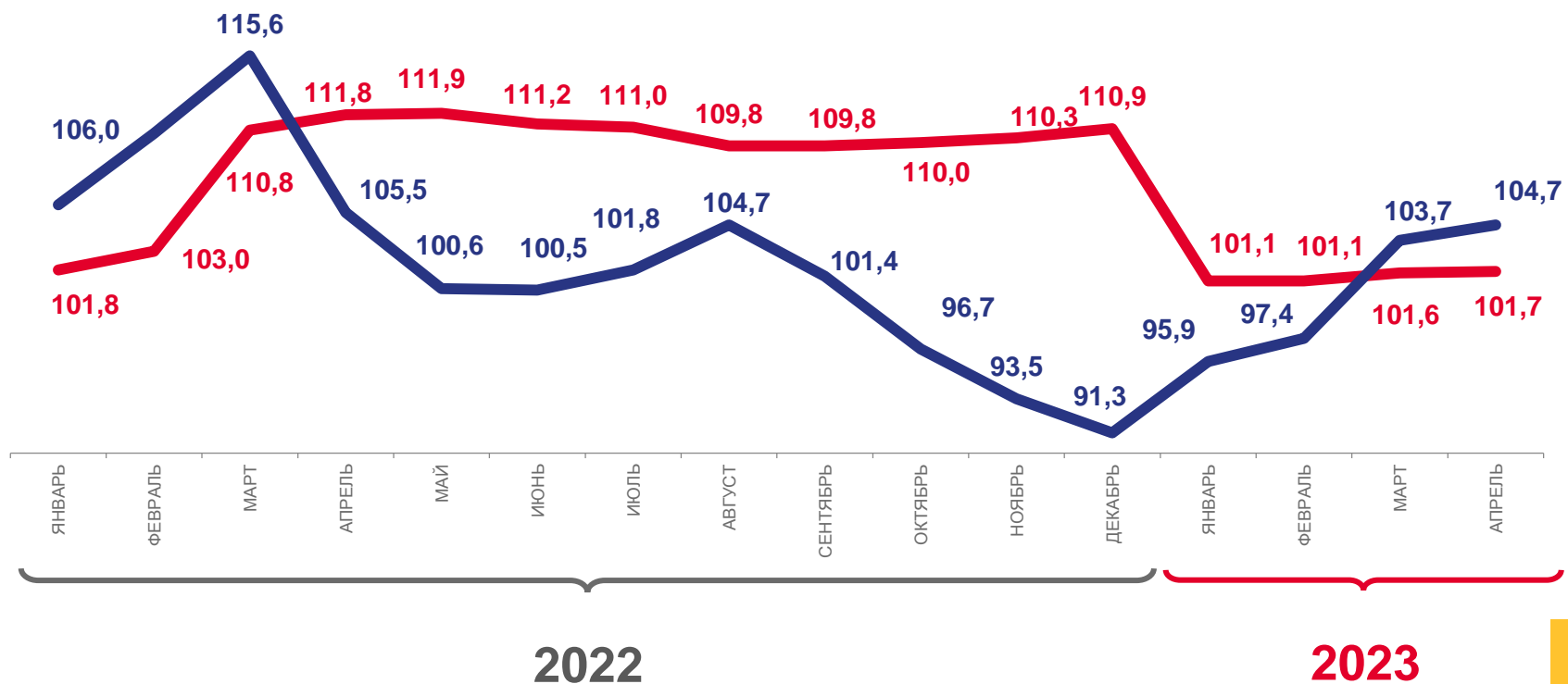
**104,7**

Индекс цен производителей



**101,7**

Индекс потребительских цен



Индексы цен производителей промышленных товаров



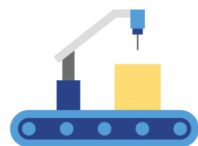
Индексы потребительских цен на товары и услуги



# ИНДЕКСЫ ЦЕН ПРОИЗВОДИТЕЛЕЙ И ПОТРЕБИТЕЛЬСКИХ ЦЕН

на конец месяца, в % к соответствующему месяцу предыдущего года

апрель 2023 г. к апрелю 2022 г.



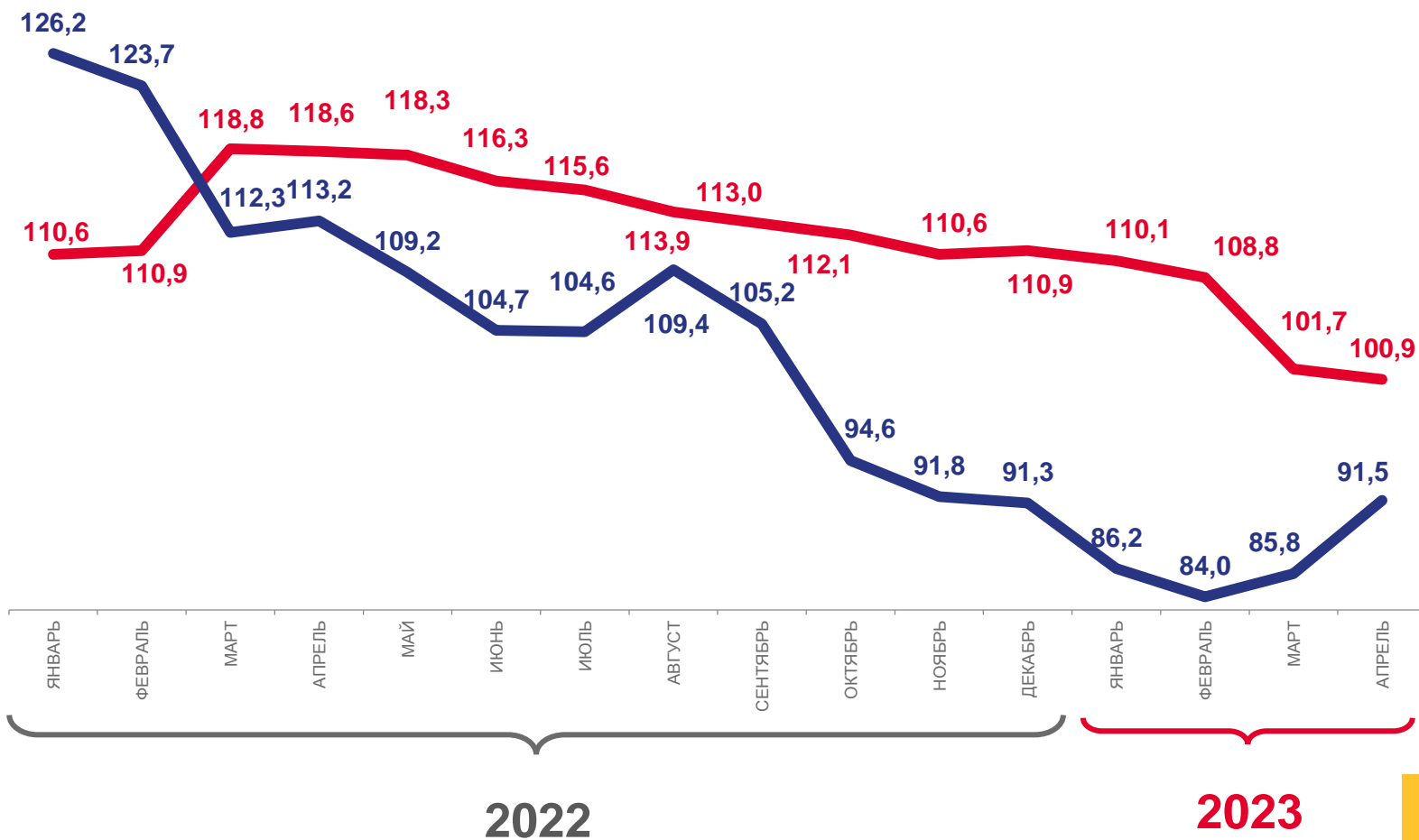
91,5

Индекс цен производителей



100,9

Индекс потребительских цен



Индексы цен производителей промышленных товаров



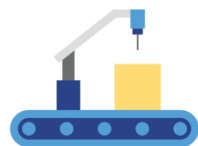
Индексы потребительских цен на товары и услуги



# ИНДЕКСЫ ЦЕН ПРОИЗВОДИТЕЛЕЙ И ПОТРЕБИТЕЛЬСКИХ ЦЕН

за период с начала года, в % к соответствующему периоду предыдущего года

январь – апрель 2023 г. к  
январю – апрелю 2022 г.



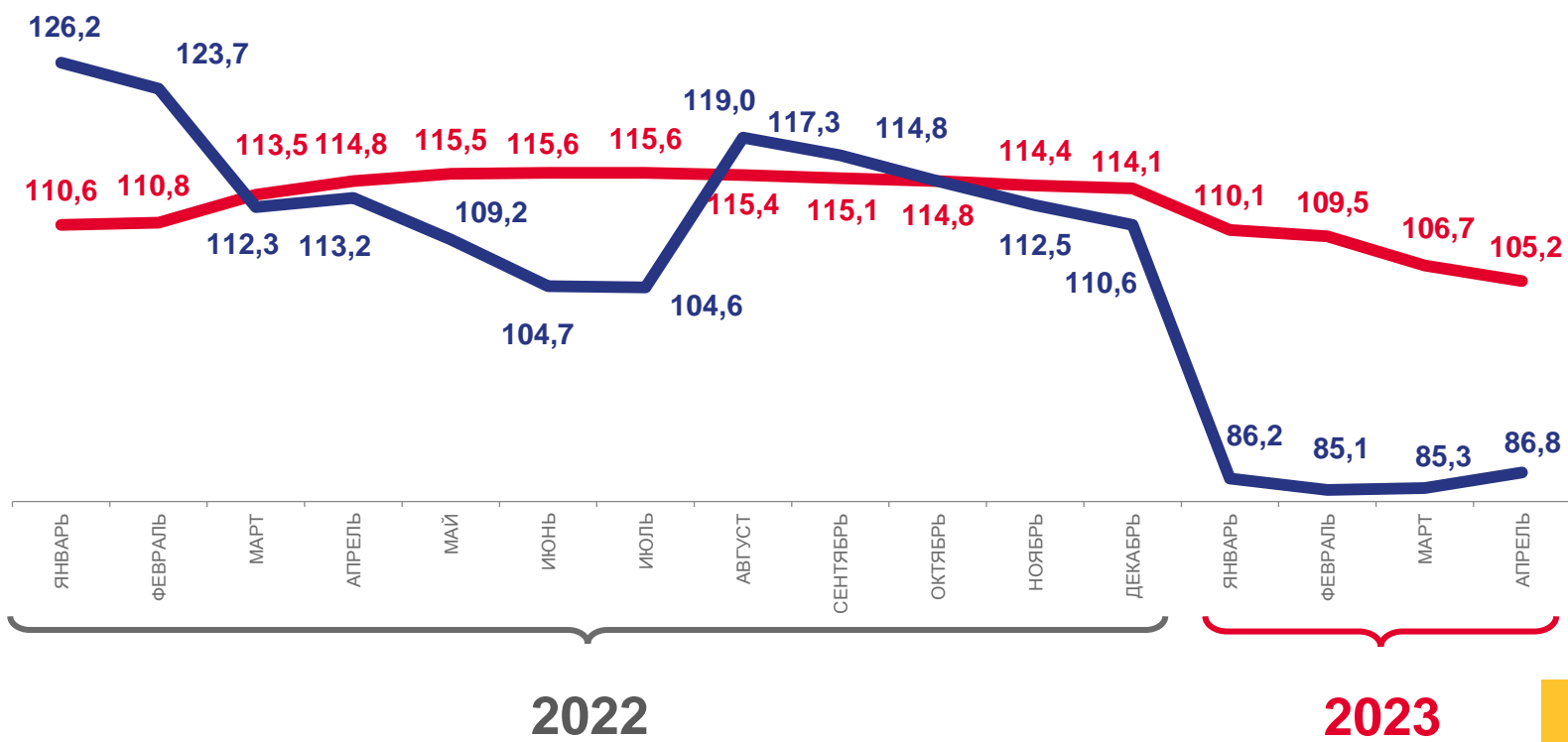
**86,8**

Индекс цен производителей



**105,2**

Индекс потребительских цен



Индексы цен производителей промышленных товаров



Индексы потребительских цен на товары и услуги





# ИНДЕКСЫ ЦЕН ПРОИЗВОДИТЕЛЕЙ ПРОМЫШЛЕННЫХ ТОВАРОВ

на конец месяца, в % к предыдущему месяцу

апрель 2023 г. к марту 2023 г.



**101,0**

Индекс цен производителей



**106,4**

Добыча полезных ископаемых



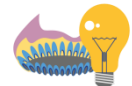
**101,3**

Обрабатывающие производства



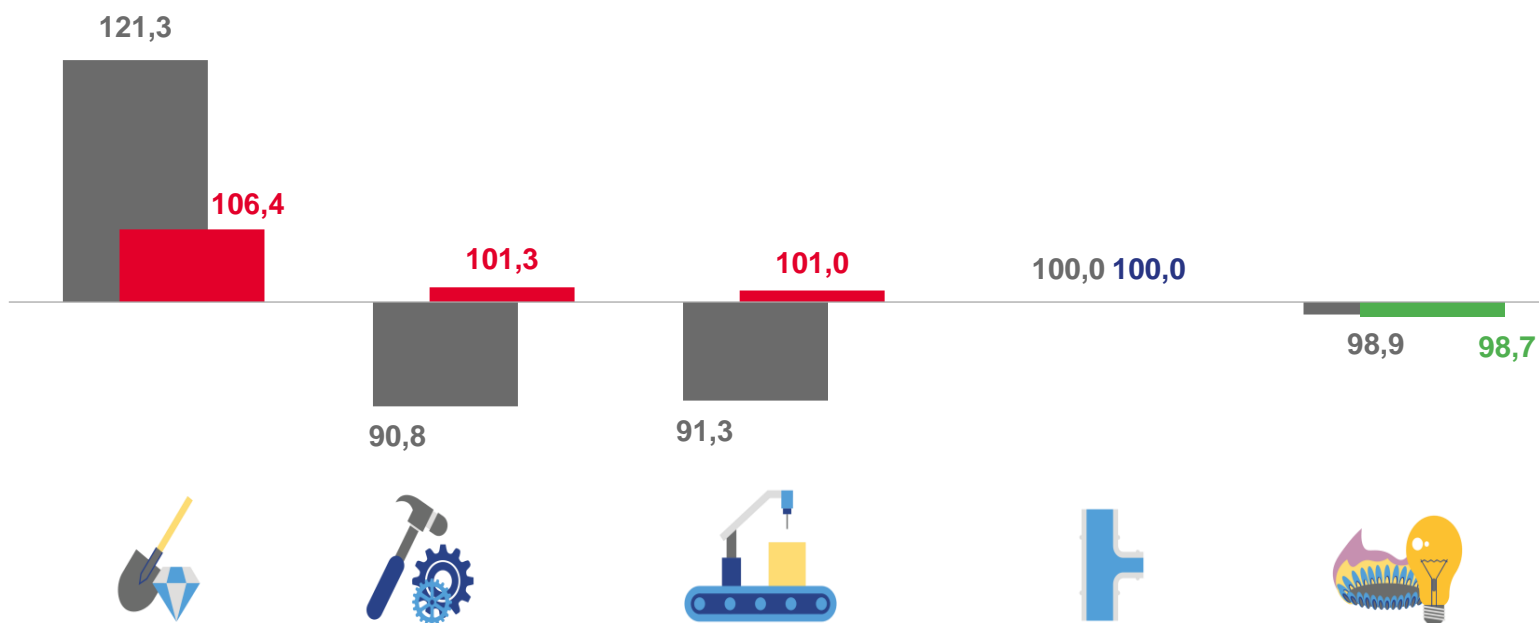
**100,0**

Водоснабжение; водоотведение, организация сбора и утилизации отходов, деятельность по ликвидации загрязнений



**98,7**

Обеспечение электрической энергией, газом и паром; кондиционирование воздуха



● Апрель 2022 г. к марту 2022 г.

● Апрель 2023 г. к марту 2023 г.





# ИНДЕКСЫ ЦЕН ПРОИЗВОДИТЕЛЕЙ ПРОМЫШЛЕННЫХ ТОВАРОВ

на конец месяца, в % к декабрю предыдущего года

апрель 2023 г. к декабрю 2022 г.



**104,7**

Индекс цен производителей



**104,9**

Обрабатывающие производства



**103,4**

Обеспечение электрической энергией, газом и паром; кондиционирование воздуха



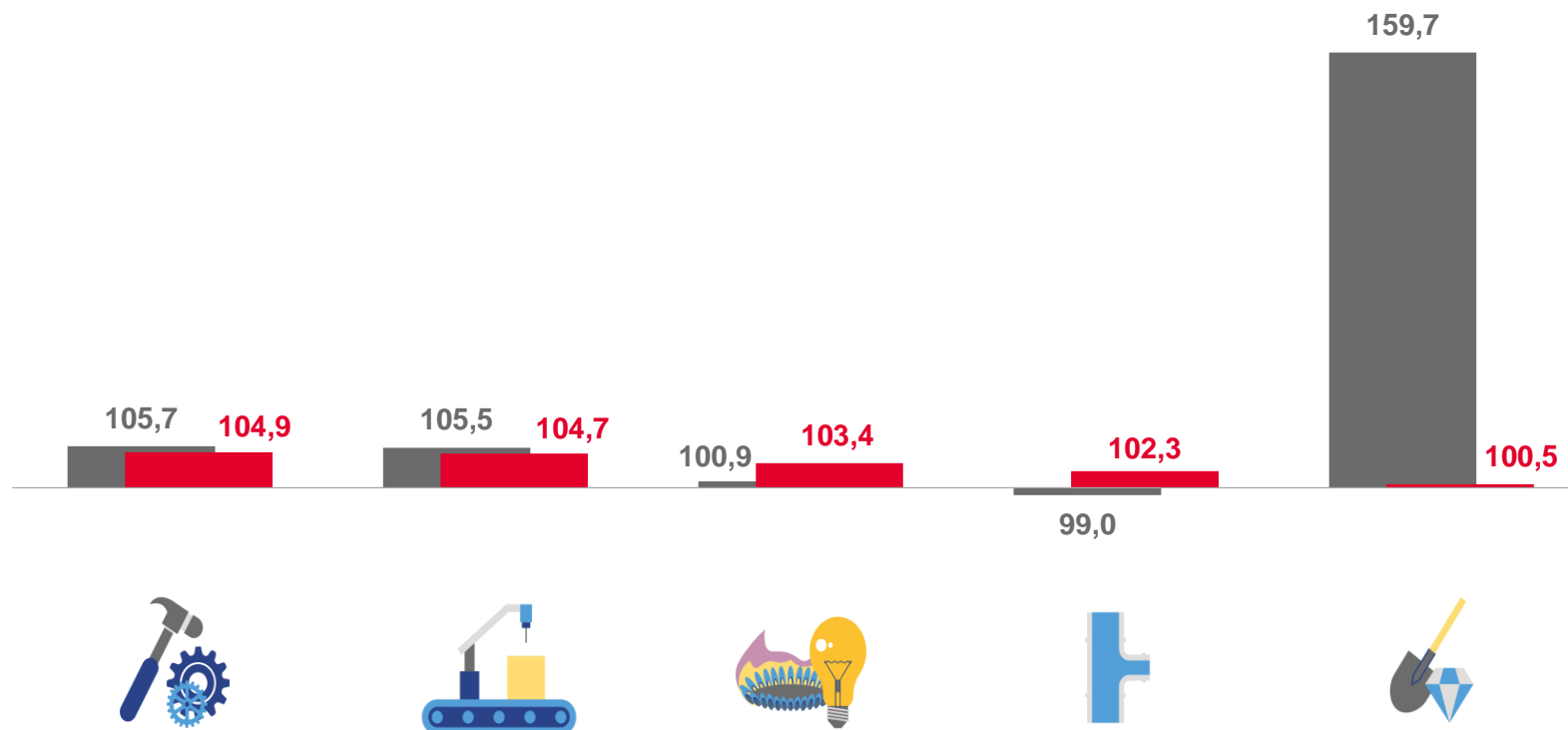
**102,3**

Водоснабжение; водоотведение, организация сбора и утилизации отходов, деятельность по ликвидации загрязнений



**100,5**

Добыча полезных ископаемых



● Апрель 2022 г. к декабрю 2021 г. ● Апрель 2023 г. к декабрю 2022 г.







# ИНДЕКСЫ ЦЕН ПРОИЗВОДИТЕЛЕЙ ПРОМЫШЛЕННЫХ ТОВАРОВ

на конец месяца, в % к соответствующему месяцу предыдущего года

апрель 2023 г. к апрелю 2022 г.



91,5

Индекс цен производителей



116,3

Обеспечение электрической энергией, газом и паром; кондиционирование воздуха



116,0

Водоснабжение; водоотведение, организация сбора и утилизации отходов, деятельность по ликвидации загрязнений



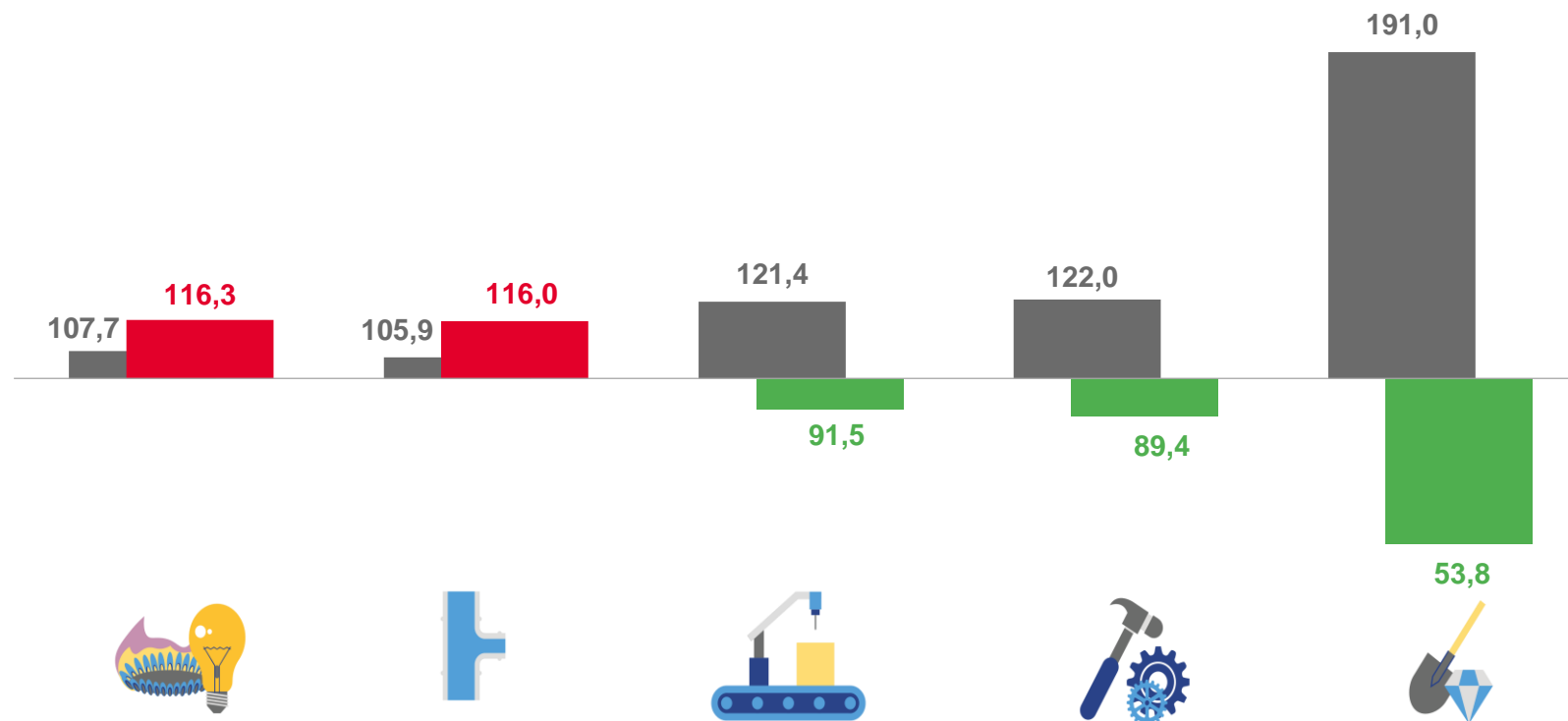
89,4

Обрабатывающие производства



53,8

Добыча полезных ископаемых



● Апрель 2022 г. к апрелю 2021 г. ● Апрель 2023 г. к апрелю 2022 г.





# ИНДЕКСЫ ЦЕН ПРОИЗВОДИТЕЛЕЙ ПРОМЫШЛЕННЫХ ТОВАРОВ

за период с начала года, в % к соответствующему периоду предыдущего года

январь – апрель 2023 г. к  
январю – апрелю 2022 г.



86,8

Индекс цен производителей



116,7

Обеспечение электрической энергией,  
газом и паром; кондиционирование воздуха



115,1

Водоснабжение; водоотведение, организация  
сбора и утилизации отходов, деятельность  
по ликвидации загрязнений



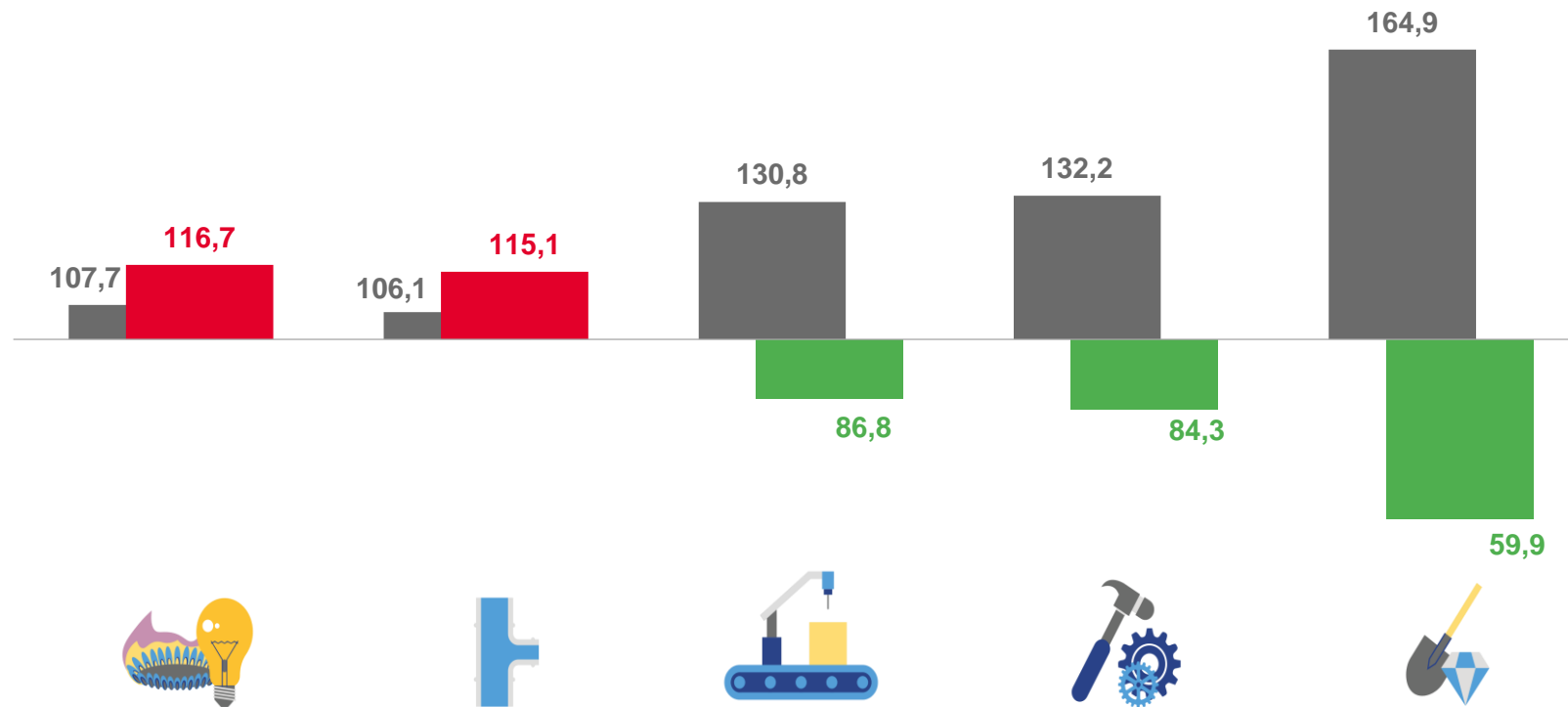
84,3

Обрабатывающие производства



59,9

Добыча полезных ископаемых



● Январь - апрель 2022 г. к январю - апрелю 2021 г.

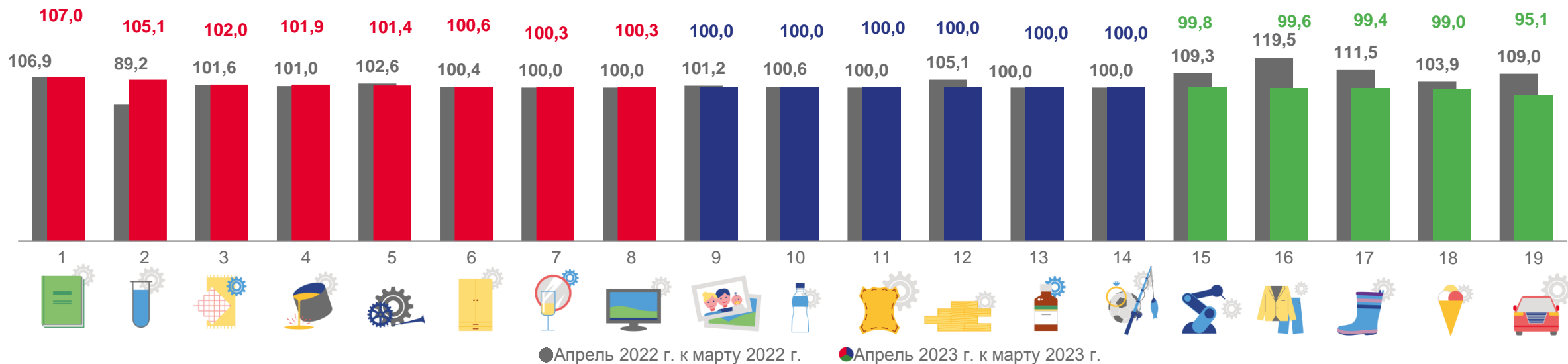
● Январь - апрель 2023 г. к январю - апрелю 2022 г.





# ИНДЕКСЫ ЦЕН ПРОИЗВОДИТЕЛЕЙ ПО ОБРАБАТЫВАЮЩИМ ПРОИЗВОДСТВАМ

на конец месяца, в % к предыдущему месяцу



1. Производство бумаги и бумажных изделий
2. Производство химических веществ и химических продуктов
3. Производство текстильных изделий
4. Производство металлургическое
5. Производство готовых металлических изделий, кроме машин и оборудования
6. Производство мебели
7. Производство прочей неметаллической минеральной продукции
8. Производство компьютеров, электронных и оптических
9. Деятельность полиграфическая и копирование носителей информации
10. Производство напитков

11. Производство кожи и изделий из кожи
12. Обработка древесины и производство изделий из дерева и пробки, кроме мебели, производство изделий из соломки и материалов для плетения
13. Производство лекарственных средств и материалов, применения в медицинских целях
14. Производство прочих готовых изделий
15. Производство машин и оборудования, не включенных в другие группировки
16. Производство одежды
17. Производство резиновых и пластмассовых изделий
18. Производство пищевых продуктов
19. Производство автотранспортных средств, прицепов и полуприцепов





# ИНДЕКСЫ ЦЕН ПРОИЗВОДИТЕЛЕЙ ПО ОБЕСПЕЧЕНИЮ ЭЛЕКТРИЧЕСКОЙ ЭНЕРГИЕЙ

на конец месяца, в % к предыдущему месяцу

апрель 2023 г. к марту 2023 г.



98,7

Обеспечение электрической энергией, газом и паром; кондиционирование воздуха



100,0

Производство, передача и распределение пара и горячей воды; кондиционирование воздуха



97,1

Производство, передача и распределение электроэнергии

