



ТЕРРИТОРИАЛЬНЫЙ ОРГАН ФЕДЕРАЛЬНОЙ
СЛУЖБЫ ГОСУДАРСТВЕННОЙ СТАТИСТИКИ
ПО ОМСКОЙ ОБЛАСТИ

Индекс цен производителей промышленных товаров в Омской области



апрель 2022 года



ТЕРРИТОРИАЛЬНЫЙ ОРГАН
ФЕДЕРАЛЬНОЙ СЛУЖБЫ
ГОСУДАРСТВЕННОЙ СТАТИСТИКИ
ПО ОМСКОЙ ОБЛАСТИ

Индекс цен производителей промышленных товаров

Омскстат

апрель 2022 года

- 01 Индексы цен производителей и потребительских цен
- 02 Индексы цен производителей промышленных товаров по видам экономической деятельности
- 03 Индексы цен производителей по обрабатывающим производствам
- 04 Индексы цен производителей по обеспечению электрической энергией





ИНДЕКСЫ ЦЕН ПРОИЗВОДИТЕЛЕЙ И ПОТРЕБИТЕЛЬСКИХ ЦЕН

НА КОНЕЦ МЕСЯЦА, В % К ПРЕДЫДУЩЕМУ МЕСЯЦУ

апрель 2022 г. к марту 2022 г., %



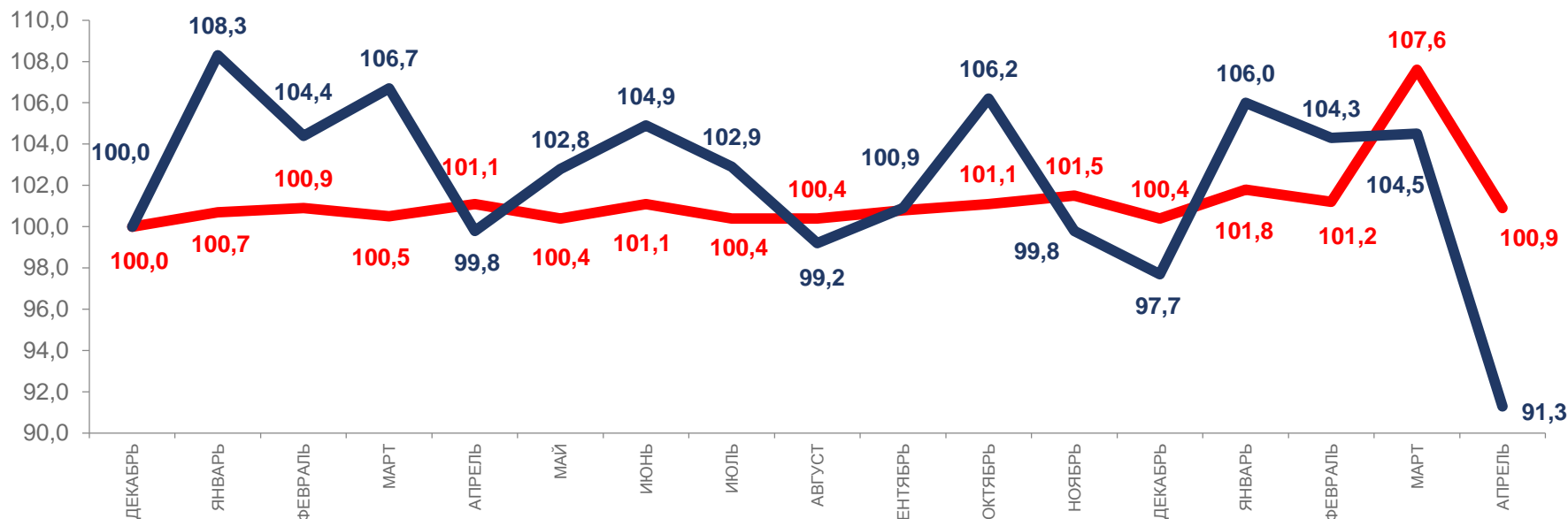
91,3

Индекс цен производителей



100,9

Индекс потребительских цен



2021

2022



Индексы цен производителей промышленных товаров



Индексы потребительских цен на товары и услуги



ИНДЕКСЫ ЦЕН ПРОИЗВОДИТЕЛЕЙ И ПОТРЕБИТЕЛЬСКИХ ЦЕН

НА КОНЕЦ МЕСЯЦА, В % К ДЕКАБРЮ ПРЕДЫДУЩЕГО ГОДА

апрель 2022 г. к декабрю 2021 г., %



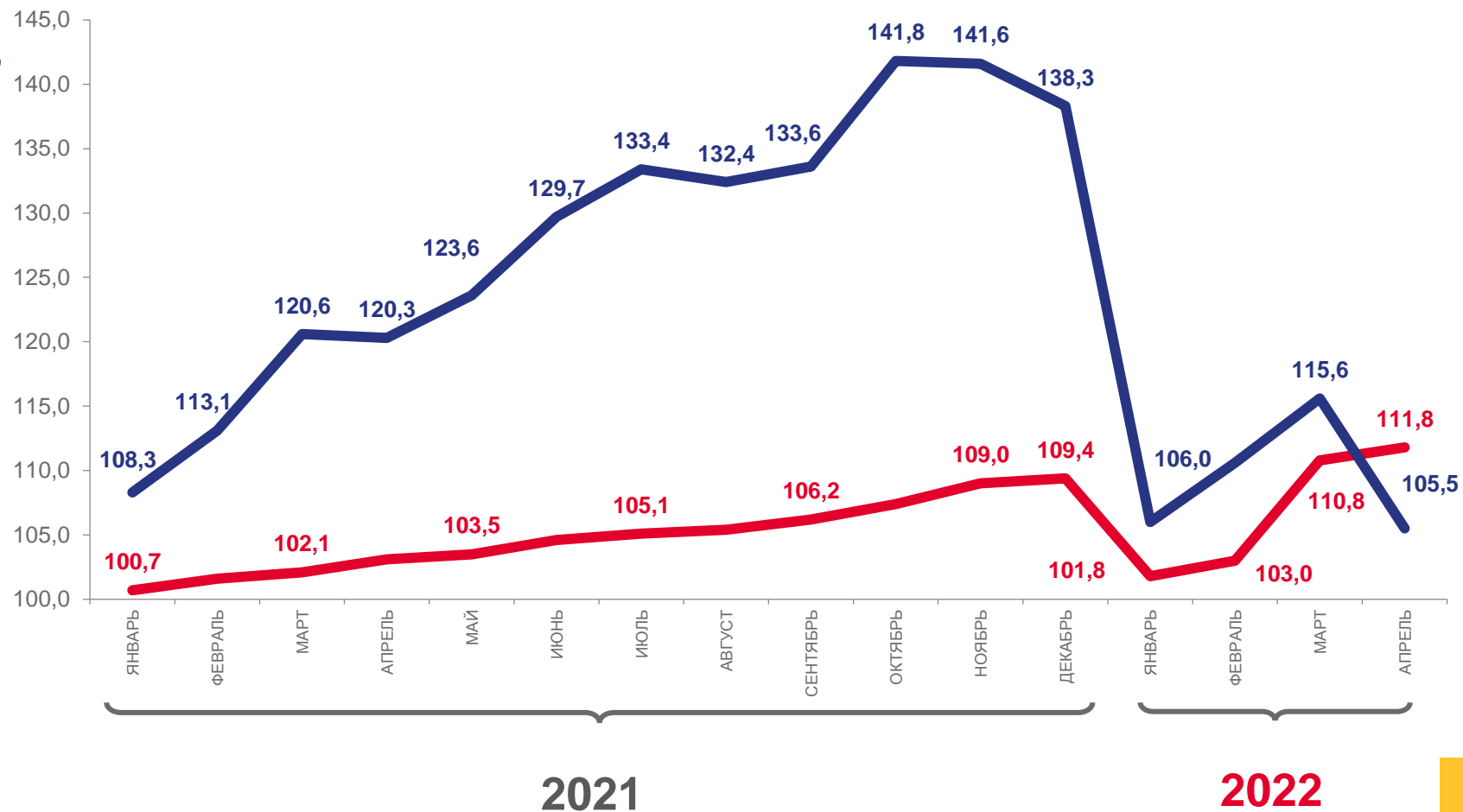
105,5

Индекс цен производителей



111,8

Индекс потребительских цен



Индексы цен производителей промышленных товаров



Индексы потребительских цен на товары и услуги





ИНДЕКСЫ ЦЕН ПРОИЗВОДИТЕЛЕЙ ПРОМЫШЛЕННЫХ ТОВАРОВ

НА КОНЕЦ МЕСЯЦА, В % К ПРЕДЫДУЩЕМУ МЕСЯЦУ

апрель 2022 г. к марту 2022 г., %



Индекс цен производителей

91,3



Добыча полезных ископаемых

121,3



Водоснабжение; водоотведение, организация сбора и утилизации отходов, деятельность по ликвидации загрязнений

100,0



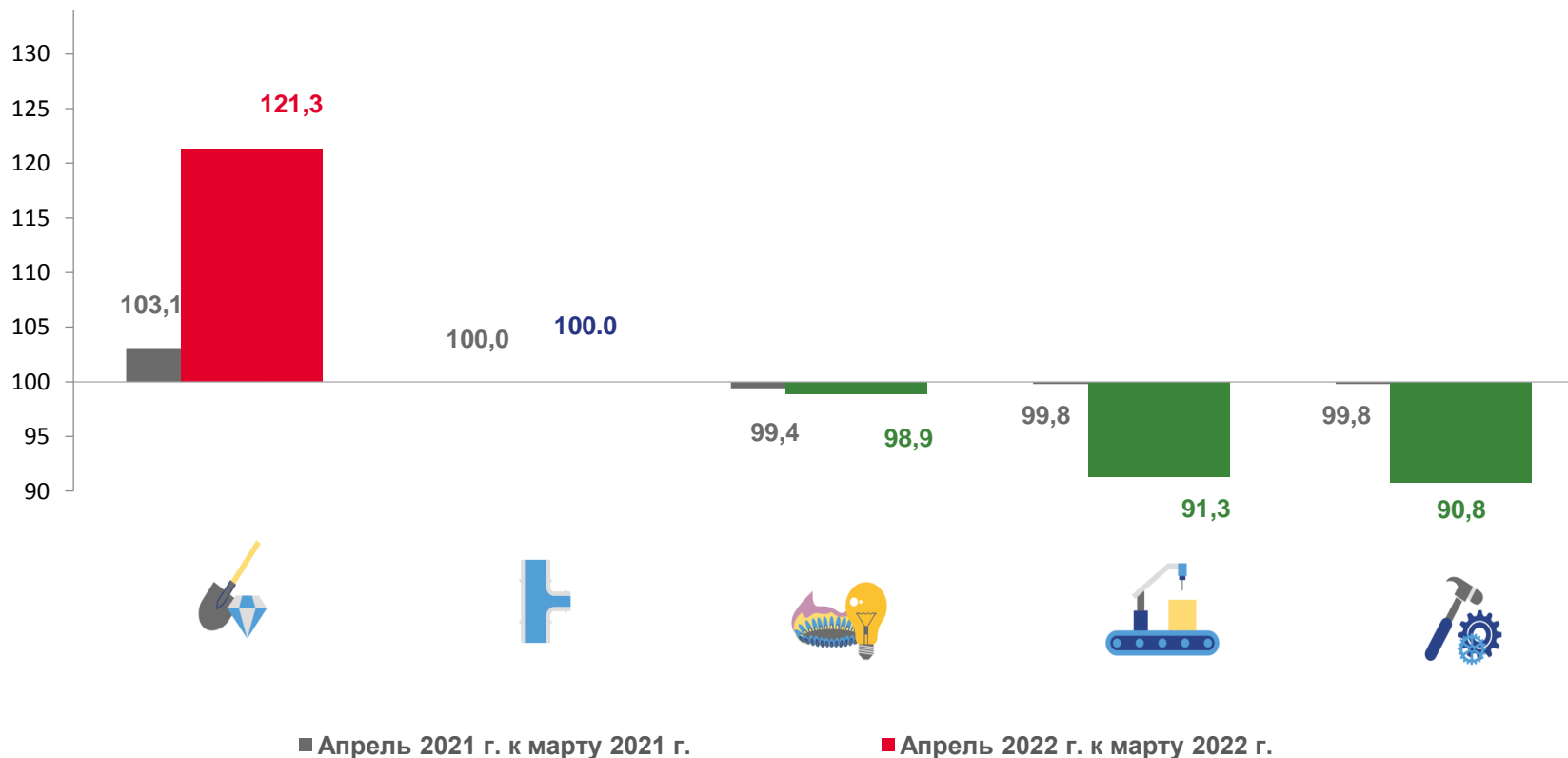
Обеспечение электрической энергией, газом и паром; кондиционирование воздуха

98,9



Обрабатывающие производства

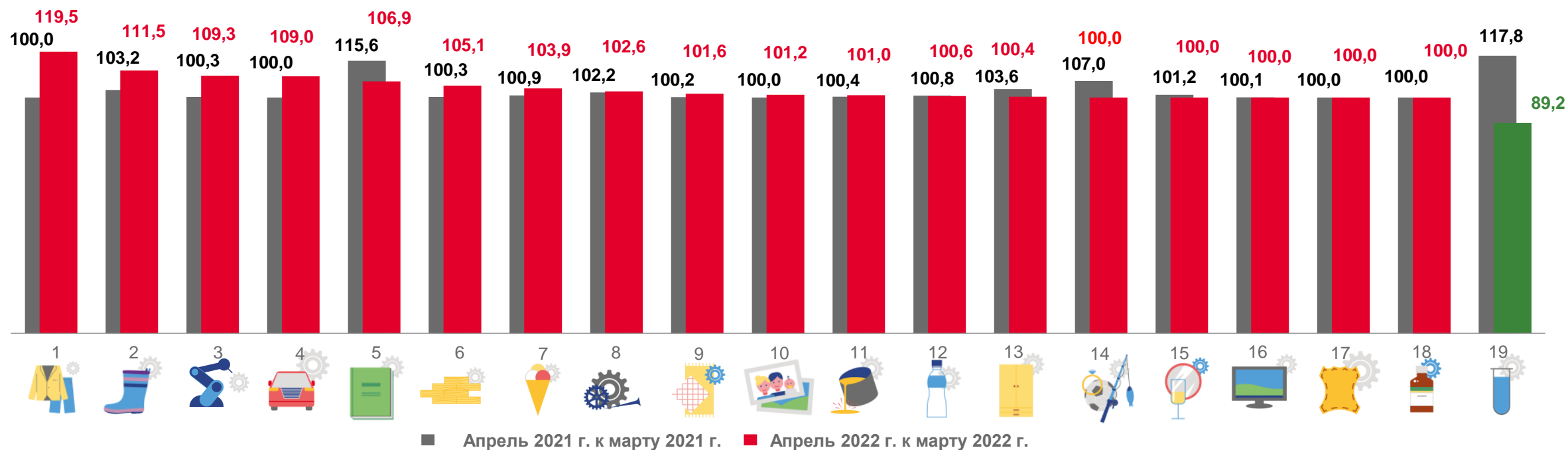
90,8





ИНДЕКСЫ ЦЕН ПРОИЗВОДИТЕЛЕЙ ПО ОБРАБАТЫВАЮЩИМ ПРОИЗВОДСТВАМ

НА КОНЕЦ МЕСЯЦА, В % К ПРЕДЫДУЩЕМУ МЕСЯЦУ



1. Производство одежды
2. Производство резиновых и пластмассовых изделий
3. Производство машин и оборудования, не включенных в другие группировки
4. Производство автотранспортных средств, прицепов и полуприцепов
5. Производство бумаги и бумажных изделий
6. Обработка древесины и производство изделий из дерева и пробки, кроме мебели, производство изделий из соломки и материалов для плетения
7. Производство пищевых продуктов
8. Производство готовых металлических изделий, кроме машин и оборудования
9. Производство текстильных изделий
10. Деятельность полиграфическая и копирование носителей информации

11. Производство металлургическое
12. Производство напитков
13. Производство мебели
14. Производство прочих готовых изделий
15. Производство прочей неметаллической минеральной продукции
16. Производство компьютеров, электронных и оптических
17. Производство кожи и изделий из кожи
18. Производство лекарственных средств и материалов, применения в медицинских целях
19. Производство химических веществ и химических продуктов






ИНДЕКСЫ ЦЕН ПРОИЗВОДИТЕЛЕЙ ПО ОБЕСПЕЧЕНИЮ ЭЛЕКТРИЧЕСКОЙ ЭНЕРГИЕЙ

НА КОНЕЦ МЕСЯЦА, В % К ПРЕДЫДУЩЕМУ МЕСЯЦУ

апрель 2022 г. к марту 2022 г., %



98,9

Обеспечение электрической энергией, газом и паром;
кондиционирование воздуха



100,0

Производство, передача и распределение пара и горячей
воды; кондиционирование воздуха



97,5

Производство, передача и распределение электроэнергии



■ Апрель 2021 г. к марту 2021 г. ■ Апрель 2022 г. к марту 2022 г.