ТЕРРИТОРИАЛЬНЫЙ ОРГАН ФЕДЕРАЛЬНОЙ СЛУЖБЫ ГОСУДАРСТВЕННОЙ СТАТИСТИКИ ПО ОМСКОЙ ОБЛАСТИ

Индекс цен производителей промышленных товаров в Омской области

март 2022 года

ИНДЕКСЫ ЦЕН ПРОИЗВОДИТЕЛЕЙ И ПОТРЕБИТЕЛЬСКИХ ЦЕН

в % к предыдущему месяцу

март 2022 г.
к февралю 2022 г., %

104,5

Индекс цен производителей

107,6

Индекс потребительских цен

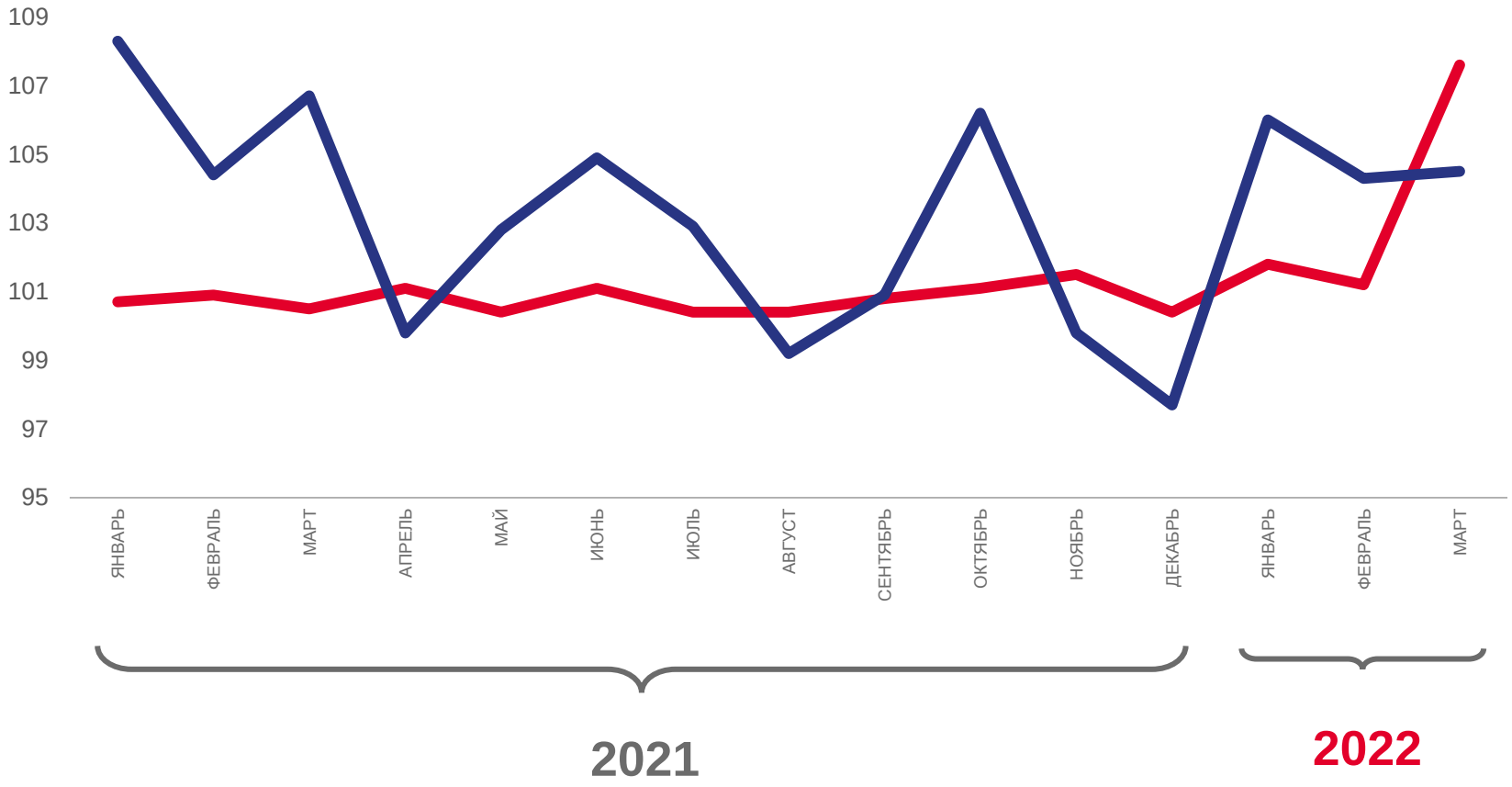

Индексы цен производителей промышленных товаров

Индексы потребительских цен на товары и услуги

ИНДЕКСЫ ЦЕН ПРОИЗВОДИТЕЛЕЙ И ПОТРЕБИТЕЛЬСКИХ ЦЕН

в % к декабрю предыдущего года

март 2022 г.
к декабрю 2021 г., %

115,6

Индекс цен производителей

110,8

Индекс потребительских цен

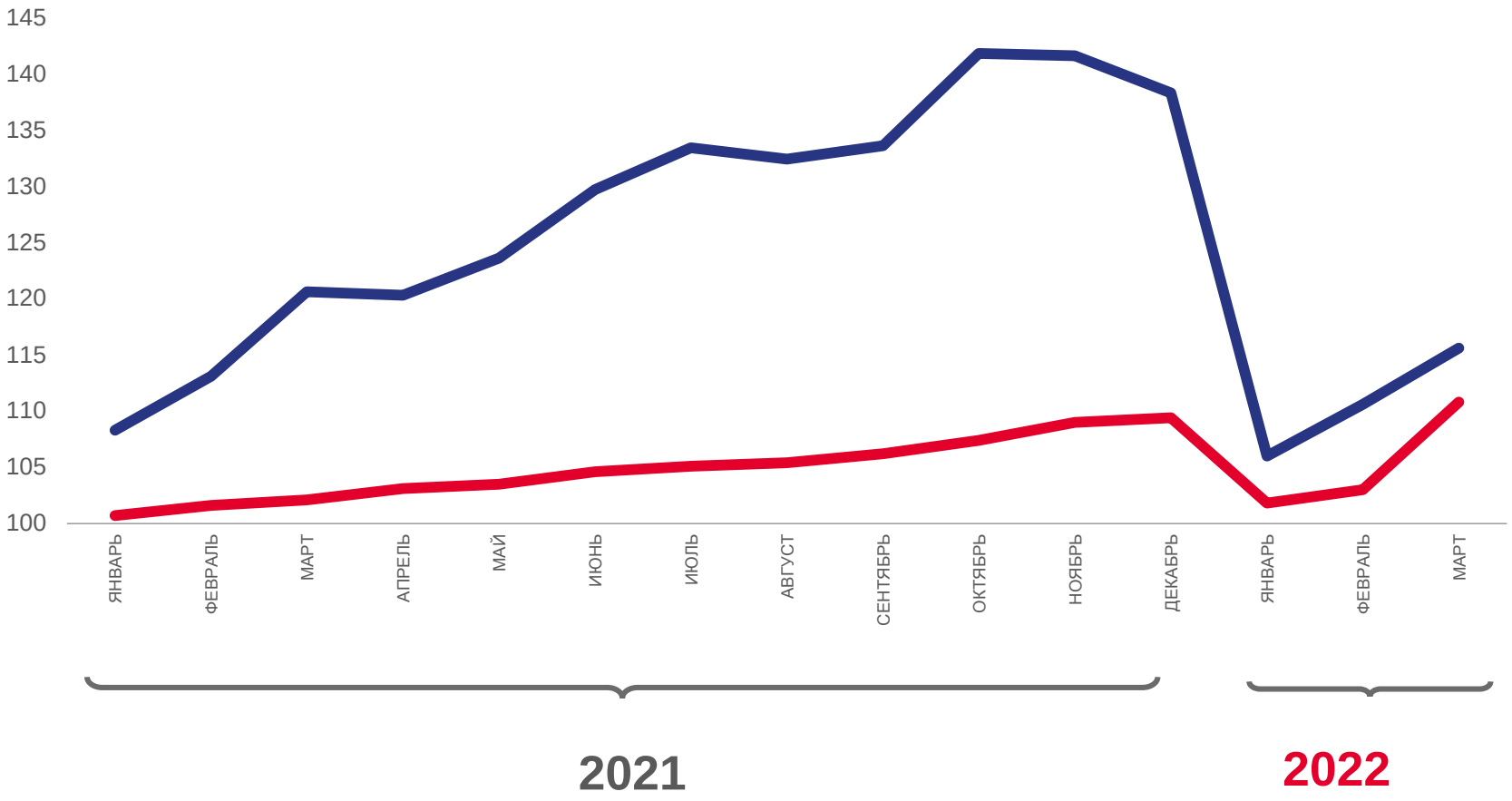

Индексы цен производителей промышленных товаров

Индексы потребительских цен на товары и услуги

ИНДЕКСЫ ЦЕН ПРОИЗВОДИТЕЛЕЙ ПРОМЫШЛЕННЫХ ТОВАРОВ

в % к предыдущему месяцу

март 2022 г. к февралю 2022 г., %

104,5
Индекс цен производителей

109,9
Добыча полезных ископаемых

104,7
Обрабатывающие производства

102,5
Обеспечение электрической энергией, газом и паром; кондиционирование воздуха
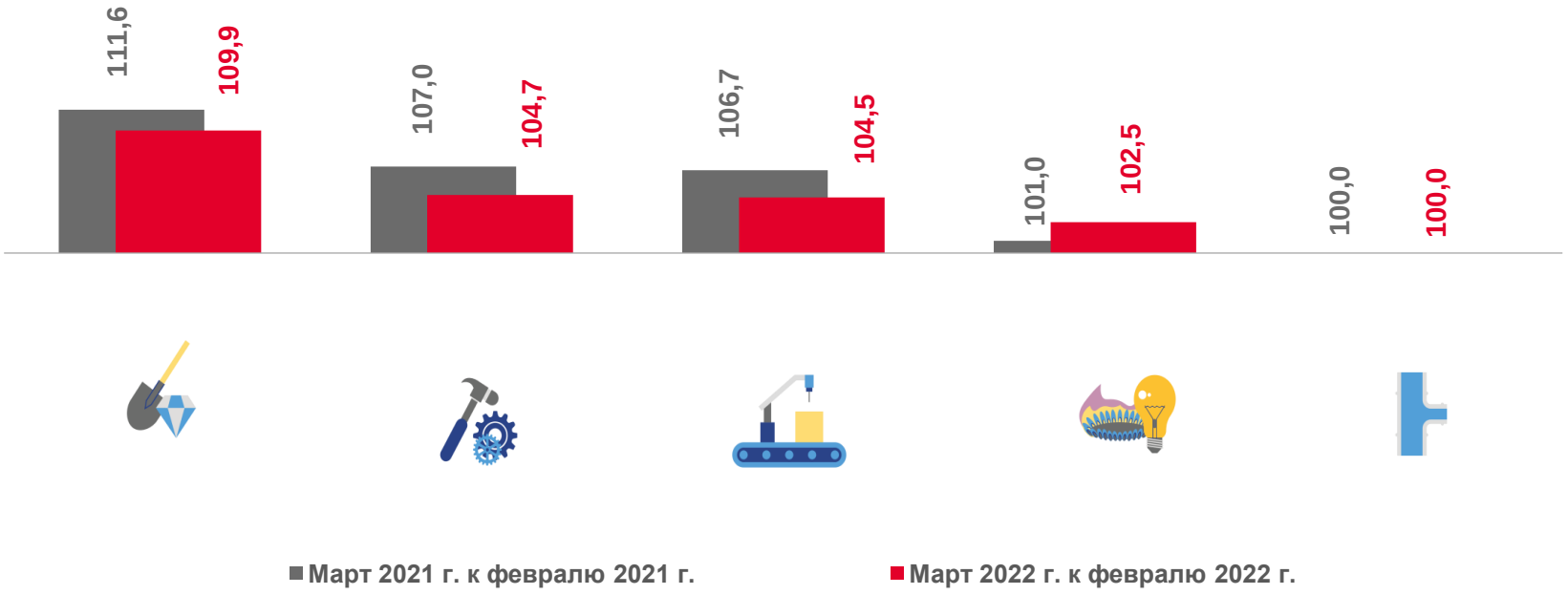
100,0
Водоснабжение; водоотведение, организация сбора и утилизации отходов, деятельность по ликвидации загрязнений