ТЕРРИТОРИАЛЬНЫЙ ОРГАН ФЕДЕРАЛЬНОЙ СЛУЖБЫ ГОСУДАРСТВЕННОЙ СТАТИСТИКИ ПО ОМСКОЙ ОБЛАСТИ

Индекс цен производителей промышленных товаров в Омской области

февраль 2023 года

ТЕРРИТОРИАЛЬНЫЙ ОРГАН
ФЕДЕРАЛЬНОЙ СЛУЖБЫ
ГОСУДАРСТВЕННОЙ СТАТИСТИКИ
ПО ОМСКОЙ ОБЛАСТИ

Индекс цен производителей промышленных товаров

Омскстат

февраль 2023 года

01 Индексы цен производителей и потребительских цен

02 Индексы цен производителей промышленных товаров по видам экономической деятельности

03 Индексы цен производителей по обрабатывающим производствам

04 Индексы цен производителей по обеспечению электрической энергией

ИНДЕКСЫ ЦЕН ПРОИЗВОДИТЕЛЕЙ И ПОТРЕБИТЕЛЬСКИХ ЦЕН

на конец месяца, в % к предыдущему месяцу

февраль 2023 г. к январю 2023 г.

101,6

Индекс цен производителей

100,0

Индекс потребительских цен

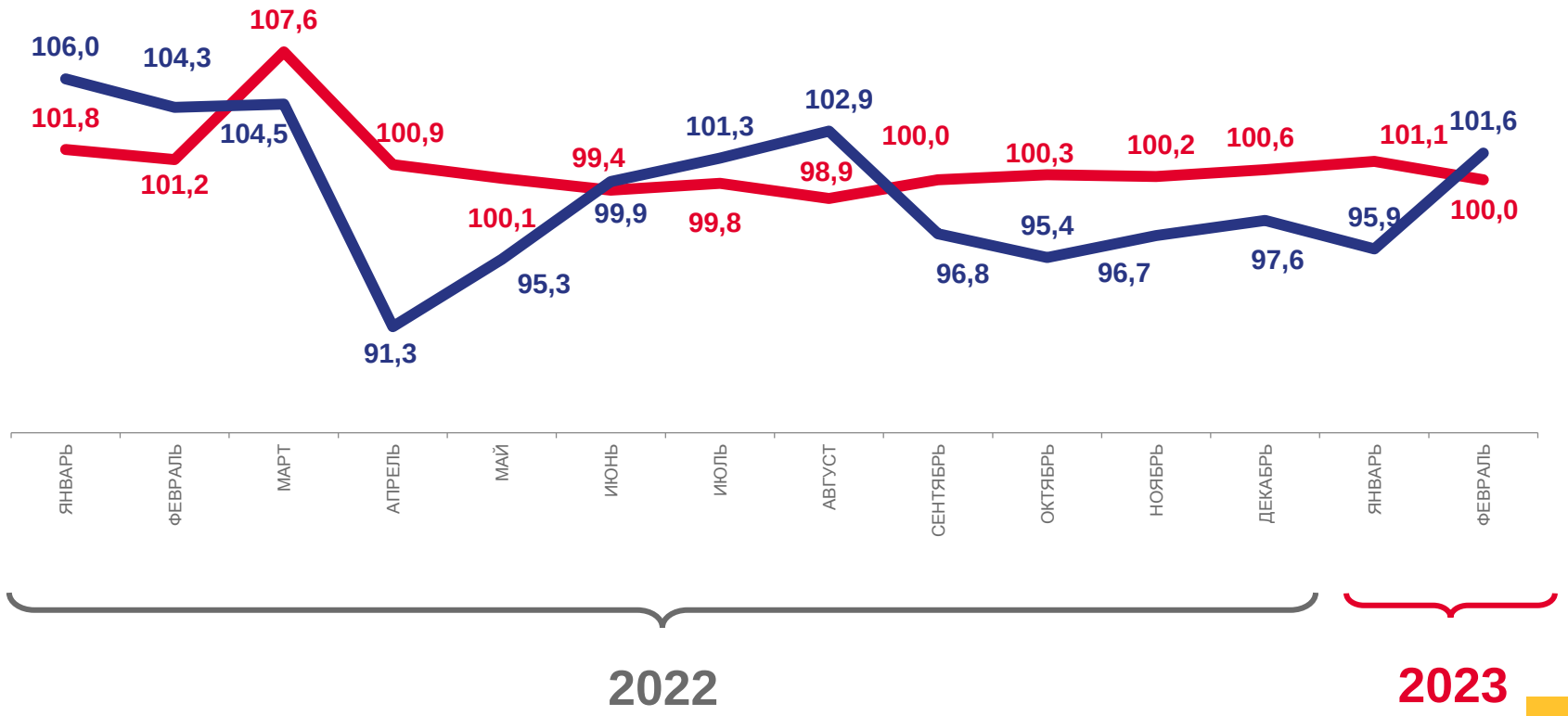

Индексы цен производителей промышленных товаров

Индексы потребительских цен на товары и услуги

ИНДЕКСЫ ЦЕН ПРОИЗВОДИТЕЛЕЙ И ПОТРЕБИТЕЛЬСКИХ ЦЕН

на конец месяца, в % к декабрю предыдущего года

февраль 2023 г. к декабрю 2022 г.

97,4

Индекс цен производителей

101,1

Индекс потребительских цен

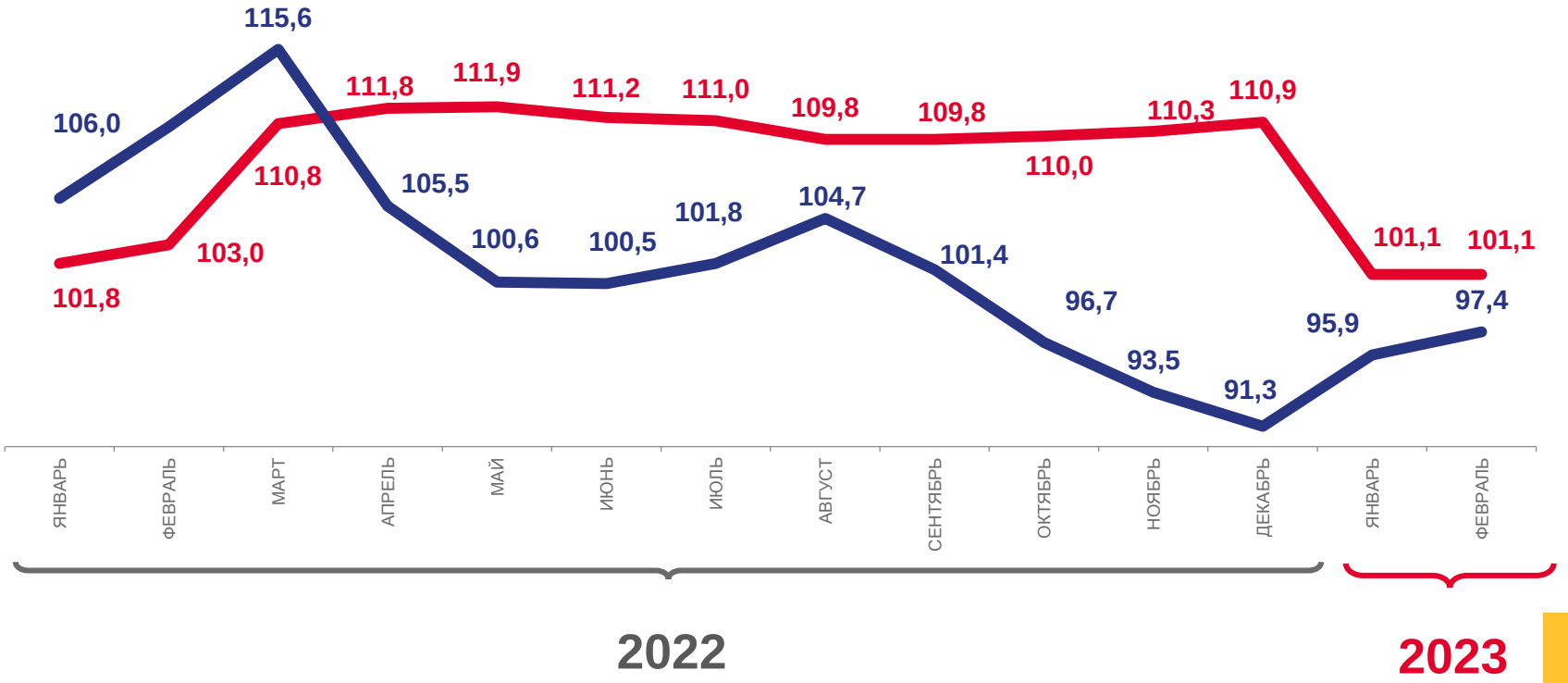

Индексы цен производителей промышленных товаров

Индексы потребительских цен на товары и услуги

ИНДЕКСЫ ЦЕН ПРОИЗВОДИТЕЛЕЙ И ПОТРЕБИТЕЛЬСКИХ ЦЕН

на конец месяца, в % к соответствующему месяцу предыдущего года

февраль 2023 г. к февралю 2022 г.

84,0

Индекс цен производителей

108,8

Индекс потребительских цен

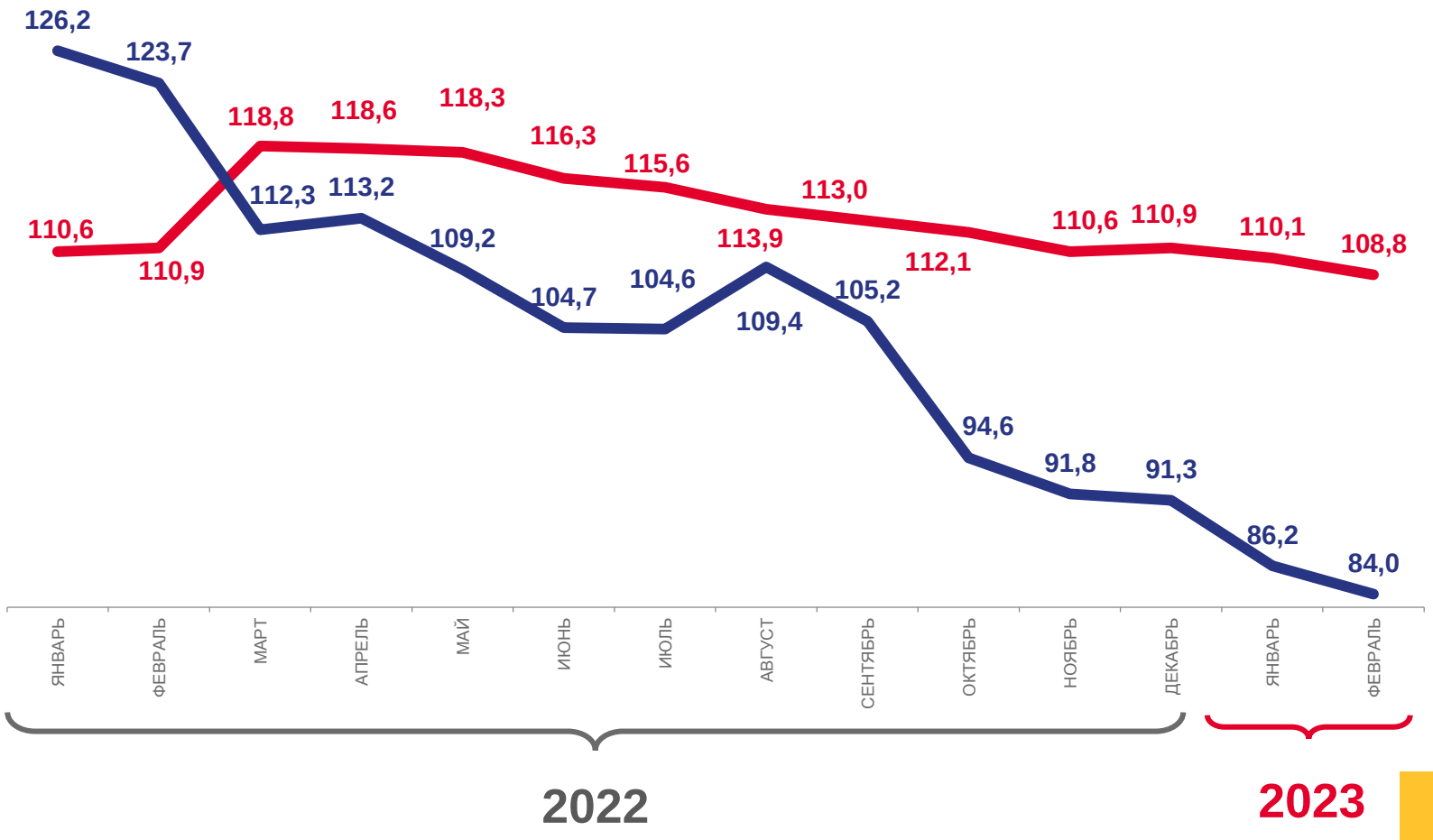

Индексы цен производителей промышленных товаров

Индексы потребительских цен на товары и услуги

ИНДЕКСЫ ЦЕН ПРОИЗВОДИТЕЛЕЙ И ПОТРЕБИТЕЛЬСКИХ ЦЕН

за период с начала года, в % к соответствующему периоду предыдущего года

январь - февраль 2023 г. к
январю - февралю 2022 г.

85,1

Индекс цен производителей

109,5

Индекс потребительских цен

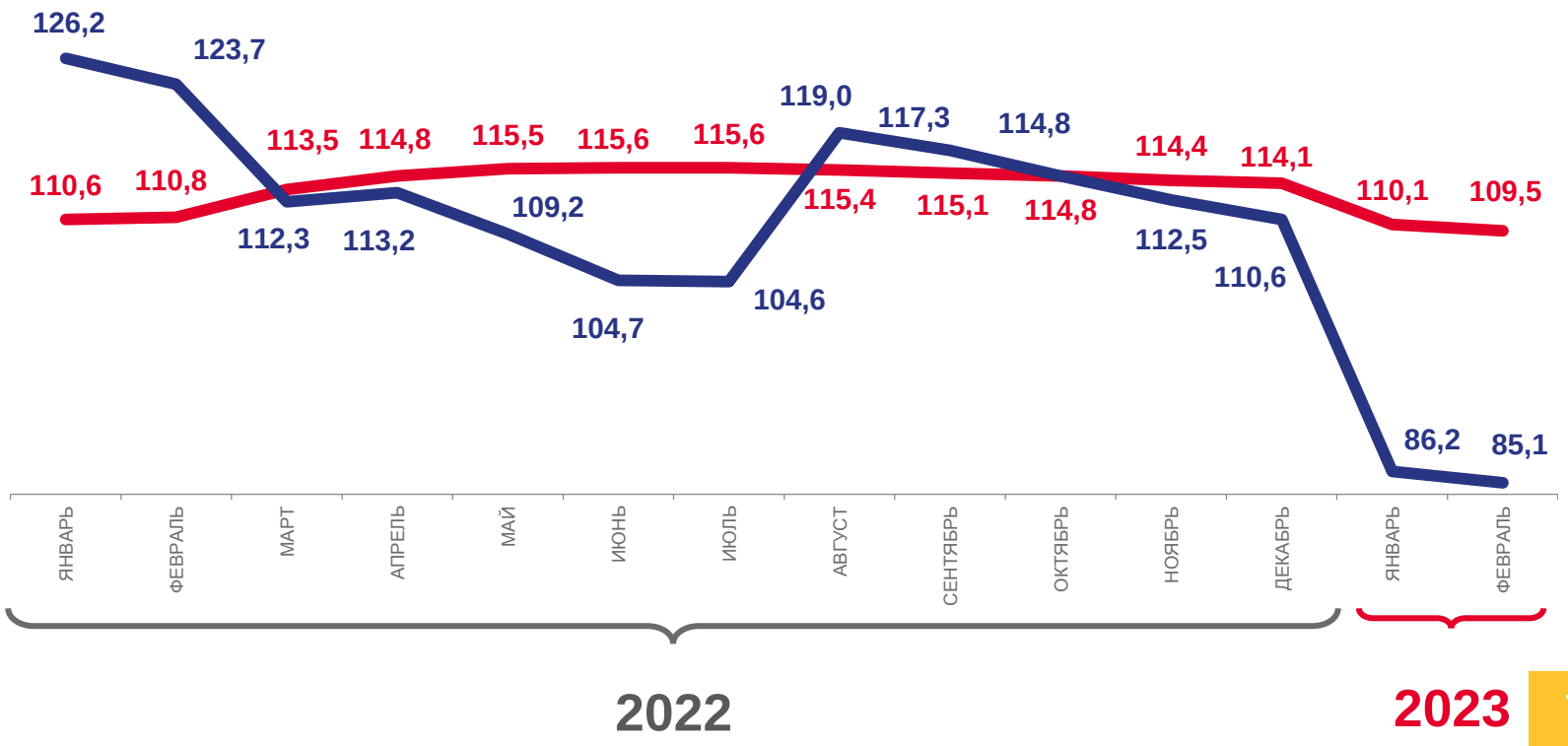

Индексы цен производителей промышленных товаров

Индексы потребительских цен на товары и услуги

ИНДЕКСЫ ЦЕН ПРОИЗВОДИТЕЛЕЙ ПРОМЫШЛЕННЫХ ТОВАРОВ

на конец месяца, в % к предыдущему месяцу

февраль 2023 г. к январю 2023 г.

101,6
Индекс цен производителей

109,6
Добыча полезных ископаемых

102,1
Водоснабжение; водоотведение, организация сбора и утилизации отходов, деятельность по ликвидации загрязнений

101,6
Обрабатывающие производства

100,5
Обеспечение электрической энергией, газом и паром; кондиционирование воздуха

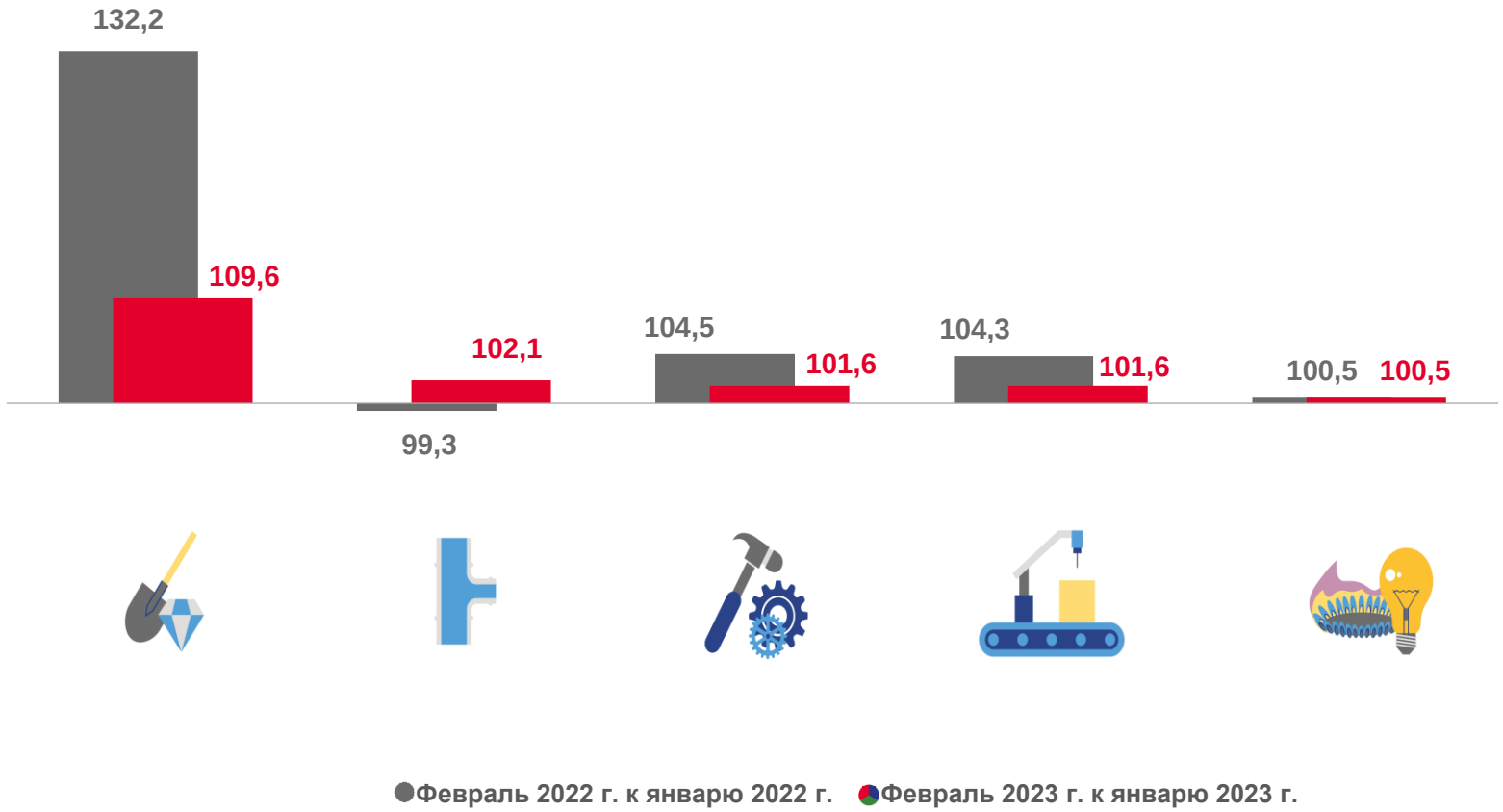

ИНДЕКСЫ ЦЕН ПРОИЗВОДИТЕЛЕЙ ПРОМЫШЛЕННЫХ ТОВАРОВ

на конец месяца, в % к декабрю предыдущего года

февраль 2023 г. к декабрю 2022 г.

97,4
Индекс цен производителей

102,7
Обеспечение электрической энергией, газом и паром; кондиционирование воздуха

102,3
Водоснабжение; водоотведение, организация сбора и утилизации отходов, деятельность по ликвидации загрязнений

96,8
Обрабатывающие производства

89,4
Добыча полезных ископаемых

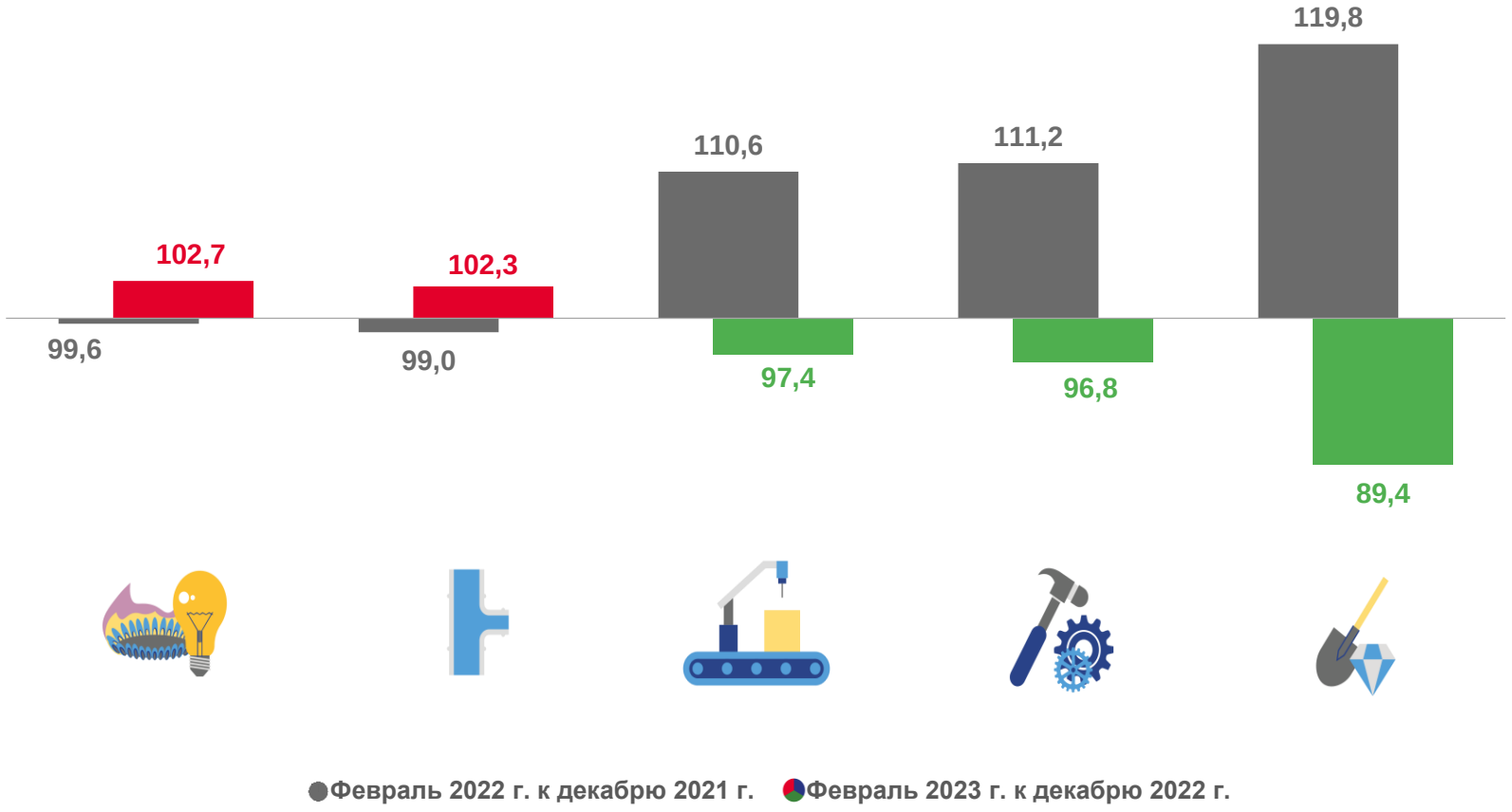

ИНДЕКСЫ ЦЕН ПРОИЗВОДИТЕЛЕЙ ПРОМЫШЛЕННЫХ ТОВАРОВ

на конец месяца, в % к соответствующему месяцу предыдущего года

февраль 2023 г. к февралю 2022 г.

84,0
Индекс цен производителей

117,0
Обеспечение электрической энергией, газом и паром; кондиционирование воздуха

116,0
Водоснабжение; водоотведение, организация сбора и утилизации отходов, деятельность по ликвидации загрязнений

81,2
Обрабатывающие производства

60,5
Добыча полезных ископаемых

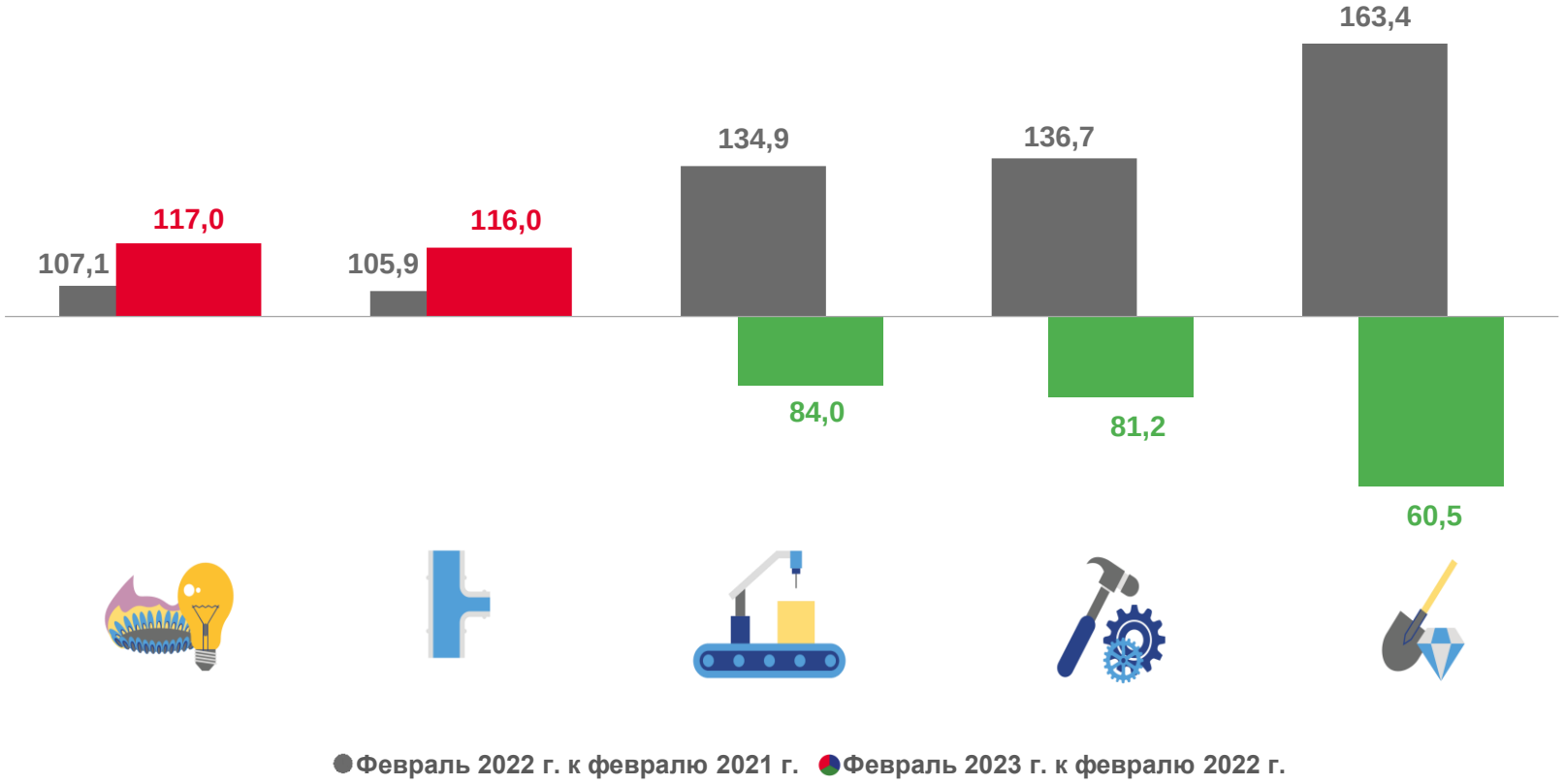

ИНДЕКСЫ ЦЕН ПРОИЗВОДИТЕЛЕЙ ПРОМЫШЛЕННЫХ ТОВАРОВ

за период с начала года, в % к соответствующему периоду предыдущего года

январь - февраль 2023 г. к январю - февралю 2022 г.

85,1
Индекс цен производителей

116,9
Обеспечение электрической энергией, газом и паром; кондиционирование воздуха

114,3
Водоснабжение; водоотведение, организация сбора и утилизации отходов, деятельность по ликвидации загрязнений

82,3
Обрабатывающие производства

64,6
Добыча полезных ископаемых

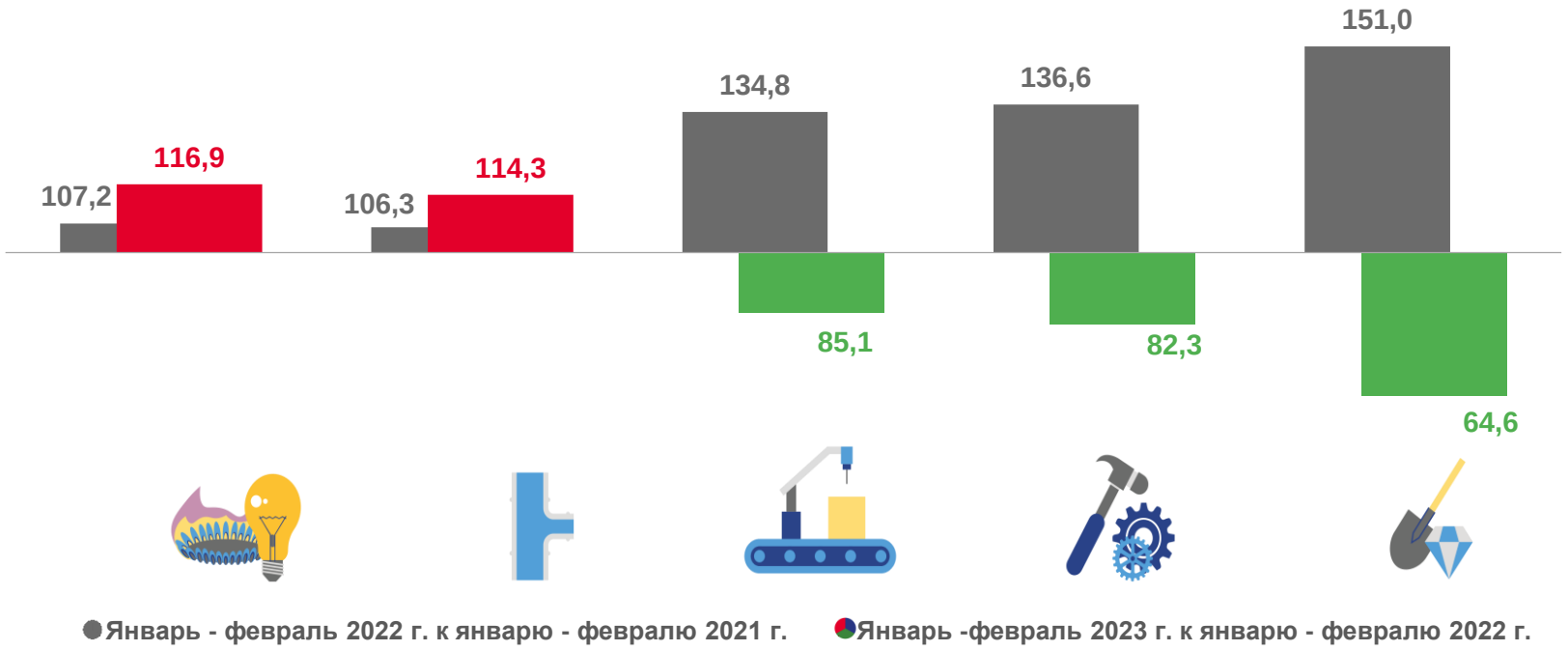

ИНДЕКСЫ ЦЕН ПРОИЗВОДИТЕЛЕЙ ПО ОБРАБАТЫВАЮЩИМ ПРОИЗВОДСТВАМ

на конец месяца, в % к предыдущему месяцу

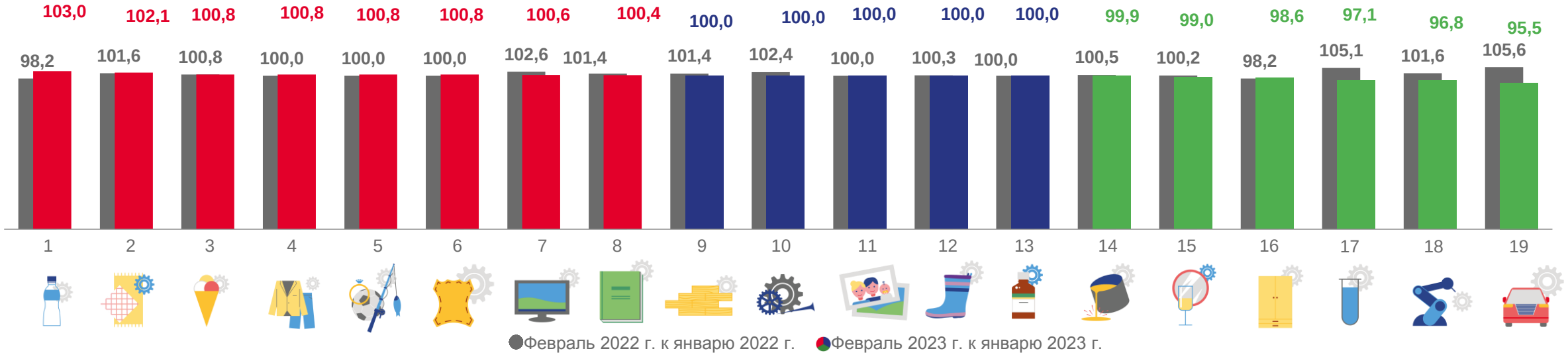

1.Производство напитков
2.Производство текстильных изделий
3.Производство пищевых продуктов
4.Производство одежды
5. Производство прочих готовых изделий
6. Производство кожи и изделий из кожи
7.Производство компьютеров, электронных и оптических
8.Производство бумаги и бумажных изделий
9.Обработка древесины и производство изделий из дерева и пробки, кроме мебели, производство изделий из соломки и материалов для плетения
10.Производство готовых металлических изделий, кроме машин и оборудования
11.Деятельность полиграфическая и копирование носителей информации
12.Производство резиновых и пластмассовых изделий
13.Производство лекарственных средств и материалов, применения в медицинских целях
14.Производство металлургическое
15.Производство прочей неметаллической минеральной продукции
16.Производство мебели
17.Производство химических веществ и химических продуктов
18.Производство машин и оборудования, не включенных в другие группировки
19.Производство автотранспортных средств, прицепов и полуприцепов

ИНДЕКСЫ ЦЕН ПРОИЗВОДИТЕЛЕЙ ПО ОБЕСПЕЧЕНИЮ ЭЛЕКТРИЧЕСКОЙ ЭНЕРГИЕЙ

на конец месяца, в % к предыдущему месяцу

февраль 2023 г. к январю 2023 г.

100,5

Обеспечение электрической энергией, газом и паром; кондиционирование воздуха

101,4

Производство, передача и распределение электроэнергии

100,0
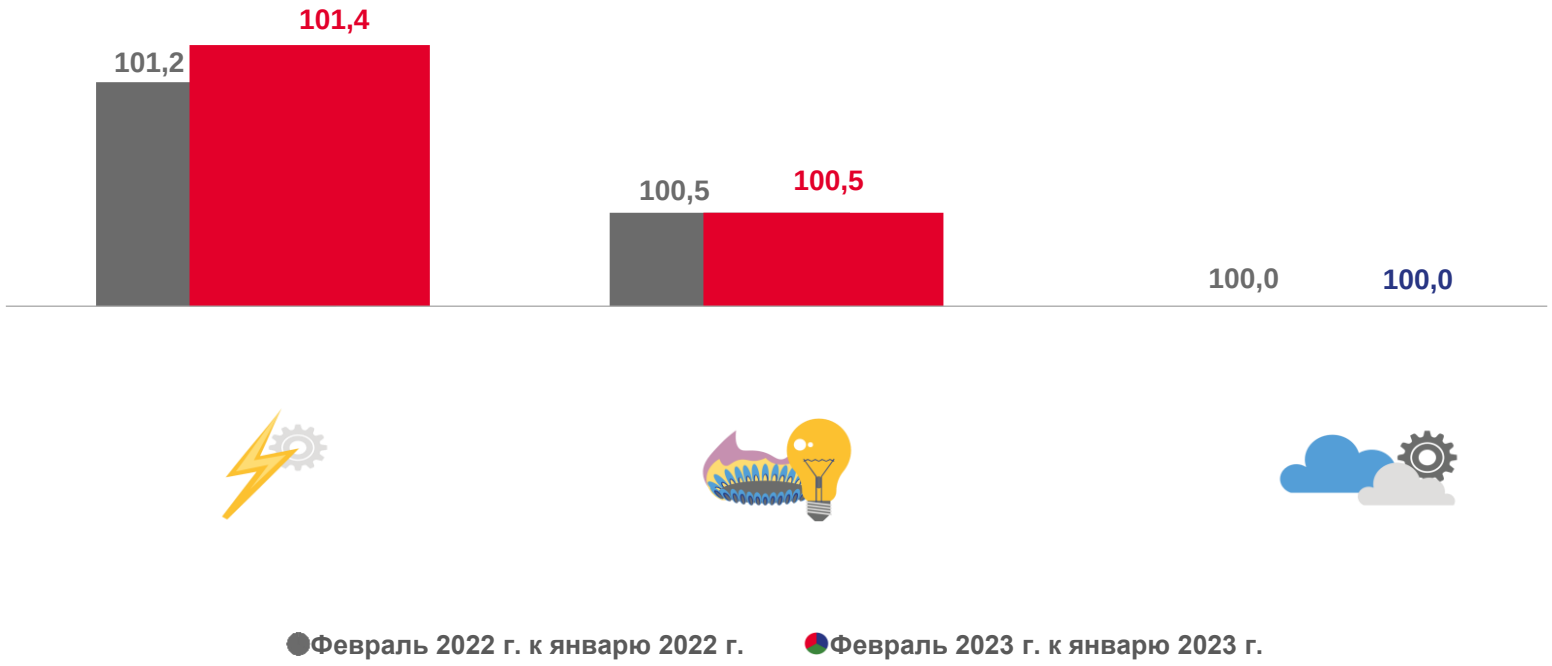
Производство, передача и распределение пара и горячей воды; кондиционирование воздуха