



ТЕРРИТОРИАЛЬНЫЙ ОРГАН
ФЕДЕРАЛЬНОЙ СЛУЖБЫ
ГОСУДАРСТВЕННОЙ СТАТИСТИКИ
ПО ОМСКОЙ ОБЛАСТИ

ИНДЕКС ЦЕН ПРОИЗВОДИТЕЛЕЙ ПРОМЫШЛЕННЫХ ТОВАРОВ

январь 2024 года

СОДЕРЖАНИЕ

Индексы цен производителей и потребительских цен	3
Индексы цен производителей промышленных товаров по видам экономической деятельности	7
Индексы цен производителей по обрабатывающим производствам	9
Индексы цен производителей по обеспечению электрической энергией	11

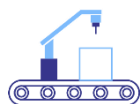
ИНДЕКСЫ ЦЕН ПРОИЗВОДИТЕЛЕЙ И ПОТРЕБИТЕЛЬСКИХ ЦЕН

ОМСКСТАТ

на конец месяца, в % к предыдущему месяцу

январь 2024 г.

Индекс цен производителей

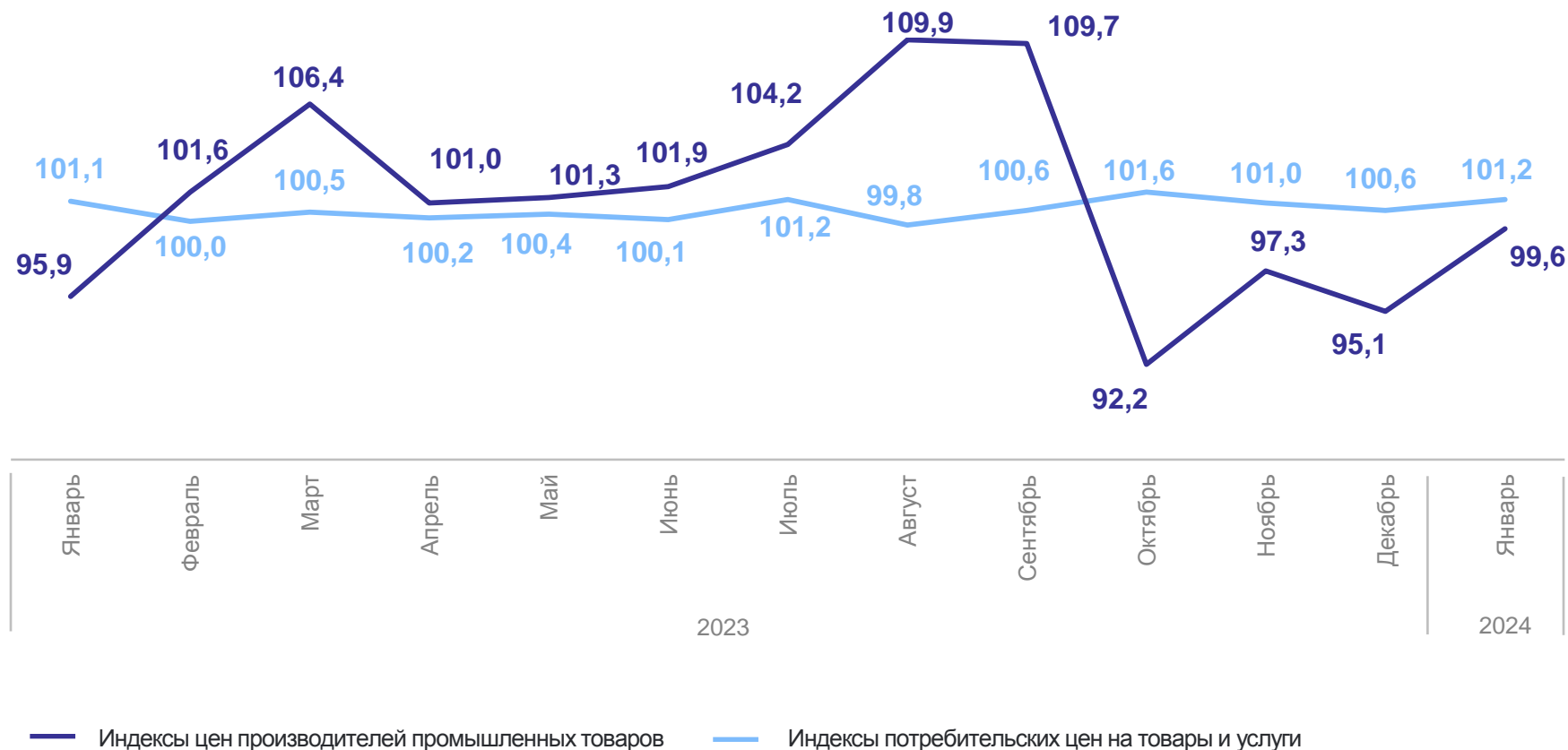


99,6

Индекс потребительских цен



101,2



ИНДЕКСЫ ЦЕН ПРОИЗВОДИТЕЛЕЙ И ПОТРЕБИТЕЛЬСКИХ ЦЕН

на конец месяца, в % к декабрю предыдущего года

ОМСКСТАТ

январь 2024 г.

Индекс цен производителей

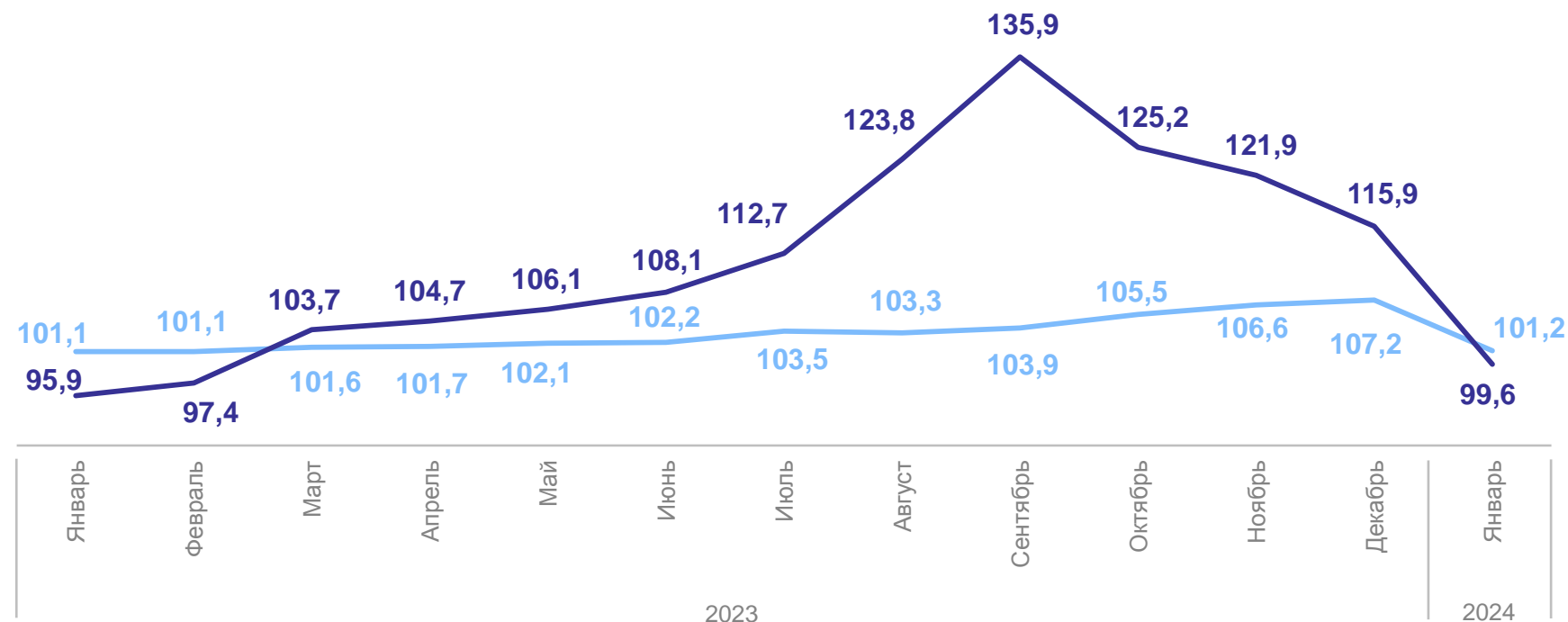


99,6

Индекс потребительских цен



101,2



— Индексы цен производителей промышленных товаров

— Индексы потребительских цен на товары и услуги

ИНДЕКСЫ ЦЕН ПРОИЗВОДИТЕЛЕЙ И ПОТРЕБИТЕЛЬСКИХ ЦЕН

ОМСКСТАТ

на конец месяца, в % к соответствующему месяцу предыдущего года

январь 2024 г.

Индекс цен производителей

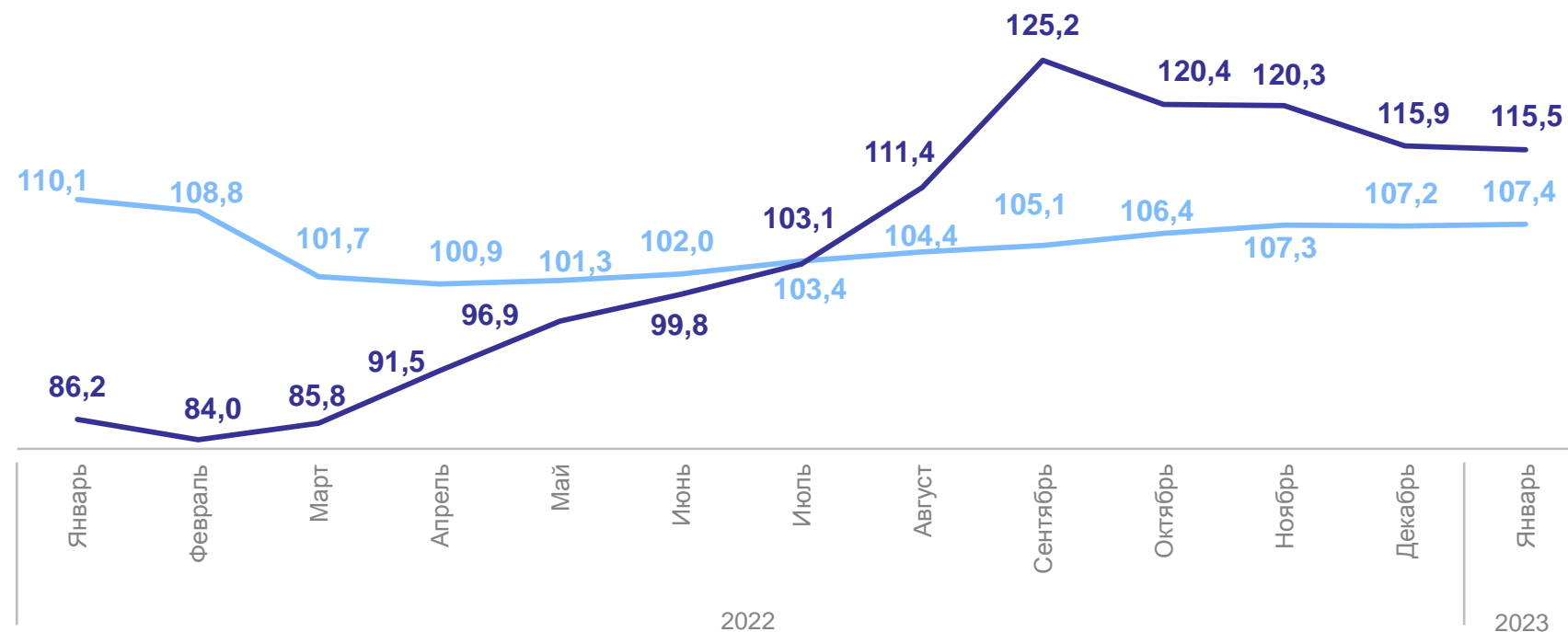


115,5

Индекс потребительских цен



107,4



— Индексы цен производителей промышленных товаров

— Индексы потребительских цен на товары и услуги

ИНДЕКСЫ ЦЕН ПРОИЗВОДИТЕЛЕЙ И ПОТРЕБИТЕЛЬСКИХ ЦЕН

ОМСКСТАТ

за период с начала года, в % к соответствующему периоду предыдущего года

январь 2024 г.

Индекс цен производителей

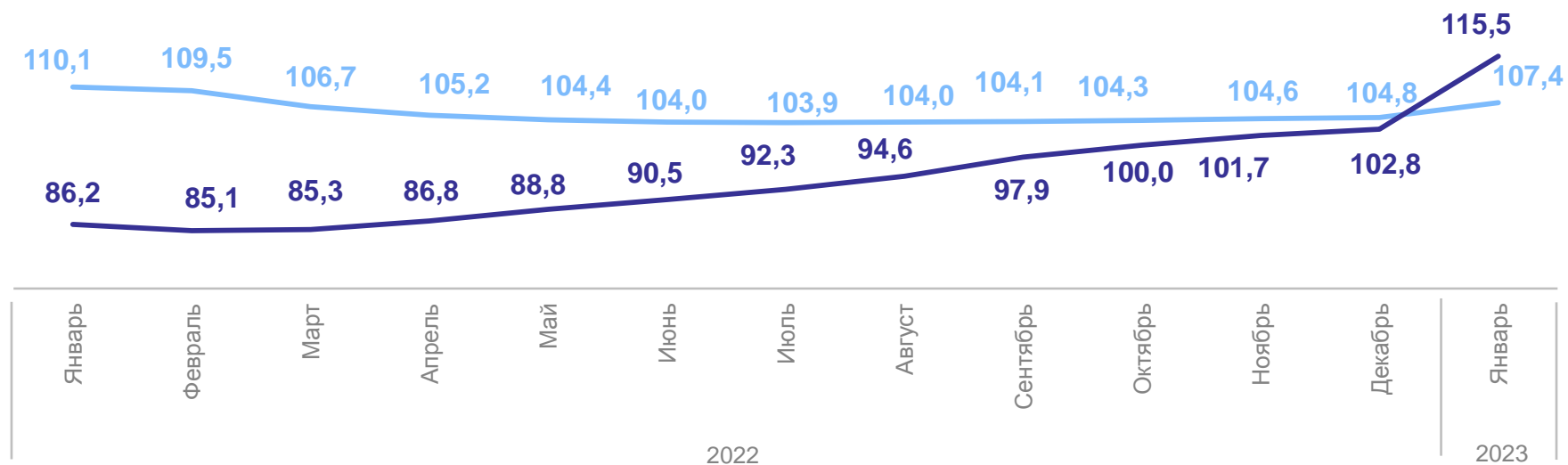


115,5

Индекс потребительских цен



107,4



— Индексы цен производителей промышленных товаров

— Индексы потребительских цен на товары и услуги

ИНДЕКСЫ ЦЕН ПРОИЗВОДИТЕЛЕЙ ПРОМЫШЛЕННЫХ ТОВАРОВ ПО ВИДАМ ЭКОНОМИЧЕСКОЙ ДЕЯТЕЛЬНОСТИ

ОМСКСТАТ

на конец месяца, в % к предыдущему месяцу

январь 2024 г.

Индекс цен производителей



99,6

Обеспечение электрической энергией,
газом и паром; кондиционирование воздуха



100,0

Обрабатывающие производства



99,7

Водоснабжение; водоотведение, организация
сбора и утилизации отходов, деятельность по
ликвидации загрязнений

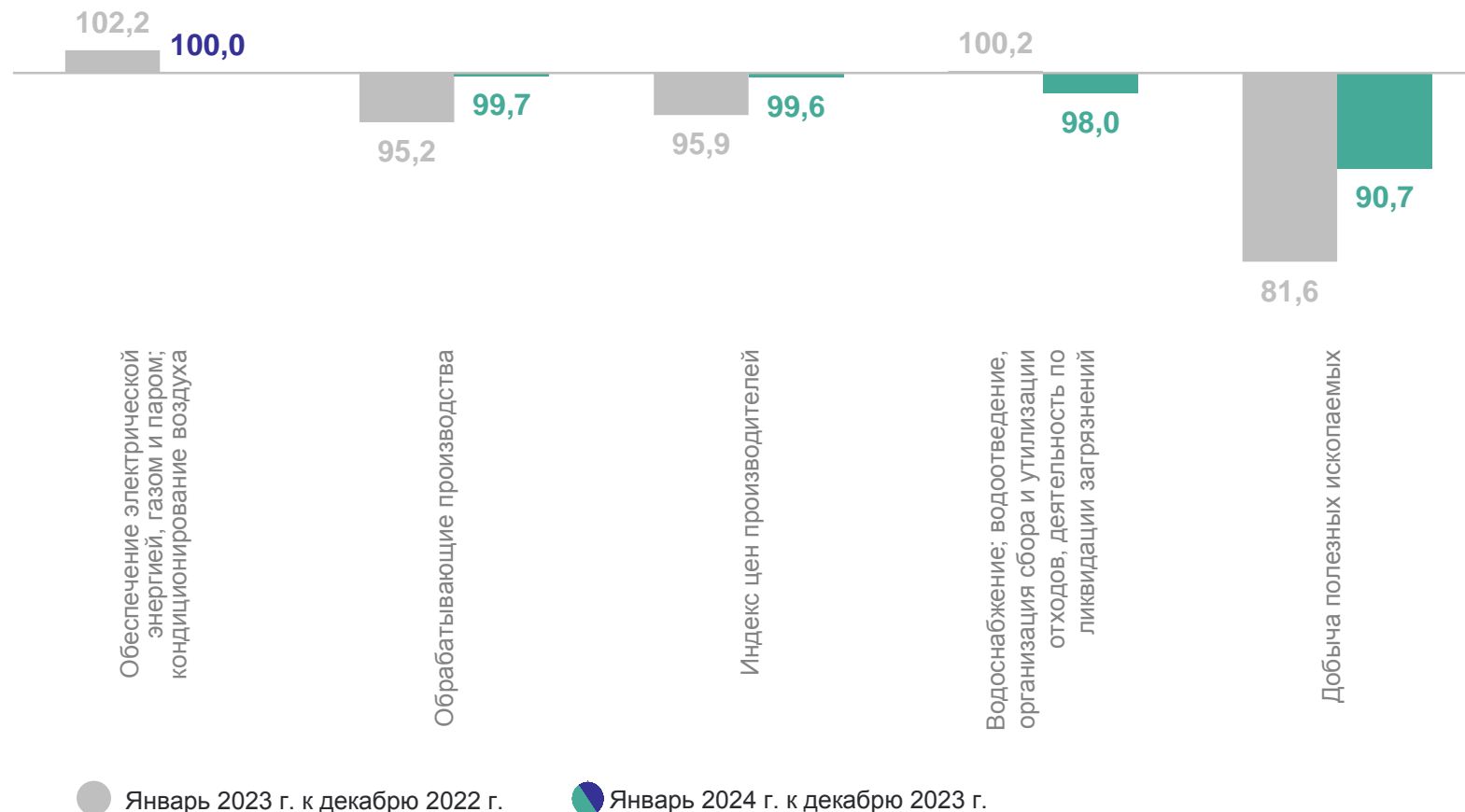


98,0

Добыча полезных ископаемых



90,7



ИНДЕКСЫ ЦЕН ПРОИЗВОДИТЕЛЕЙ ПРОМЫШЛЕННЫХ ТОВАРОВ ПО ВИДАМ ЭКОНОМИЧЕСКОЙ ДЕЯТЕЛЬНОСТИ

ОМСКСТАТ

за период с начала года, в % к соответствующему периоду предыдущего года

январь 2024 г.

Индекс цен производителей



115,5

Добыча полезных ископаемых



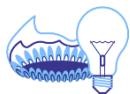
187,1

Обрабатывающие производства



117,9

Обеспечение электрической энергией,
газом и паром; кондиционирование воздуха

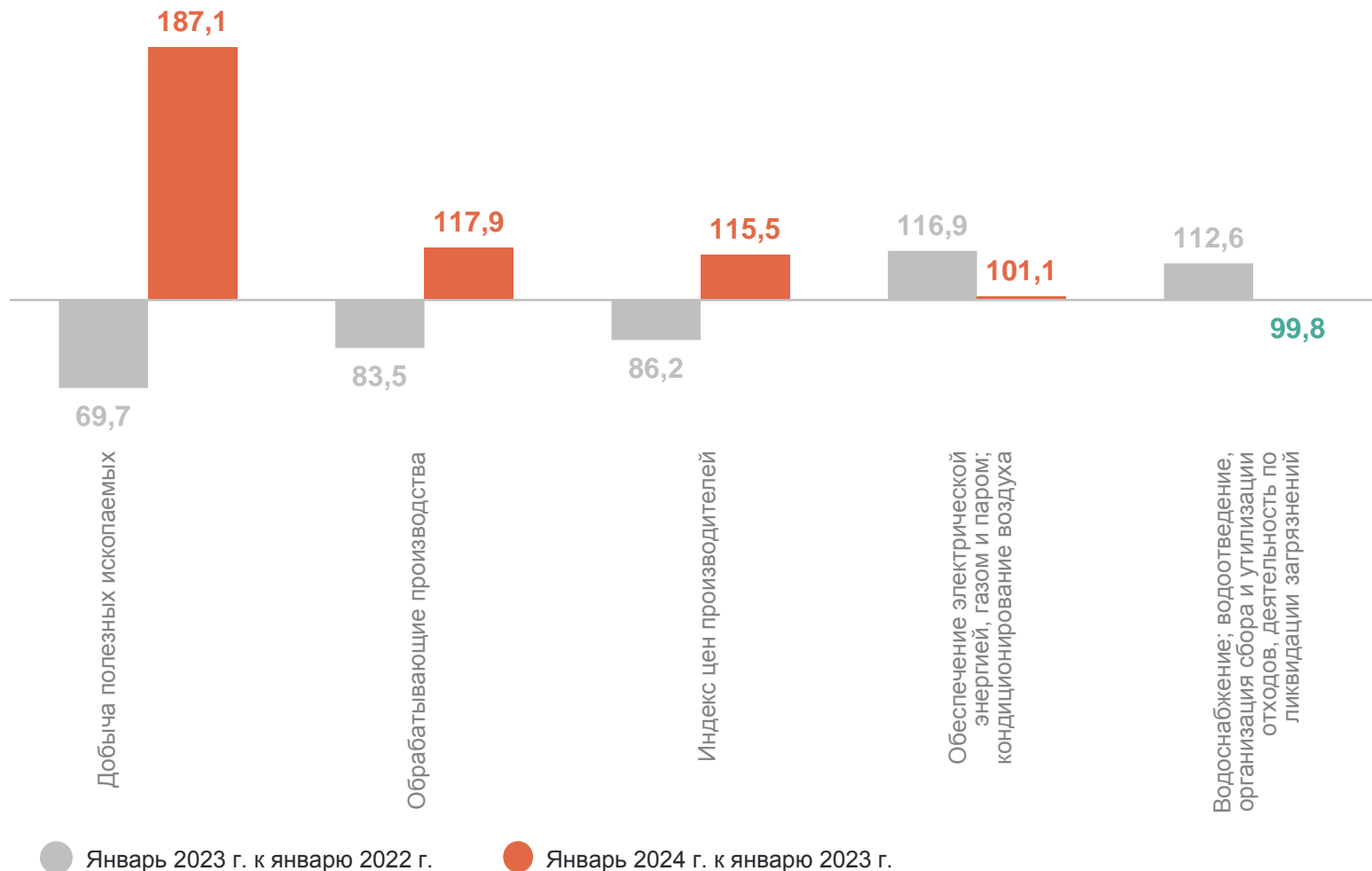


101,1

Водоснабжение; водоотведение, организация
сбора и утилизации отходов, деятельность по
ликвидации загрязнений



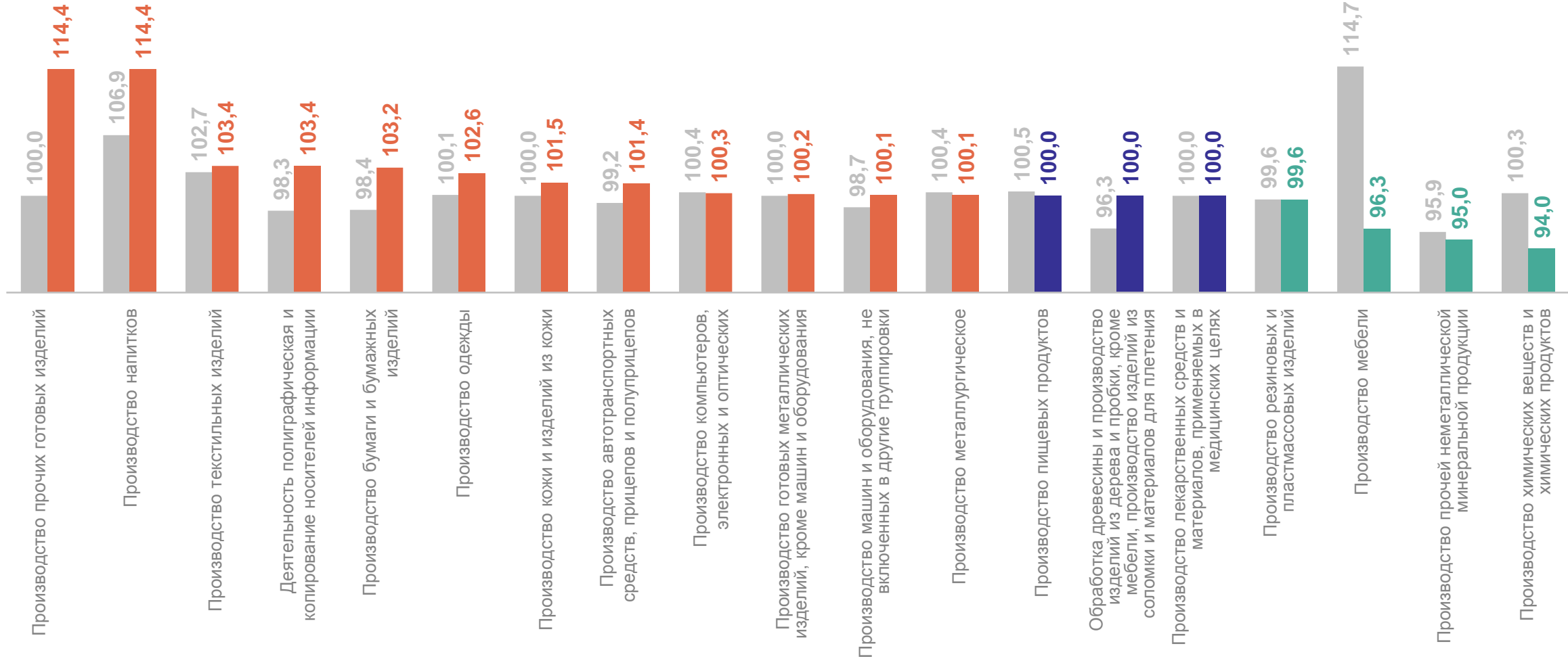
99,8



ИНДЕКСЫ ЦЕН ПРОИЗВОДИТЕЛЕЙ ПО ОБРАБАТЫВАЮЩИМ ПРОИЗВОДСТВАМ

на конец месяца, в % к предыдущему месяцу

ОМСКСТАТ



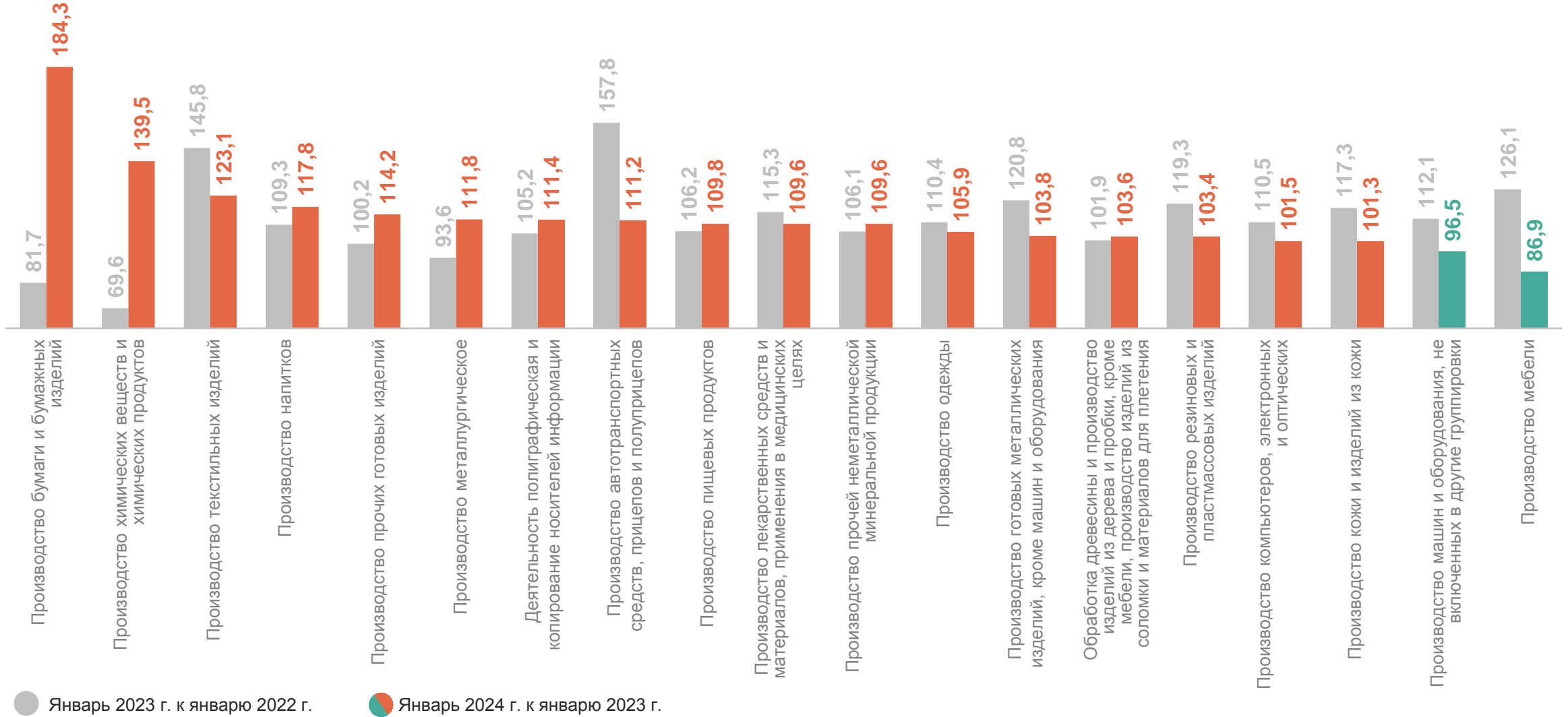
● Январь 2023 г. к декабрю 2022 г.

● Январь 2024 г. к декабрю 2023 г.

ИНДЕКСЫ ЦЕН ПРОИЗВОДИТЕЛЕЙ ПО ОБРАБАТЫВАЮЩИМ ПРОИЗВОДСТВАМ

на конец месяца, в % к соответствующему периоду предыдущего года

ОМСКСТАТ



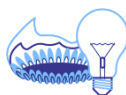
ИНДЕКСЫ ЦЕН ПРОИЗВОДИТЕЛЕЙ ПО ОБЕСПЕЧЕНИЮ ЭЛЕКТРИЧЕСКОЙ ЭНЕРГИЕЙ

на конец месяца, в % к предыдущему месяцу

ОМСКСТАТ

январь 2023 г.

Обеспечение электрической энергией, газом и паром; кондиционирование воздуха



100,0

Производство, передача и распределение энергии

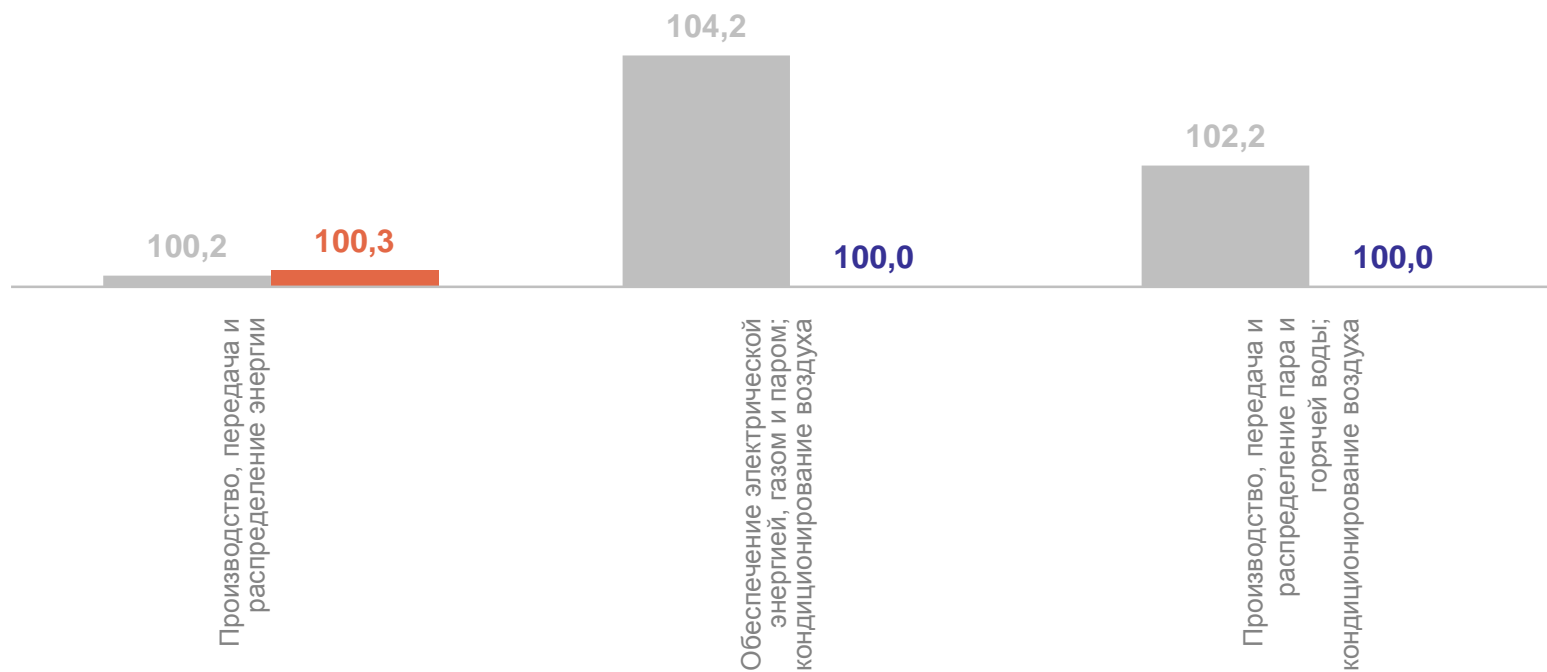


100,3

Производство, передача и распределение пара и горячей воды; кондиционирование воздуха



100,0



● Январь 2023 г. к декабрю 2022 г.

● Январь 2024 г. к декабрю 2023 г.

ИНДЕКСЫ ЦЕН ПРОИЗВОДИТЕЛЕЙ ПО ОБЕСПЕЧЕНИЮ ЭЛЕКТРИЧЕСКОЙ ЭНЕРГИЕЙ

на конец месяца, в % к соответствующему периоду предыдущего года

ОМСКСТАТ

январь 2024 г.

Обеспечение электрической энергией, газом и паром; кондиционирование воздуха



101,1

Производство, передача и распределение энергии



102,5

Производство, передача и распределение пара и горячей воды; кондиционирование воздуха



100,3

