



ТЕРРИТОРИАЛЬНЫЙ ОРГАН  
ФЕДЕРАЛЬНОЙ СЛУЖБЫ  
ГОСУДАРСТВЕННОЙ СТАТИСТИКИ  
ПО ОМСКОЙ ОБЛАСТИ

# ИНДЕКСЫ ЦЕН НА ПРОДУКЦИЮ (ЗАТРАТЫ, УСЛУГИ) ИНВЕСТИЦИОННОГО НАЗНАЧЕНИЯ

декабрь 2023 года

08.02.2024

# СОДЕРЖАНИЕ

Индексы цен на продукцию (затраты, услуги) инвестиционного назначения	3
Индексы цен на продукцию (затраты, услуги) инвестиционного назначения по видам экономической деятельности	6

# ИНДЕКСЫ ЦЕН НА ПРОДУКЦИЮ (ЗАТРАТЫ, УСЛУГИ) ИНВЕСТИЦИОННОГО НАЗНАЧЕНИЯ

ОМСКСТАТ

на конец месяца, в % к предыдущему месяцу

декабрь 2023 г.

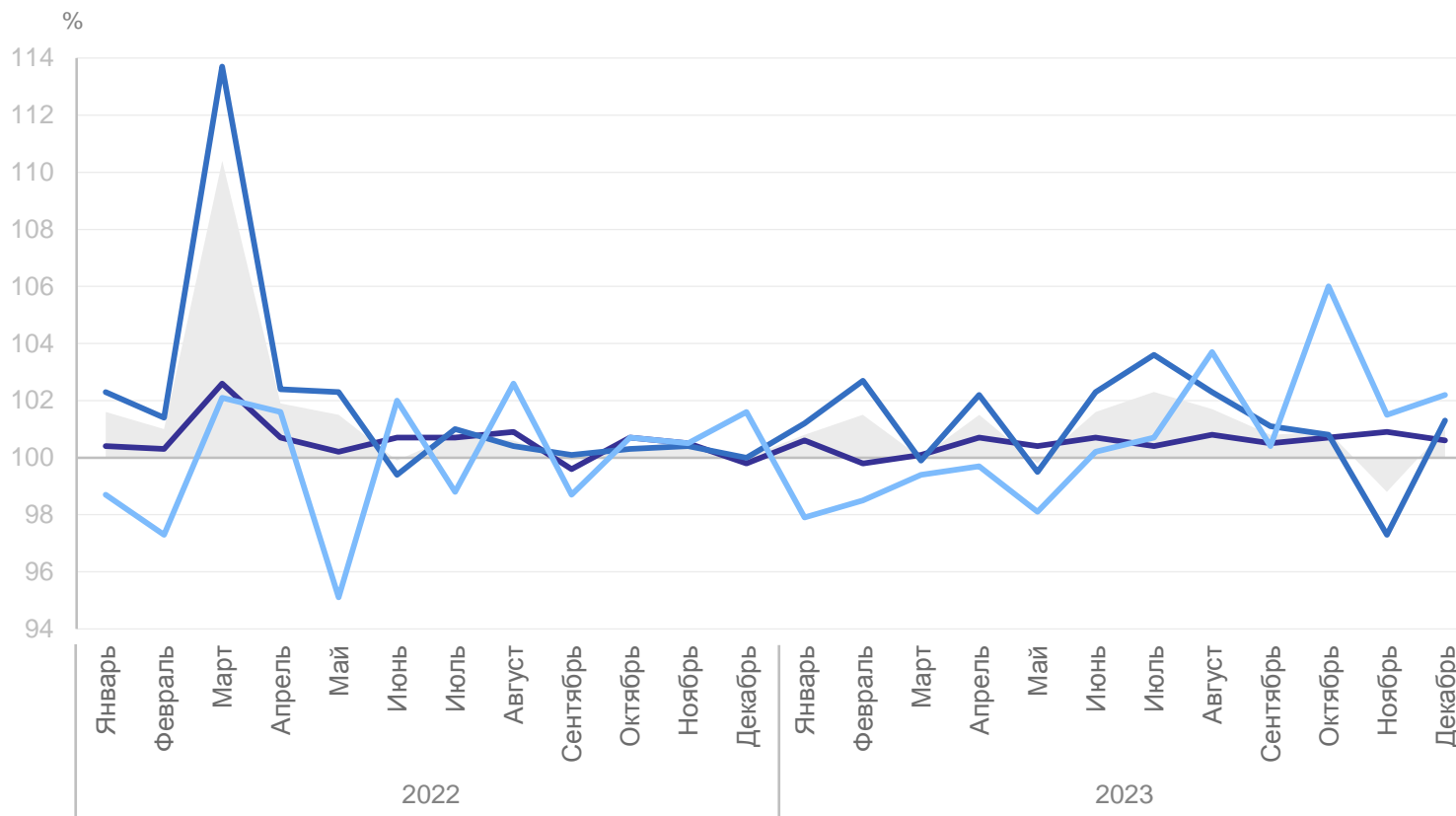
Сводный индекс цен на продукцию (затраты, услуги) инвестиционного назначения

**101,0**

**100,6** Индекс цен производителей на строительную продукцию

**101,3** Индекс цен приобретения машин и оборудования инвестиционного назначения

**102,2** Индекс цен на прочую продукцию (затраты, услуги) инвестиционного назначения



● Сводный индекс цен на продукцию (затраты, услуги) инвестиционного назначения

— Индекс цен приобретения машин и оборудования инвестиционного назначения

— Индекс цен производителей на строительную продукцию

— Индекс цен на прочую продукцию (затраты, услуги) инвестиционного назначения

# ИНДЕКСЫ ЦЕН НА ПРОДУКЦИЮ (ЗАТРАТЫ, УСЛУГИ) ИНВЕСТИЦИОННОГО НАЗНАЧЕНИЯ

ОМСКСТАТ

на конец месяца, в % к декабрю предыдущего года

декабрь 2023 г.

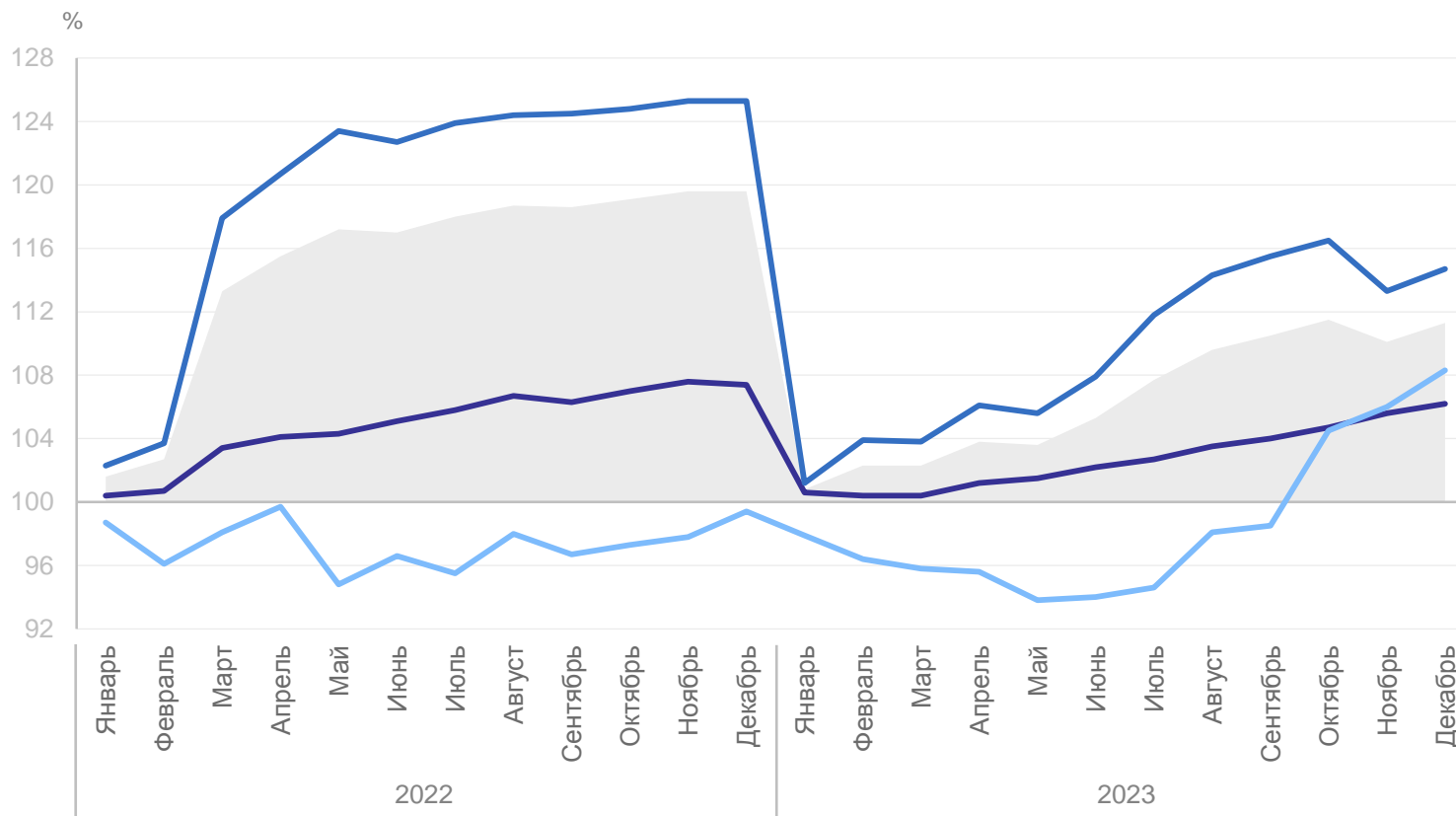
Сводный индекс цен на продукцию (затраты, услуги) инвестиционного назначения

**111,3**

**106,2** Индекс цен производителей на строительную продукцию

**114,7** Индекс цен приобретения машин и оборудования инвестиционного назначения

**108,3** Индекс цен на прочую продукцию (затраты, услуги) инвестиционного назначения



● Сводный индекс цен на продукцию (затраты, услуги) инвестиционного назначения

— Индекс цен приобретения машин и оборудования инвестиционного назначения

— Индекс цен производителей на строительную продукцию

— Индекс цен на прочую продукцию (затраты, услуги) инвестиционного назначения

# ИНДЕКСЫ ЦЕН НА ПРОДУКЦИЮ (ЗАТРАТЫ, УСЛУГИ) ИНВЕСТИЦИОННОГО НАЗНАЧЕНИЯ

ОМСКСТАТ

за период с начала года, в % к соответствующему периоду предыдущего года

январь – декабрь 2023 г.  
к январю – декабрю 2022 г.

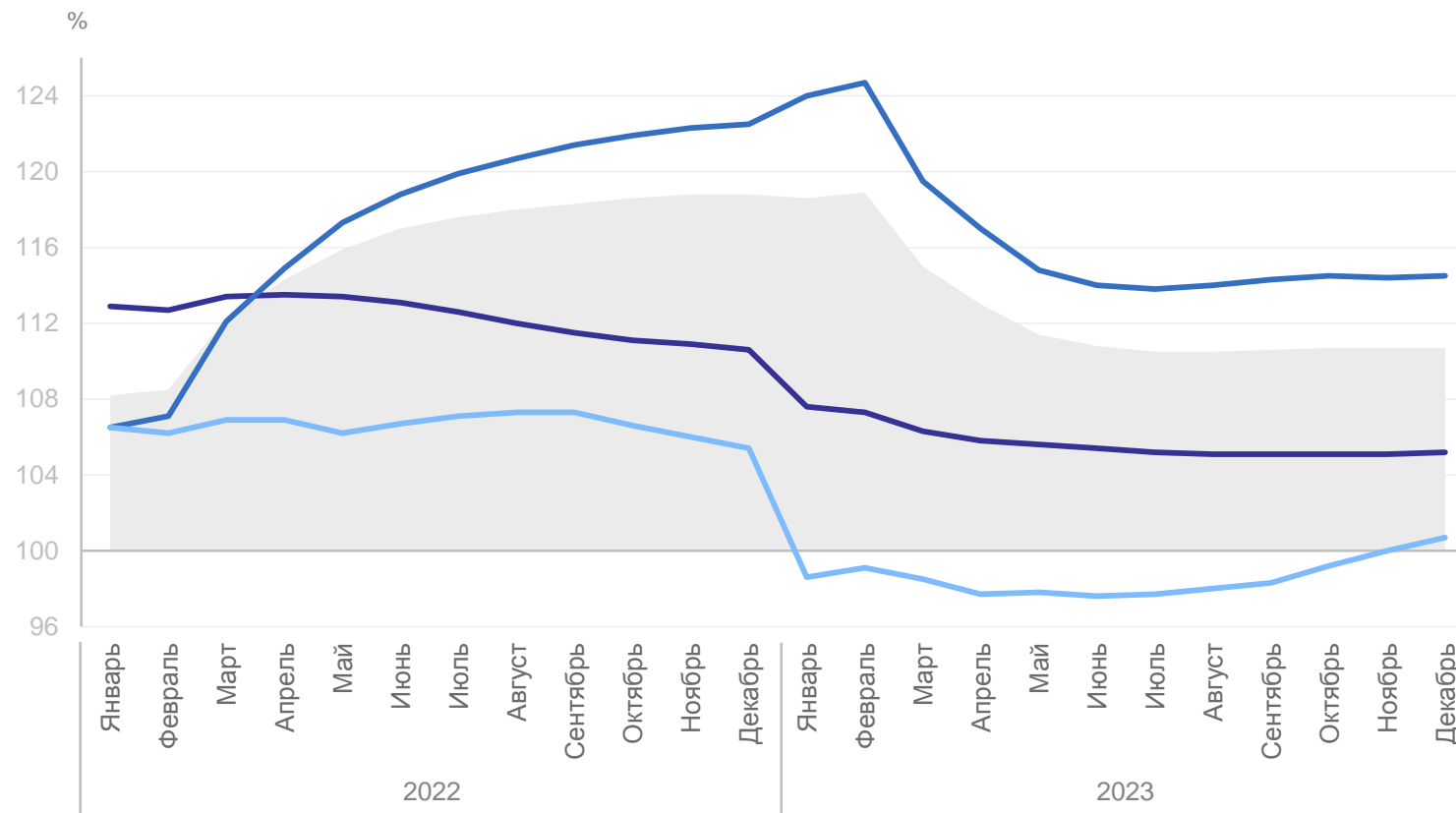
Сводный индекс цен на продукцию (затраты, услуги) инвестиционного назначения

**110,7**

**105,2** Индекс цен производителей на строительную продукцию

**114,5** Индекс цен приобретения машин и оборудования инвестиционного назначения

**100,7** Индекс цен на прочую продукцию (затраты, услуги) инвестиционного назначения



● Сводный индекс цен на продукцию (затраты, услуги) инвестиционного назначения

— Индекс цен приобретения машин и оборудования инвестиционного назначения

— Индекс цен производителей на строительную продукцию

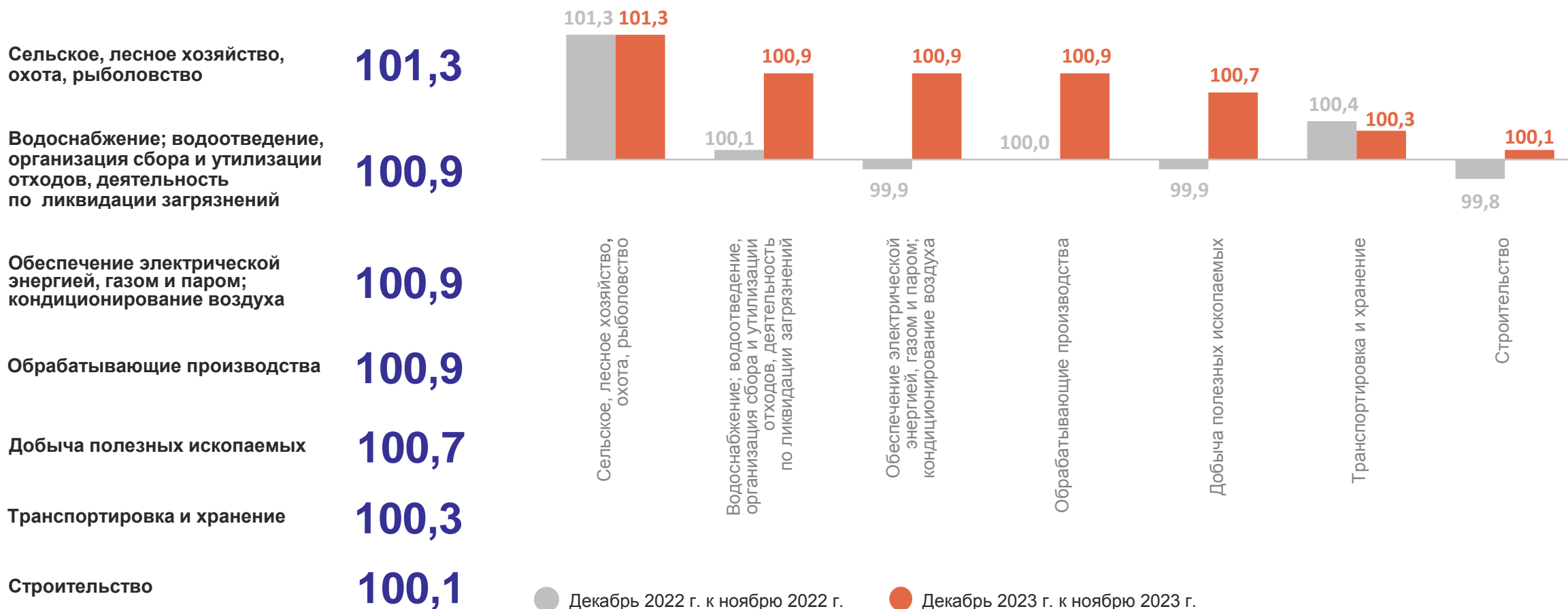
— Индекс цен на прочую продукцию (затраты, услуги) инвестиционного назначения

# ИНДЕКСЫ ЦЕН НА ПРОДУКЦИЮ (ЗАТРАТЫ, УСЛУГИ) ИНВЕСТИЦИОННОГО НАЗНАЧЕНИЯ ПО ВИДАМ ЭКОНОМИЧЕСКОЙ ДЕЯТЕЛЬНОСТИ

ОМСКСТАТ

на конец месяца, в % к предыдущему месяцу

декабрь 2023 г.

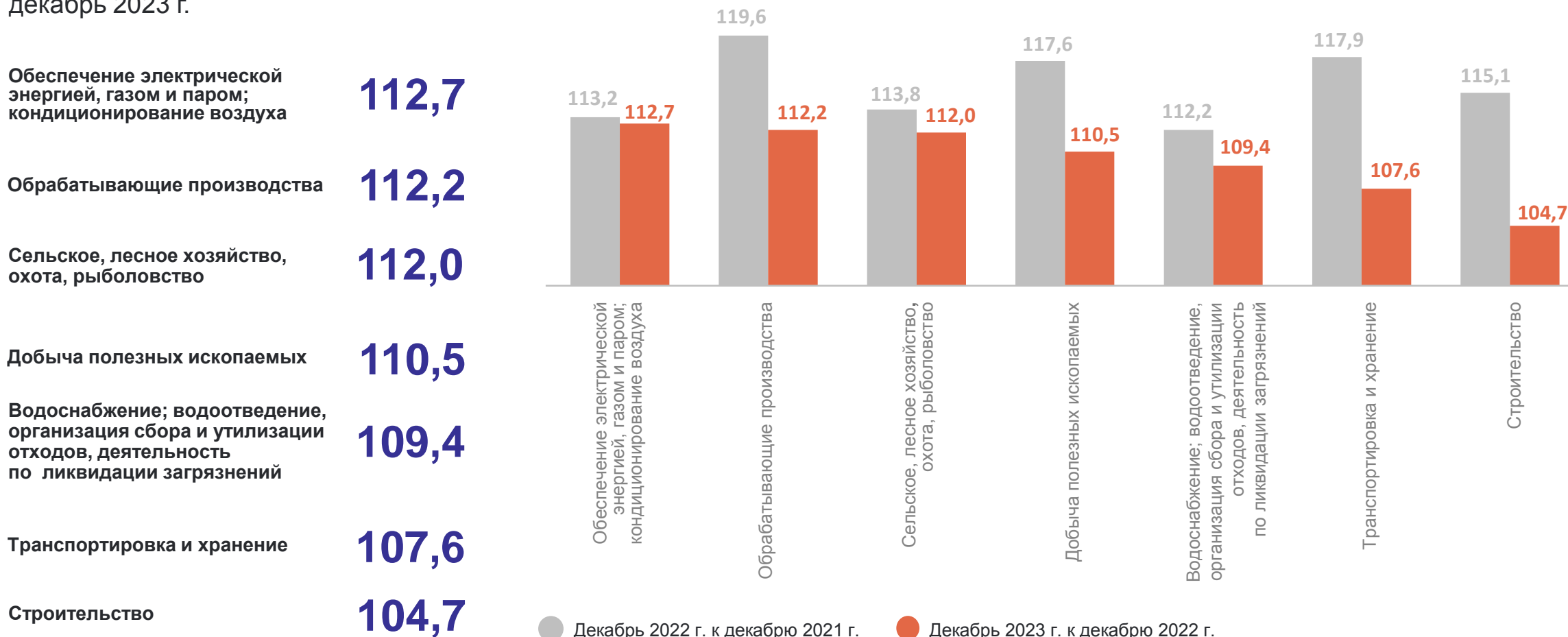


# ИНДЕКСЫ ЦЕН НА ПРОДУКЦИЮ (ЗАТРАТЫ, УСЛУГИ) ИНВЕСТИЦИОННОГО НАЗНАЧЕНИЯ ПО ВИДАМ ЭКОНОМИЧЕСКОЙ ДЕЯТЕЛЬНОСТИ

ОМСКСТАТ

на конец месяца, в % к декабрю предыдущего года

декабрь 2023 г.

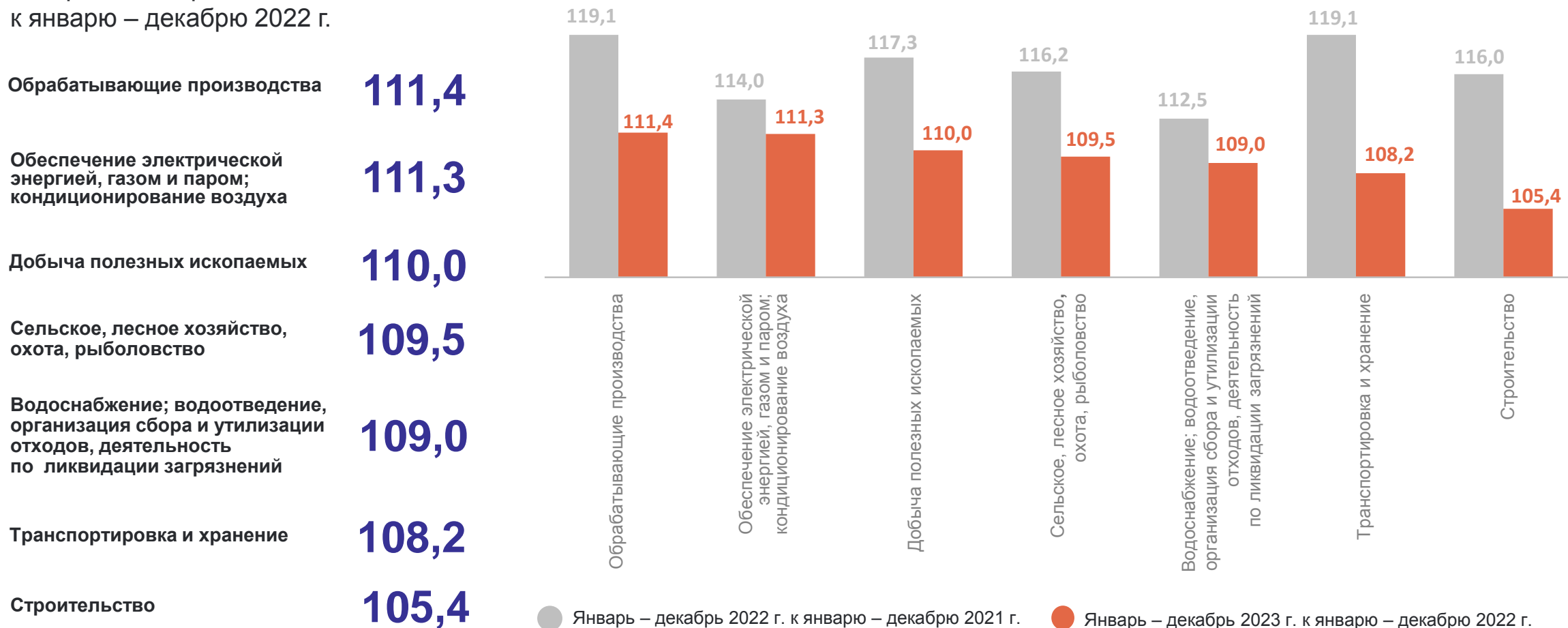


# ИНДЕКСЫ ЦЕН НА ПРОДУКЦИЮ (ЗАТРАТЫ, УСЛУГИ) ИНВЕСТИЦИОННОГО НАЗНАЧЕНИЯ ПО ВИДАМ ЭКОНОМИЧЕСКОЙ ДЕЯТЕЛЬНОСТИ

ОМСКСТАТ

за период с начала года, в % к соответствующему периоду предыдущего года

январь – декабрь 2023 г.  
к январю – декабрю 2022 г.

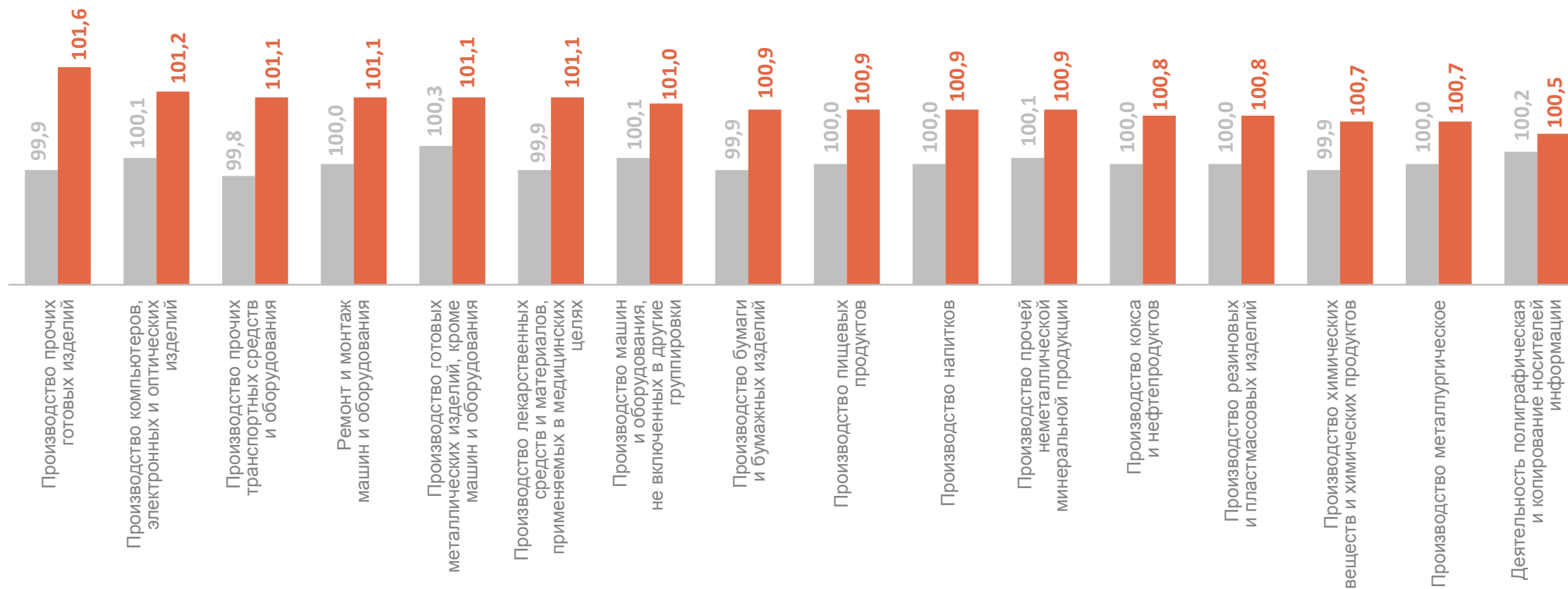




# ИНДЕКСЫ ЦЕН НА ПРОДУКЦИЮ (ЗАТРАТЫ, УСЛУГИ) ИНВЕСТИЦИОННОГО НАЗНАЧЕНИЯ ПО ОБРАБАТЫВАЮЩИМ ПРОИЗВОДСТВАМ

ОМСКСТАТ

на конец месяца, в % к предыдущему месяцу



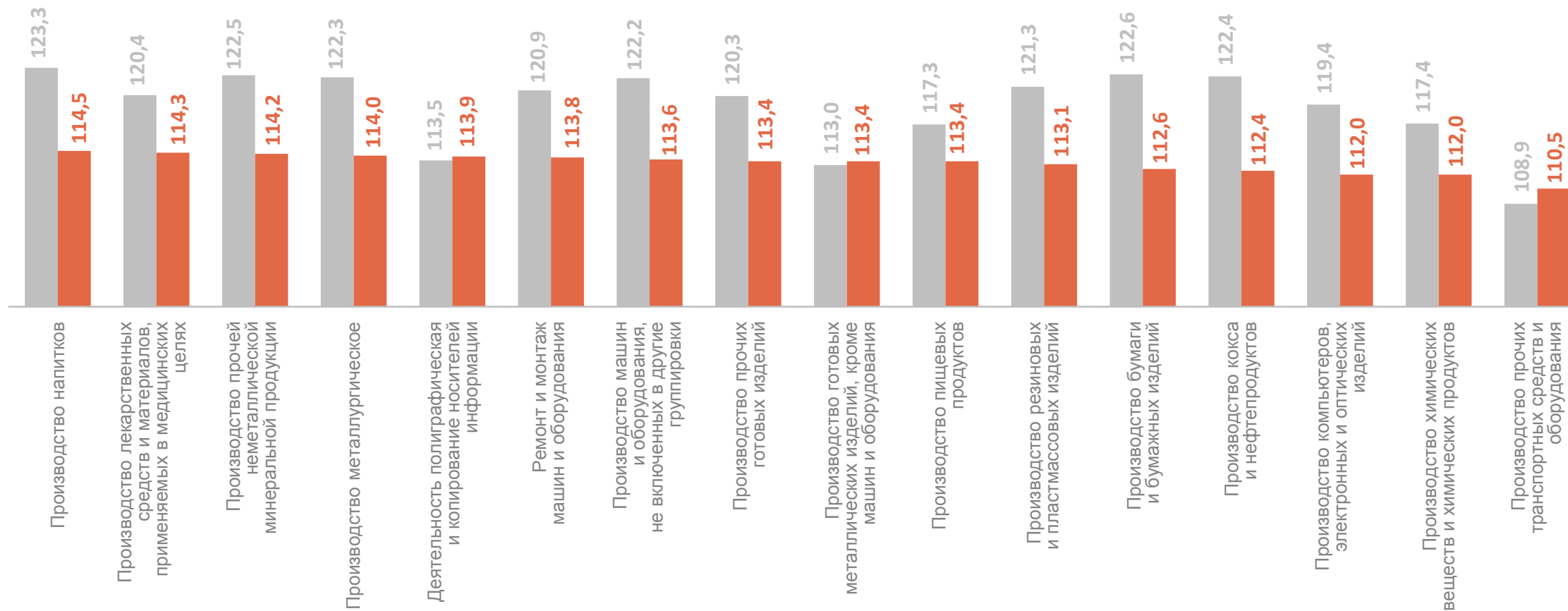
● Декабрь 2022 г. к ноябрю 2022 г.

● Декабрь 2023 г. к ноябрю 2023 г.

# ИНДЕКСЫ ЦЕН НА ПРОДУКЦИЮ (ЗАТРАТЫ, УСЛУГИ) ИНВЕСТИЦИОННОГО НАЗНАЧЕНИЯ ПО ОБРАБАТЫВАЮЩИМ ПРОИЗВОДСТВАМ

ОМСКСТАТ

на конец месяца, в % к декабрю предыдущего года



● Декабрь 2022 г. к декабрю 2021 г.

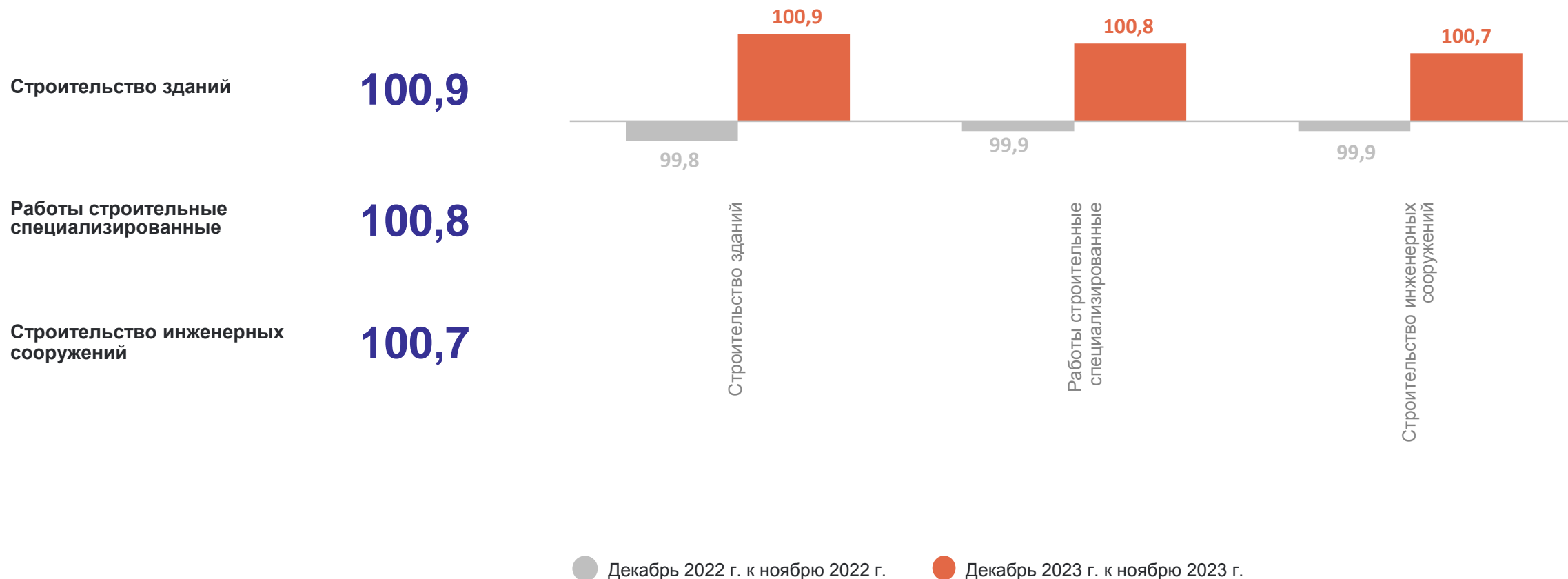
● Декабрь 2023 г. к декабрю 2022 г.

# ИНДЕКСЫ ЦЕН НА ПРОДУКЦИЮ (ЗАТРАТЫ, УСЛУГИ) ИНВЕСТИЦИОННОГО НАЗНАЧЕНИЯ ПО ВИДАМ ЭКОНОМИЧЕСКОЙ ДЕЯТЕЛЬНОСТИ

ОМСКСТАТ

на конец месяца, в % к предыдущему месяцу

декабрь 2023 г.



# ИНДЕКСЫ ЦЕН НА ПРОДУКЦИЮ (ЗАТРАТЫ, УСЛУГИ) ИНВЕСТИЦИОННОГО НАЗНАЧЕНИЯ ПО ВИДАМ ЭКОНОМИЧЕСКОЙ ДЕЯТЕЛЬНОСТИ

ОМСКСТАТ

на конец месяца, в % к декабрю предыдущего года

декабрь 2023 г.

Работы строительные  
специализированные

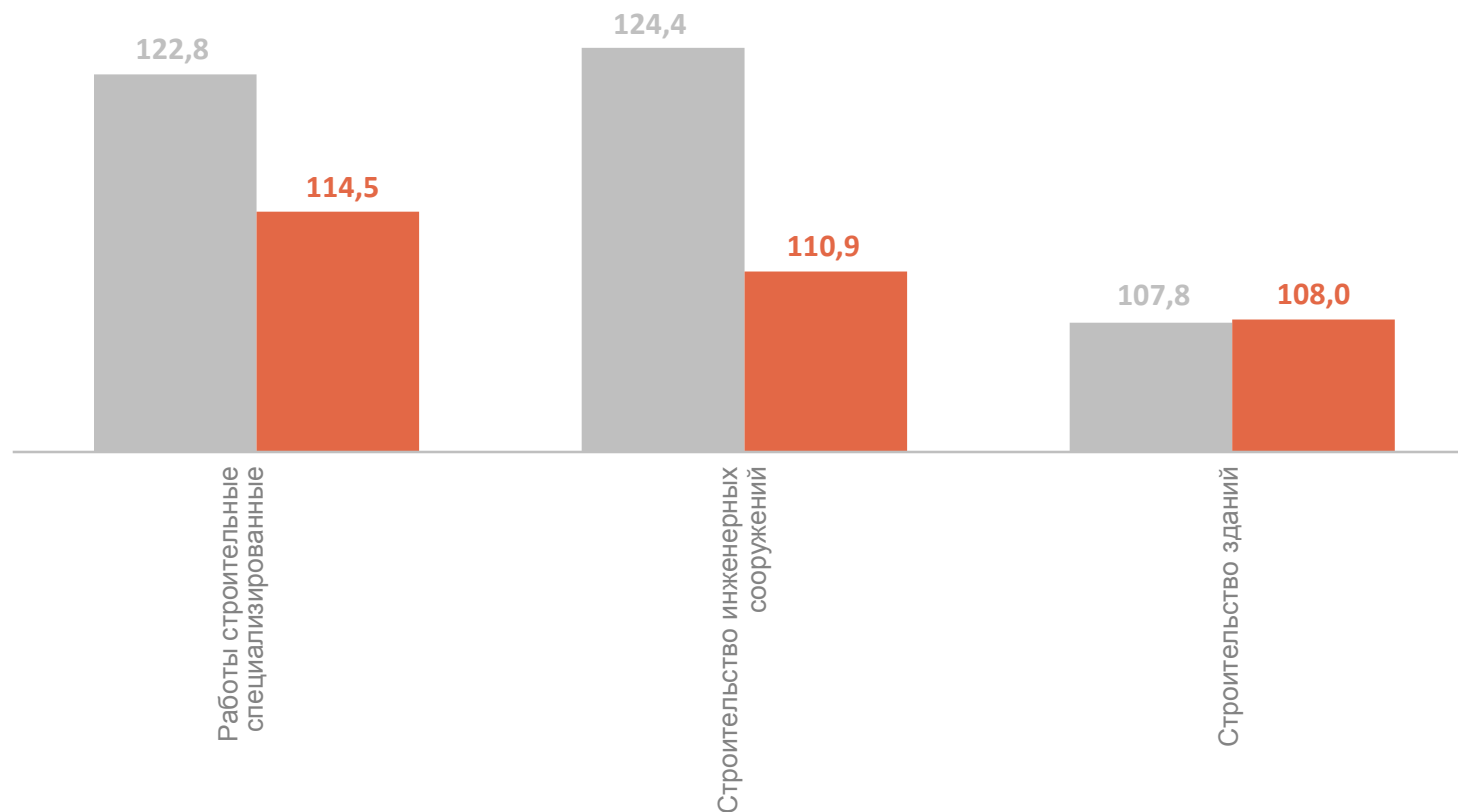
114,5

Строительство инженерных  
сооружений

110,9

Строительство зданий

108,0



● Декабрь 2022 г. к декабрю 2021 г.

● Декабрь 2023 г. к декабрю 2022 г.