



ТЕРРИТОРИАЛЬНЫЙ ОРГАН ФЕДЕРАЛЬНОЙ
СЛУЖБЫ ГОСУДАРСТВЕННОЙ СТАТИСТИКИ
ПО ОМСКОЙ ОБЛАСТИ

Индексы цен на продукцию (затраты, услуги) инвестиционного назначения в Омской области



ноябрь 2023 года



ТЕРРИТОРИАЛЬНЫЙ ОРГАН
ФЕДЕРАЛЬНОЙ СЛУЖБЫ
ГОСУДАРСТВЕННОЙ СТАТИСТИКИ
ПО ОМСКОЙ ОБЛАСТИ

Индексы цен на продукцию (затраты, услуги) инвестиционного назначения

Омкстат

ноябрь 2023 года

01 Индексы цен на продукцию (затраты, услуги)
инвестиционного назначения

02 Индексы цен на продукцию (затраты, услуги)
инвестиционного назначения по видам
экономической деятельности





ИНДЕКСЫ ЦЕН НА ПРОДУКЦИЮ (ЗАТРАТЫ, УСЛУГИ) ИНВЕСТИЦИОННОГО НАЗНАЧЕНИЯ

на конец месяца, в % к предыдущему месяцу

ноябрь 2023 г.

98,8

Сводный индекс цен на продукцию (затраты, услуги) инвестиционного назначения

100,9

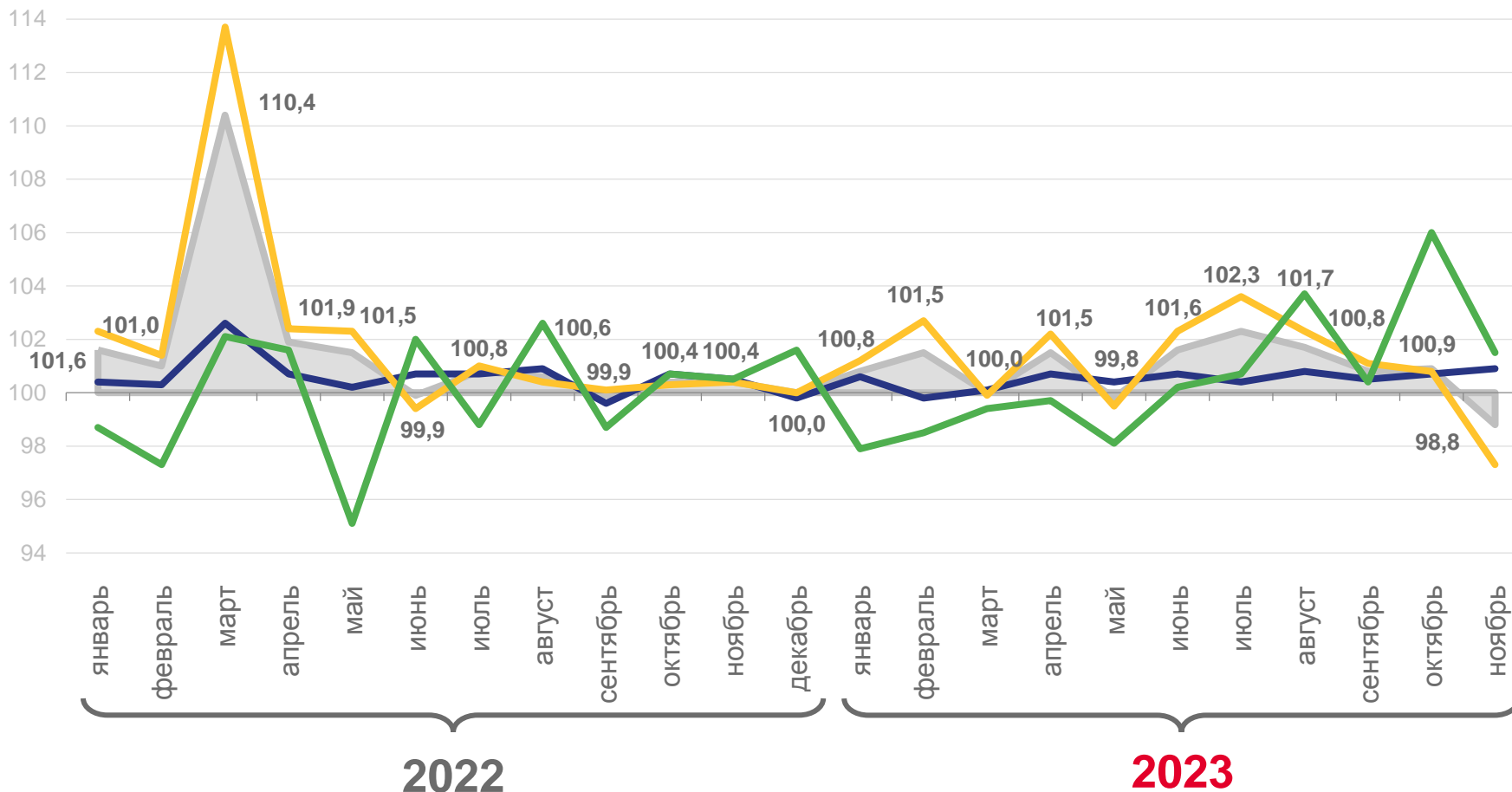
Индекс цен производителей на строительную продукцию

97,3

Индекс цен приобретения машин и оборудования инвестиционного назначения

101,5

Индекс цен на прочую продукцию (затраты, услуги) инвестиционного назначения



Сводный индекс цен на продукцию (затраты, услуги) инвестиционного назначения

Индекс цен производителей на строительную продукцию

Индекс цен приобретения машин и оборудования инвестиционного назначения

Индекс цен на прочую продукцию (затраты, услуги) инвестиционного назначения





ИНДЕКСЫ ЦЕН НА ПРОДУКЦИЮ (ЗАТРАТЫ, УСЛУГИ) ИНВЕСТИЦИОННОГО НАЗНАЧЕНИЯ

на конец месяца, в % к декабрю предыдущего года

ноябрь 2023 г.



Сводный индекс цен на продукцию (затраты, услуги) инвестиционного назначения

110,1



Индекс цен производителей на строительную продукцию

105,6



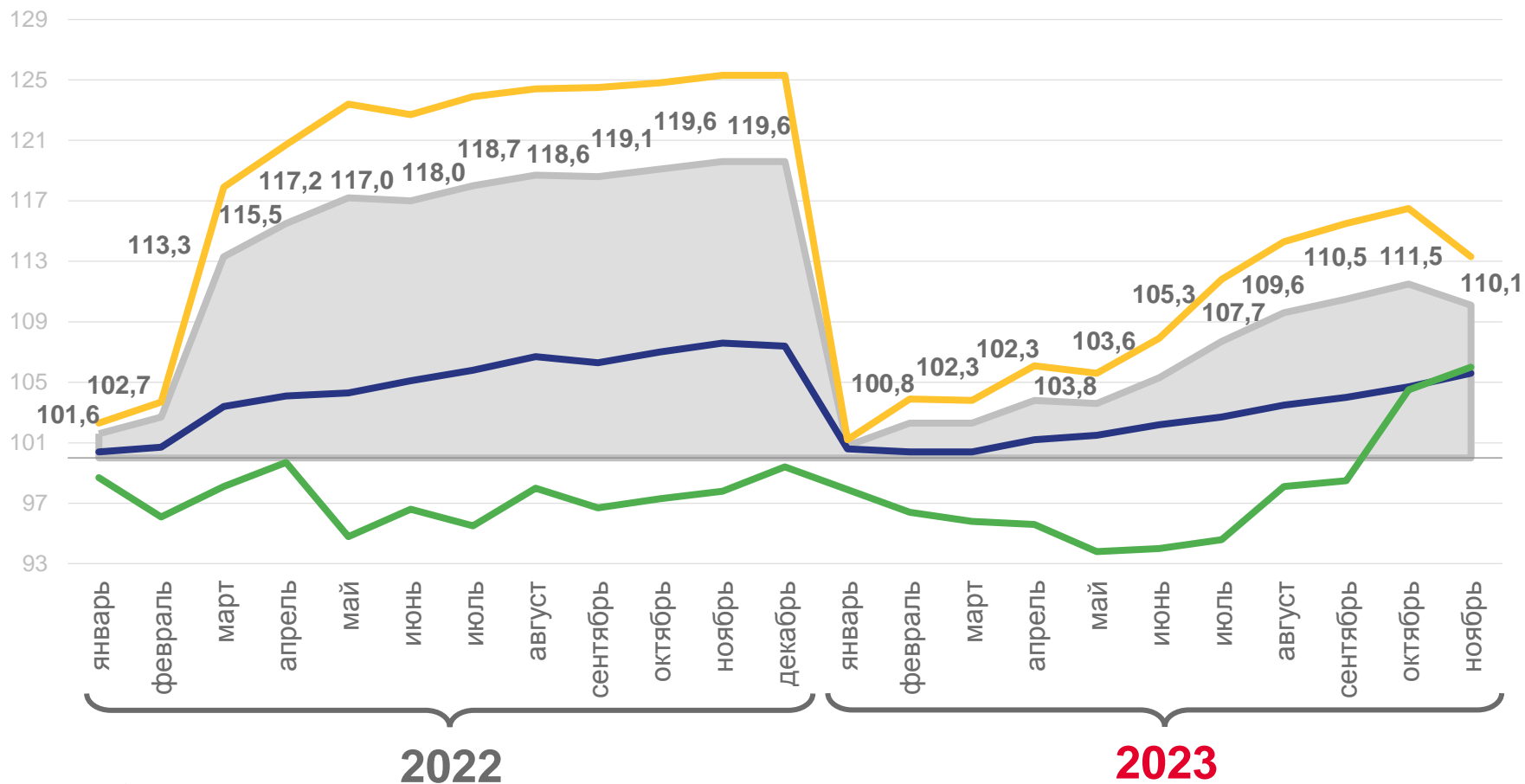
Индекс цен приобретения машин и оборудования инвестиционного назначения

113,3



Индекс цен на прочую продукцию (затраты, услуги) инвестиционного назначения

106,0



Сводный индекс цен на продукцию (затраты, услуги) инвестиционного назначения



Индекс цен производителей на строительную продукцию



Индекс цен приобретения машин и оборудования инвестиционного назначения



Индекс цен на прочую продукцию (затраты, услуги) инвестиционного назначения





ИНДЕКСЫ ЦЕН НА ПРОДУКЦИЮ (ЗАТРАТЫ, УСЛУГИ) ИНВЕСТИЦИОННОГО НАЗНАЧЕНИЯ

на конец месяца, в % к соответствующему месяцу предыдущего года

ноябрь 2023 г.



Сводный индекс цен на продукцию (затраты, услуги) инвестиционного назначения

110,1



Индекс цен производителей на строительную продукцию

105,5



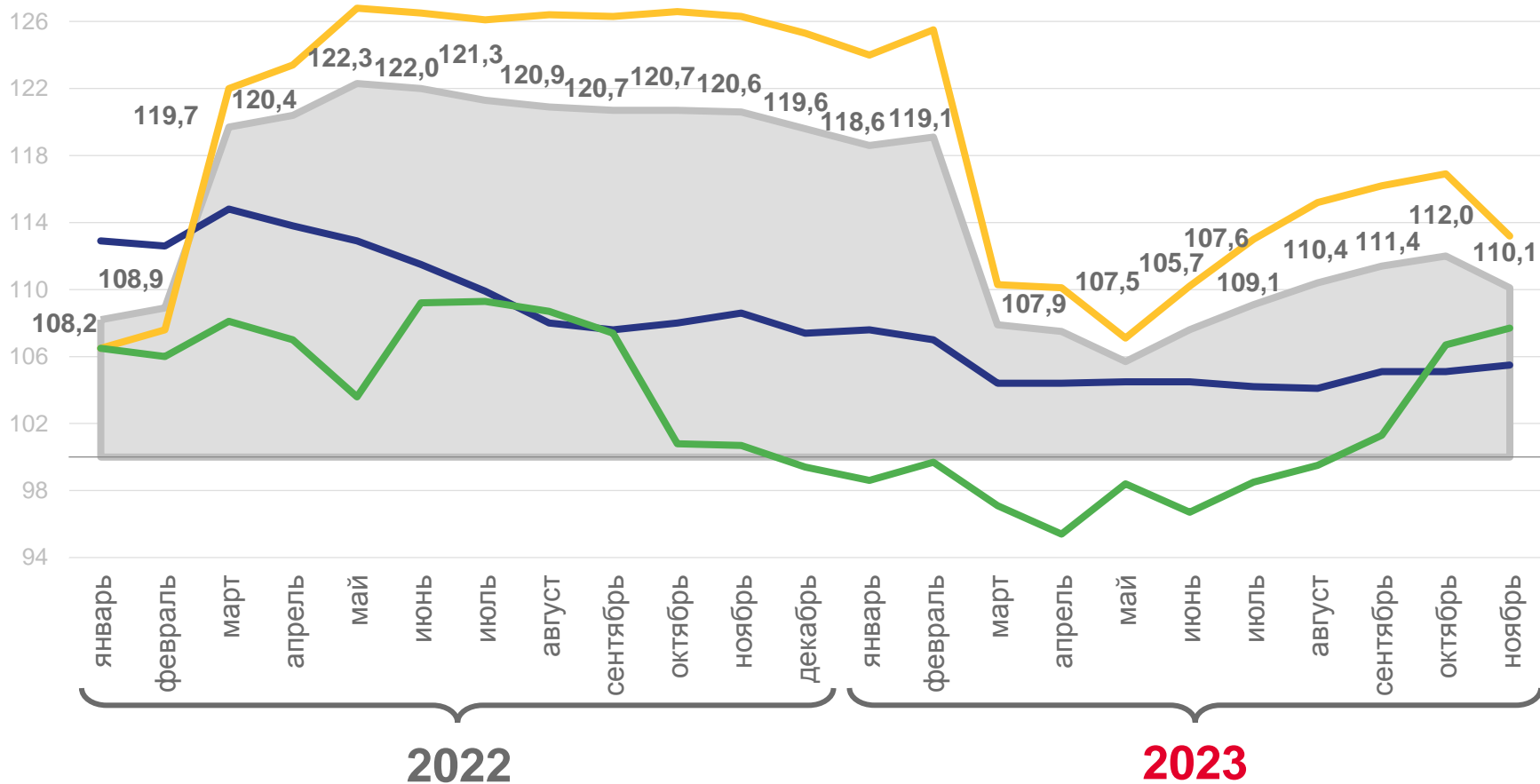
Индекс цен приобретения машин и оборудования инвестиционного назначения

113,2



Индекс цен на прочую продукцию (затраты, услуги) инвестиционного назначения

107,7



Сводный индекс цен на продукцию (затраты, услуги) инвестиционного назначения



Индекс цен производителей на строительную продукцию



Индекс цен приобретения машин и оборудования инвестиционного назначения



Индекс цен на прочую продукцию (затраты, услуги) инвестиционного назначения





ИНДЕКСЫ ЦЕН НА ПРОДУКЦИЮ (ЗАТРАТЫ, УСЛУГИ) ИНВЕСТИЦИОННОГО НАЗНАЧЕНИЯ

за период с начала года, в % к соответствующему периоду предыдущего года

январь-ноябрь 2023 г.
к январю-ноябрю 2022 г.



Сводный индекс цен на продукцию (затраты, услуги) инвестиционного назначения

110,7



Индекс цен производителей на строительную продукцию

105,1



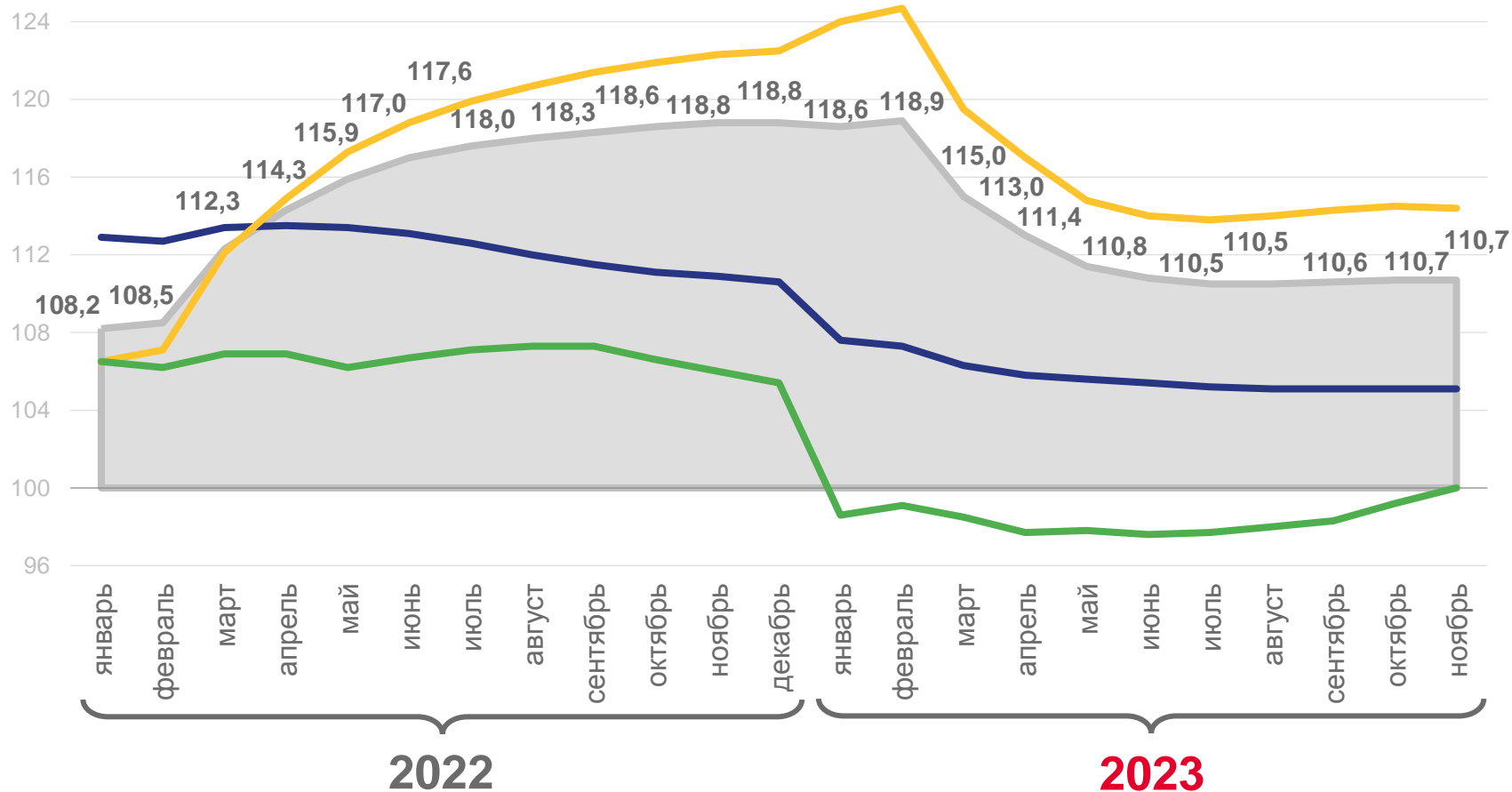
Индекс цен приобретения машин и оборудования инвестиционного назначения

114,4



Индекс цен на прочую продукцию (затраты, услуги) инвестиционного назначения

100,0



Сводный индекс цен на продукцию (затраты, услуги) инвестиционного назначения



Индекс цен производителей на строительную продукцию



Индекс цен приобретения машин и оборудования инвестиционного назначения



Индекс цен на прочую продукцию (затраты, услуги) инвестиционного назначения





ИНДЕКСЫ ЦЕН НА ПРОДУКЦИЮ (ЗАТРАТЫ, УСЛУГИ) ИНВЕСТИЦИОННОГО НАЗНАЧЕНИЯ по видам экономической деятельности

на конец месяца, в % к предыдущему месяцу
ноябрь 2023 г.



Водоснабжение; водоотведение, организация сбора и утилизации отходов, деятельность по ликвидации загрязнений

100,5



Строительство

100,0



Транспортировка и хранение

99,9



Сельское, лесное хозяйство, охота, рыболовство

99,3



Добыча полезных ископаемых

99,2



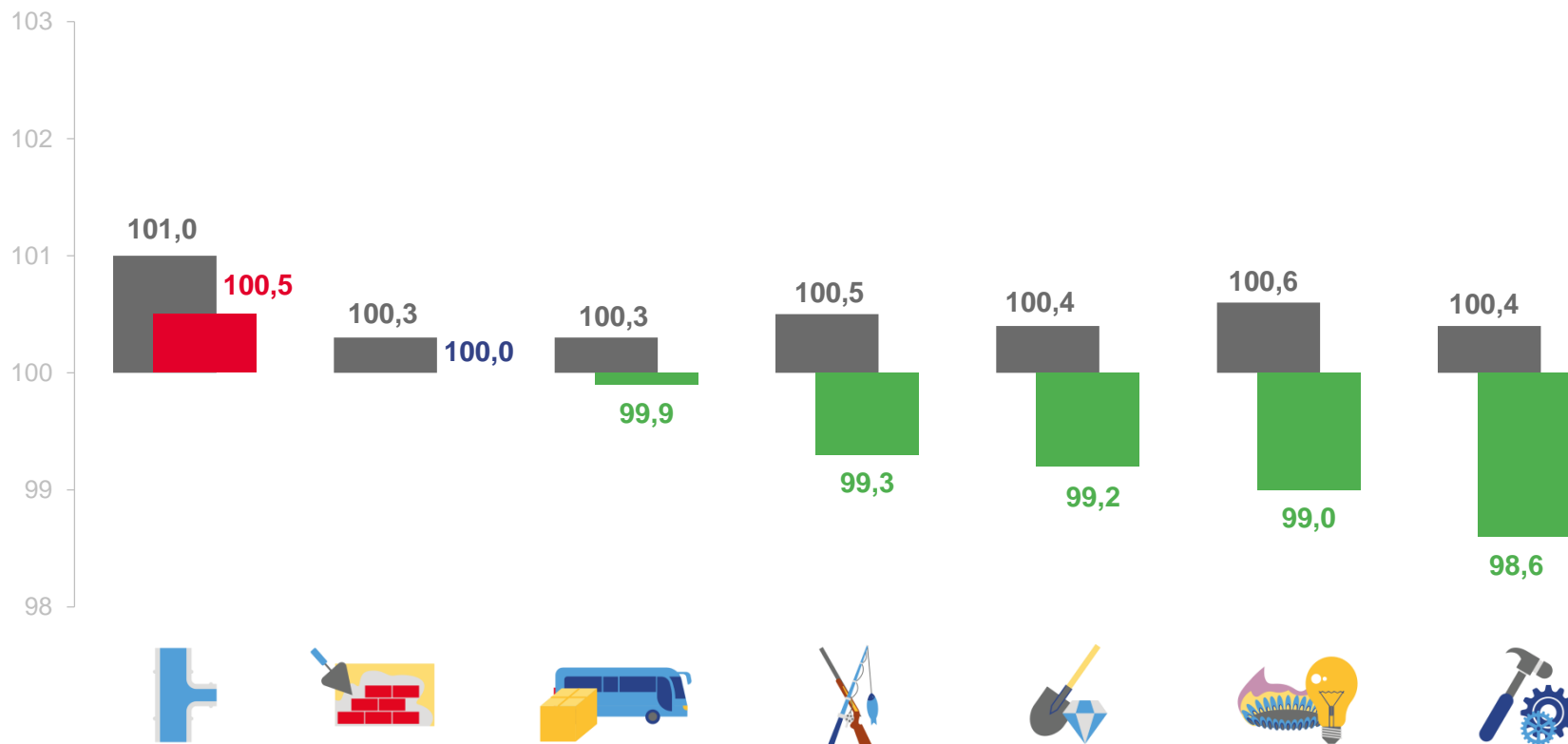
Обеспечение электрической энергией, газом и паром; кондиционирование воздуха

99,0



Обрабатывающие производства

98,6



■ Ноябрь 2022 г. к октябрю 2022 г.

■ Ноябрь 2023 г. к октябрю 2023 г.



ИНДЕКСЫ ЦЕН НА ПРОДУКЦИЮ (ЗАТРАТЫ, УСЛУГИ) ИНВЕСТИЦИОННОГО НАЗНАЧЕНИЯ по видам экономической деятельности

на конец месяца, в % к декабрю предыдущего года

ноябрь 2023 г.



Обеспечение электрической энергией, газом и паром; кондиционирование воздуха

111,6



Обрабатывающие производства

111,2



Сельское, лесное хозяйство, охота, рыболовство

110,6



Добыча полезных ископаемых

109,8



Водоснабжение; водоотведение, организация сбора и утилизации отходов, деятельность по ликвидации загрязнений

108,4



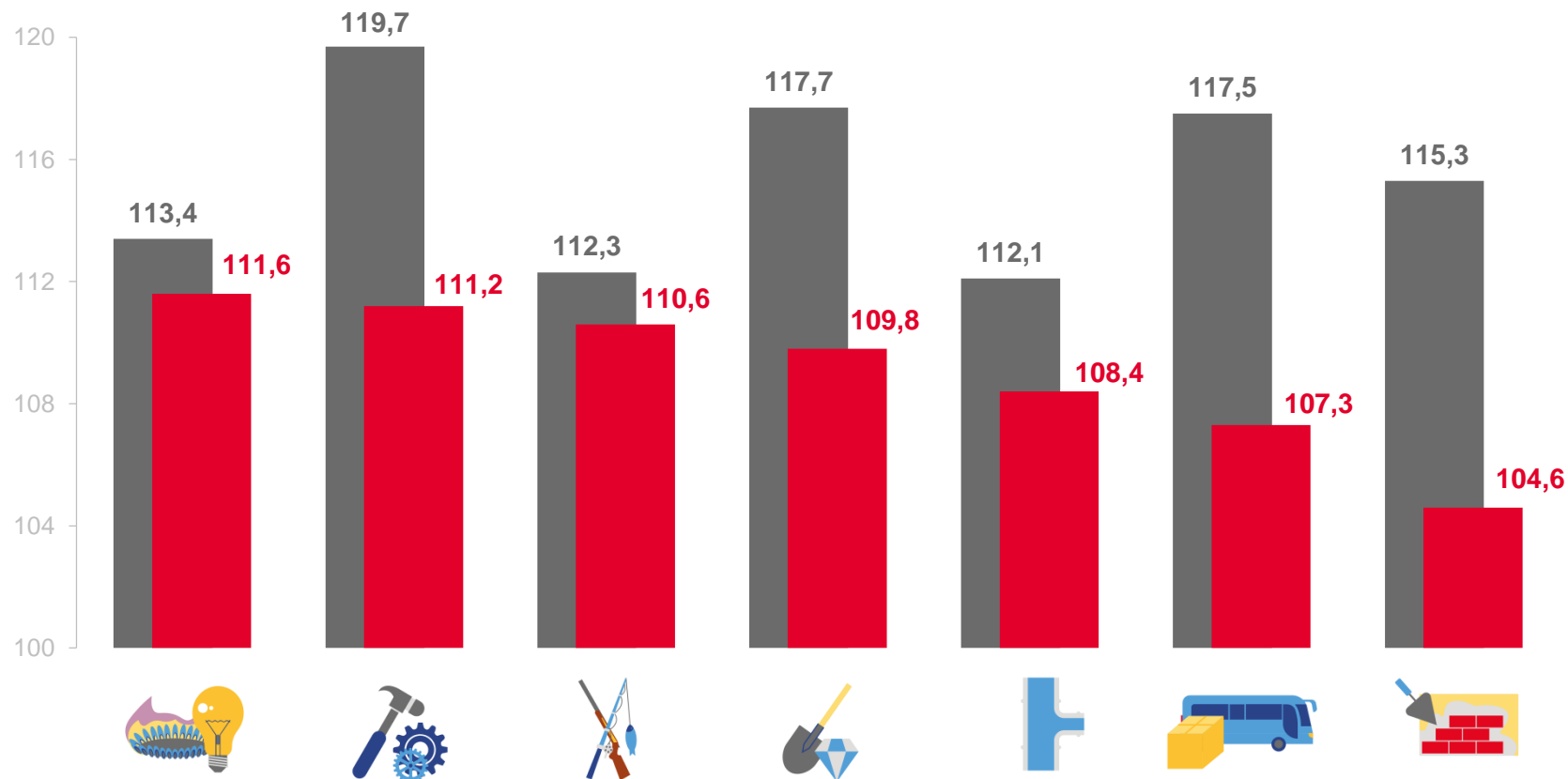
Транспортировка и хранение

107,3



Строительство

104,6



■ Ноябрь 2022 г. к декабрю 2021 г.

■ Ноябрь 2023 г. к декабрю 2022 г.





ИНДЕКСЫ ЦЕН НА ПРОДУКЦИЮ (ЗАТРАТЫ, УСЛУГИ) ИНВЕСТИЦИОННОГО НАЗНАЧЕНИЯ

по видам экономической деятельности

на конец месяца, в % соответствующему месяцу предыдущего года

ноябрь 2023 г.



Сельское, лесное хозяйство, охота,
рыболовство

112,0



Обеспечение электрической энергией, газом и
паром; кондиционирование воздуха

111,5



Обрабатывающие производства

111,2



Добыча полезных ископаемых

109,7



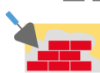
Водоснабжение; водоотведение, организация
сбора и утилизации отходов, деятельность
по ликвидации загрязнений

108,4



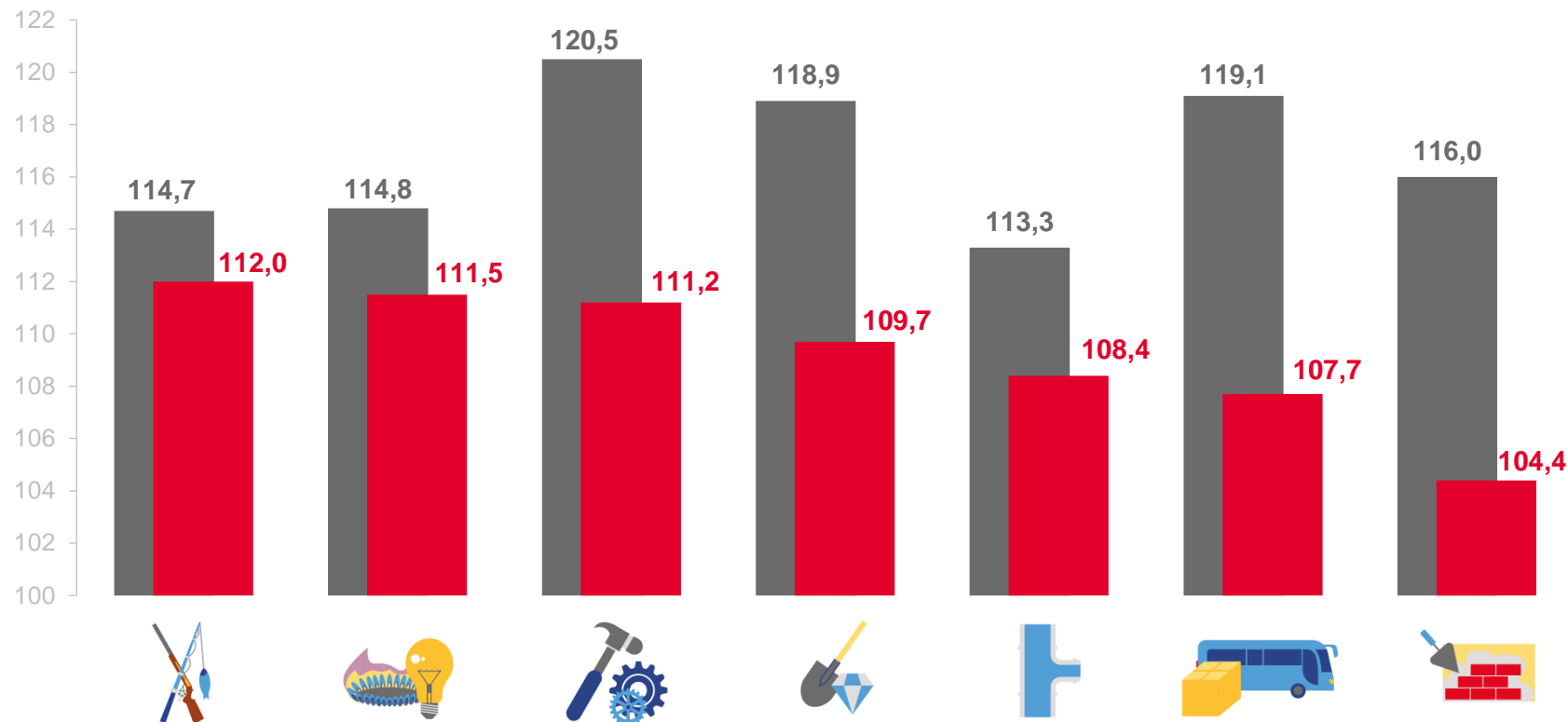
Транспортировка и хранение

107,7



Строительство

104,4



■ Ноябрь 2022 г. к ноябрю 2021 г.

■ Ноябрь 2023 г. к ноябрю 2022 г.



ИНДЕКСЫ ЦЕН НА ПРОДУКЦИЮ (ЗАТРАТЫ, УСЛУГИ) ИНВЕСТИЦИОННОГО НАЗНАЧЕНИЯ по видам экономической деятельности

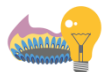
за период с начала года, в % к соответствующему периоду предыдущего года

январь-ноябрь 2023 г.
к январю-ноябрю 2022 г.



Обрабатывающие производства

111,3



Обеспечение электрической энергией, газом и паром; кондиционирование воздуха

111,2



Добыча полезных ископаемых

110,0



Сельское, лесное хозяйство, охота, рыболовство

109,3



Водоснабжение; водоотведение, организация сбора и утилизации отходов, деятельность по ликвидации загрязнений

109,0



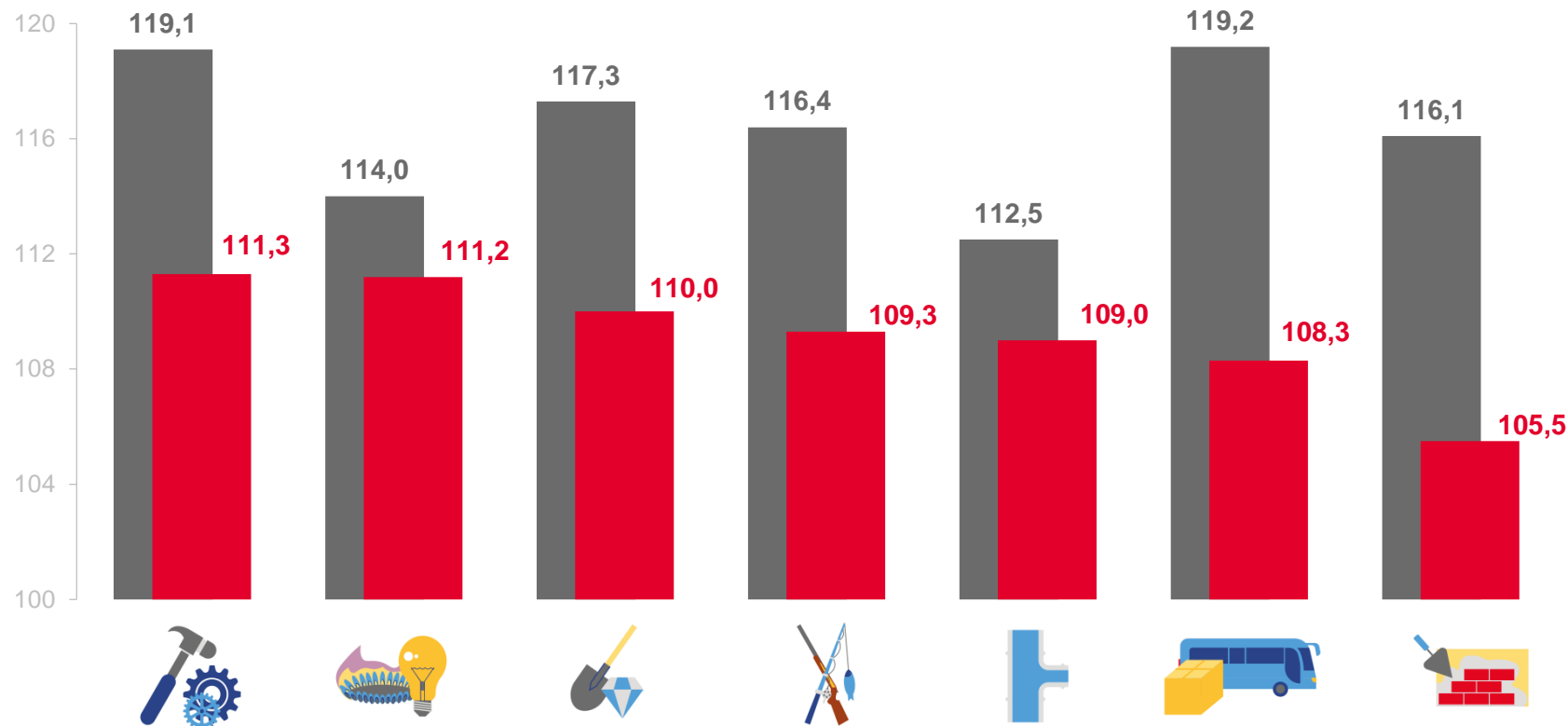
Транспортировка и хранение

108,3



Строительство

105,5



■ Январь-ноябрь 2022 г. к январю-ноябрю 2021 г.

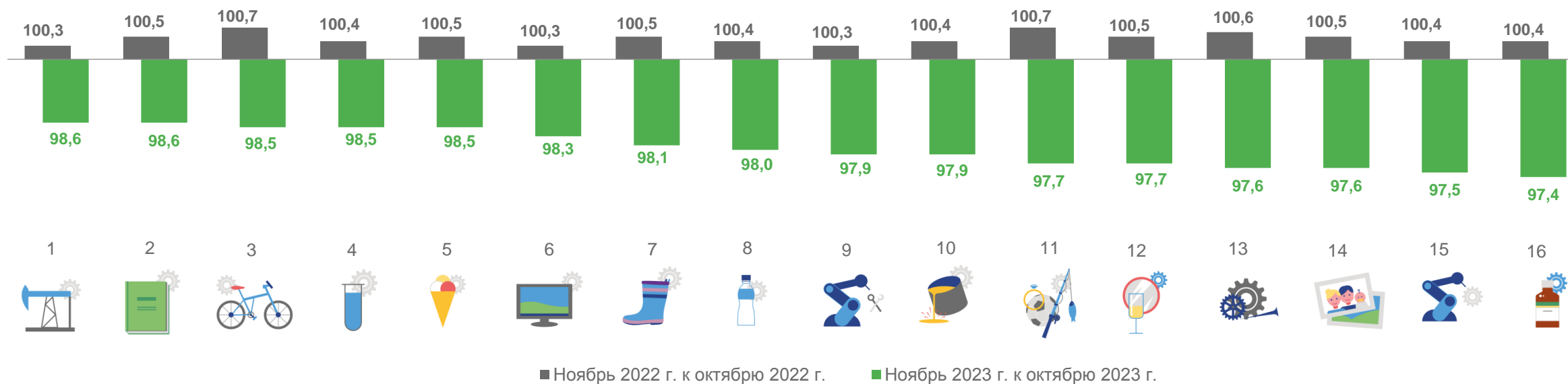
■ Январь-ноябрь 2023 г. к январю-ноябрю 2022 г.





ИНДЕКСЫ ЦЕН НА ПРОДУКЦИЮ (ЗАТРАТЫ, УСЛУГИ) ИНВЕСТИЦИОННОГО НАЗНАЧЕНИЯ ПО ОБРАБАТЫВАЮЩИМ ПРОИЗВОДСТВАМ

на конец месяца, в % к предыдущему месяцу



1. Производство кокса и нефтепродуктов
2. Производство бумаги и бумажных изделий
3. Производство прочих транспортных средств и оборудования
4. Производство химических веществ и химических продуктов
5. Производство пищевых продуктов
6. Производство компьютеров, электронных и оптических изделий
7. Производство резиновых и пластмассовых изделий
8. Производство напитков

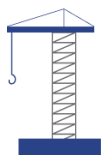
9. Ремонт и монтаж машин и оборудования
10. Производство металлургическое
11. Производство прочих готовых изделий
12. Производство прочей неметаллической минеральной продукции
13. Производство готовых металлических изделий, кроме машин и оборудования
14. Деятельность полиграфическая и копирование носителей информации
15. Производство машин и оборудования, не включенных в другие группировки
16. Производство лекарственных средств и материалов, применяемых в медицинских целях



ИНДЕКСЫ ЦЕН НА ПРОДУКЦИЮ (ЗАТРАТЫ, УСЛУГИ) ИНВЕСТИЦИОННОГО НАЗНАЧЕНИЯ по видам экономической деятельности

на конец месяца, в % к предыдущему месяцу

ноябрь 2023 г.



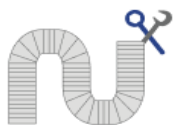
Строительство зданий

100,8



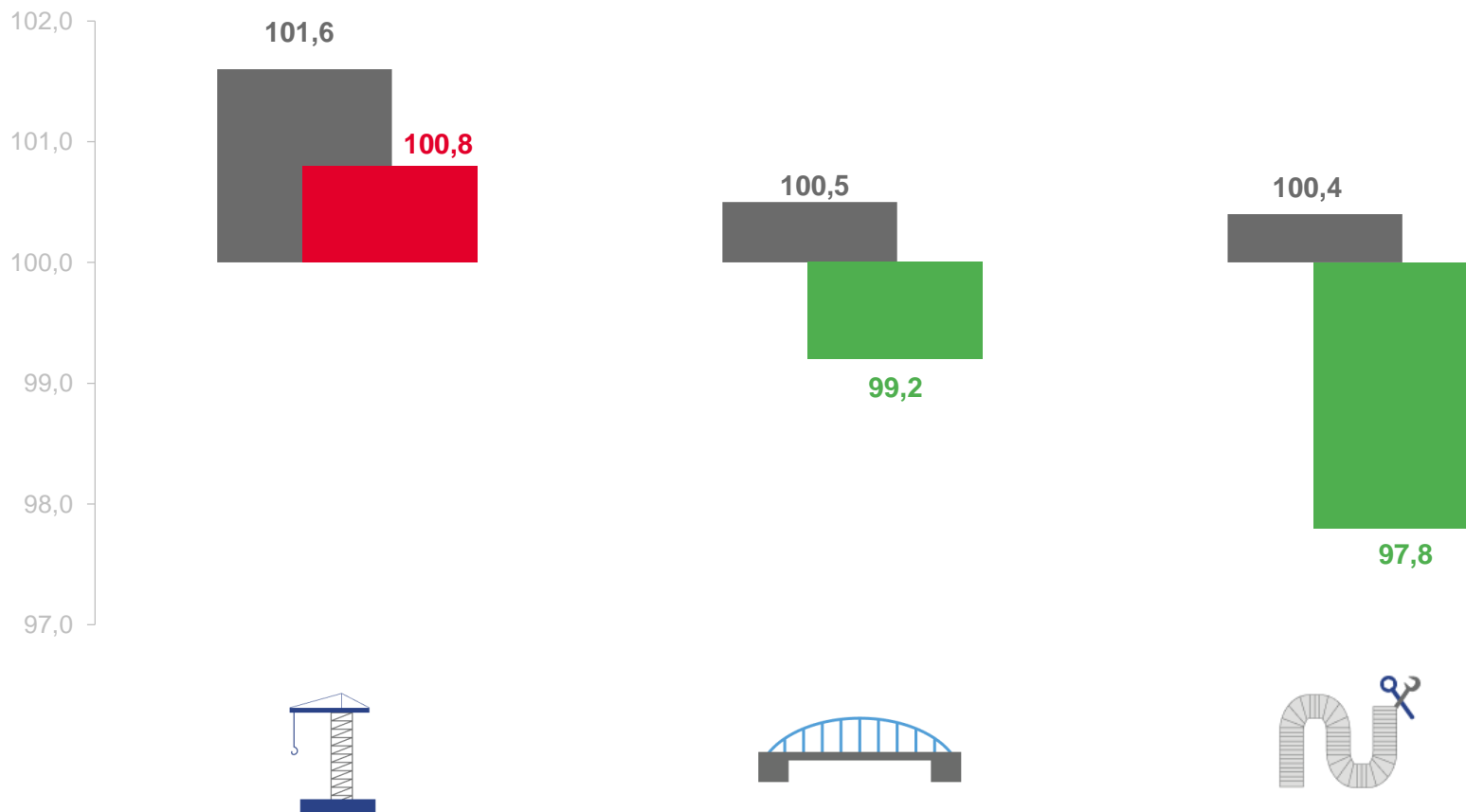
Строительство инженерных сооружений

99,2



Работы строительные специализированные

97,8



■ Ноябрь 2022 г. к октябрю 2022 г. ■ Ноябрь 2023 г. к октябрю 2023 г.