



ТЕРРИТОРИАЛЬНЫЙ ОРГАН ФЕДЕРАЛЬНОЙ
СЛУЖБЫ ГОСУДАРСТВЕННОЙ СТАТИСТИКИ
ПО ОМСКОЙ ОБЛАСТИ

Индексы цен на продукцию (затраты, услуги) инвестиционного назначения в Омской области



сентябрь 2023 года



ТЕРРИТОРИАЛЬНЫЙ ОРГАН
ФЕДЕРАЛЬНОЙ СЛУЖБЫ
ГОСУДАРСТВЕННОЙ СТАТИСТИКИ
ПО ОМСКОЙ ОБЛАСТИ

Индексы цен на продукцию (затраты, услуги) инвестиционного назначения

Омскстат

сентябрь 2023 года

01 Индексы цен на продукцию (затраты, услуги)
инвестиционного назначения

02 Индексы цен на продукцию (затраты, услуги)
инвестиционного назначения по видам
экономической деятельности





ИНДЕКСЫ ЦЕН НА ПРОДУКЦИЮ (ЗАТРАТЫ, УСЛУГИ) ИНВЕСТИЦИОННОГО НАЗНАЧЕНИЯ

на конец месяца, в % к предыдущему месяцу

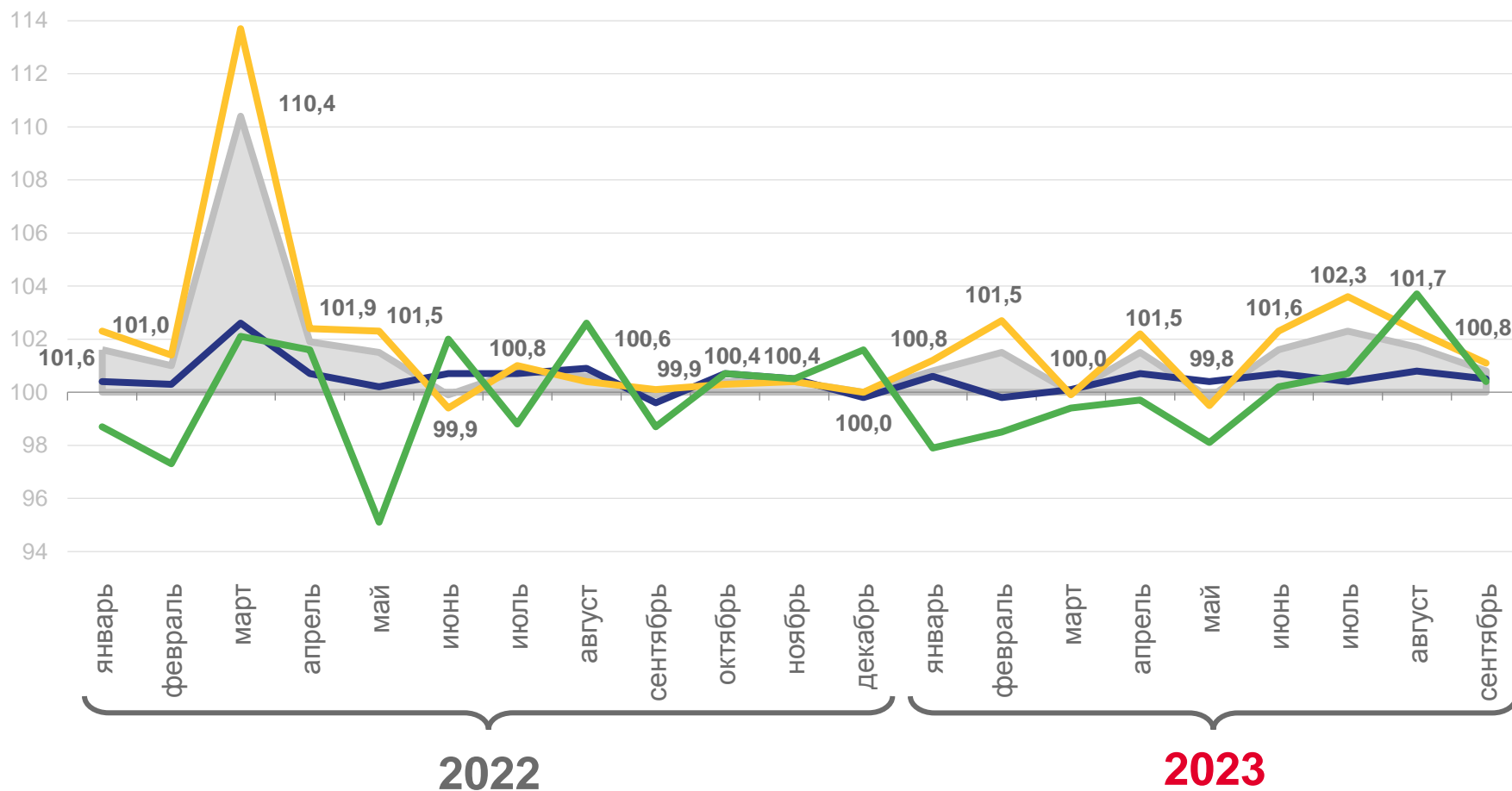
сентябрь 2023 г.

100,8
Сводный индекс цен на продукцию (затраты, услуги) инвестиционного назначения

100,5
Индекс цен производителей на строительную продукцию

101,1
Индекс цен приобретения машин и оборудования инвестиционного назначения

100,4
Индекс цен на прочую продукцию (затраты, услуги) инвестиционного назначения



Сводный индекс цен на продукцию (затраты, услуги) инвестиционного назначения

Индекс цен производителей на строительную продукцию

Индекс цен приобретения машин и оборудования инвестиционного назначения

Индекс цен на прочую продукцию (затраты, услуги) инвестиционного назначения





ИНДЕКСЫ ЦЕН НА ПРОДУКЦИЮ (ЗАТРАТЫ, УСЛУГИ) ИНВЕСТИЦИОННОГО НАЗНАЧЕНИЯ

на конец месяца, в % к декабрю предыдущего года

сентябрь 2023 г.



110,5

Сводный индекс цен на продукцию (затраты, услуги) инвестиционного назначения



104,0

Индекс цен производителей на строительную продукцию



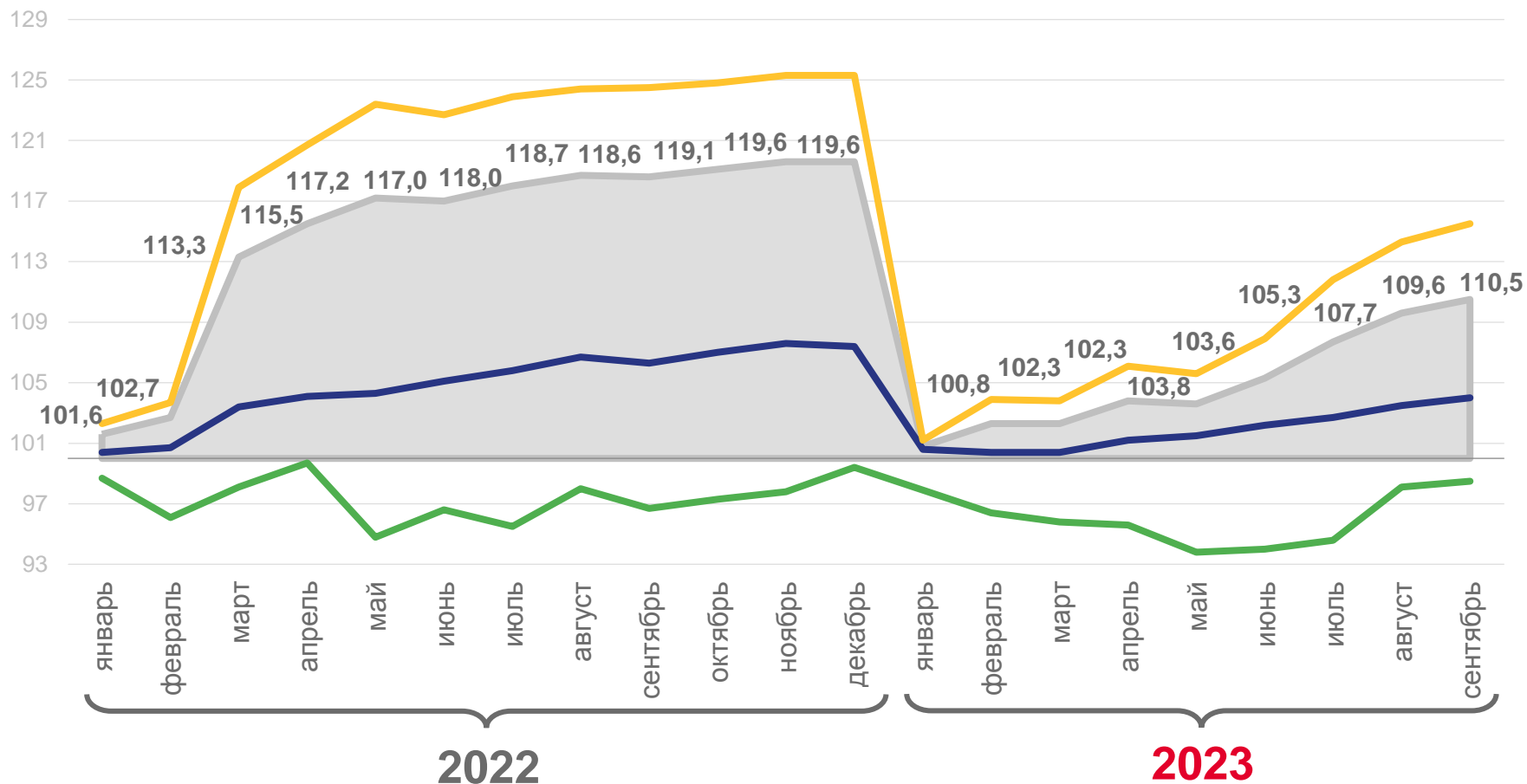
115,5

Индекс цен приобретения машин и оборудования инвестиционного назначения



98,5

Индекс цен на прочую продукцию (затраты, услуги) инвестиционного назначения



Сводный индекс цен на продукцию (затраты, услуги) инвестиционного назначения



Индекс цен производителей на строительную продукцию



Индекс цен приобретения машин и оборудования инвестиционного назначения



Индекс цен на прочую продукцию (затраты, услуги) инвестиционного назначения





ИНДЕКСЫ ЦЕН НА ПРОДУКЦИЮ (ЗАТРАТЫ, УСЛУГИ) ИНВЕСТИЦИОННОГО НАЗНАЧЕНИЯ

на конец месяца, в % к соответствующему месяцу предыдущего года

сентябрь 2023 г.



Сводный индекс цен на продукцию (затраты, услуги) инвестиционного назначения

111,4



Индекс цен производителей на строительную продукцию

105,1



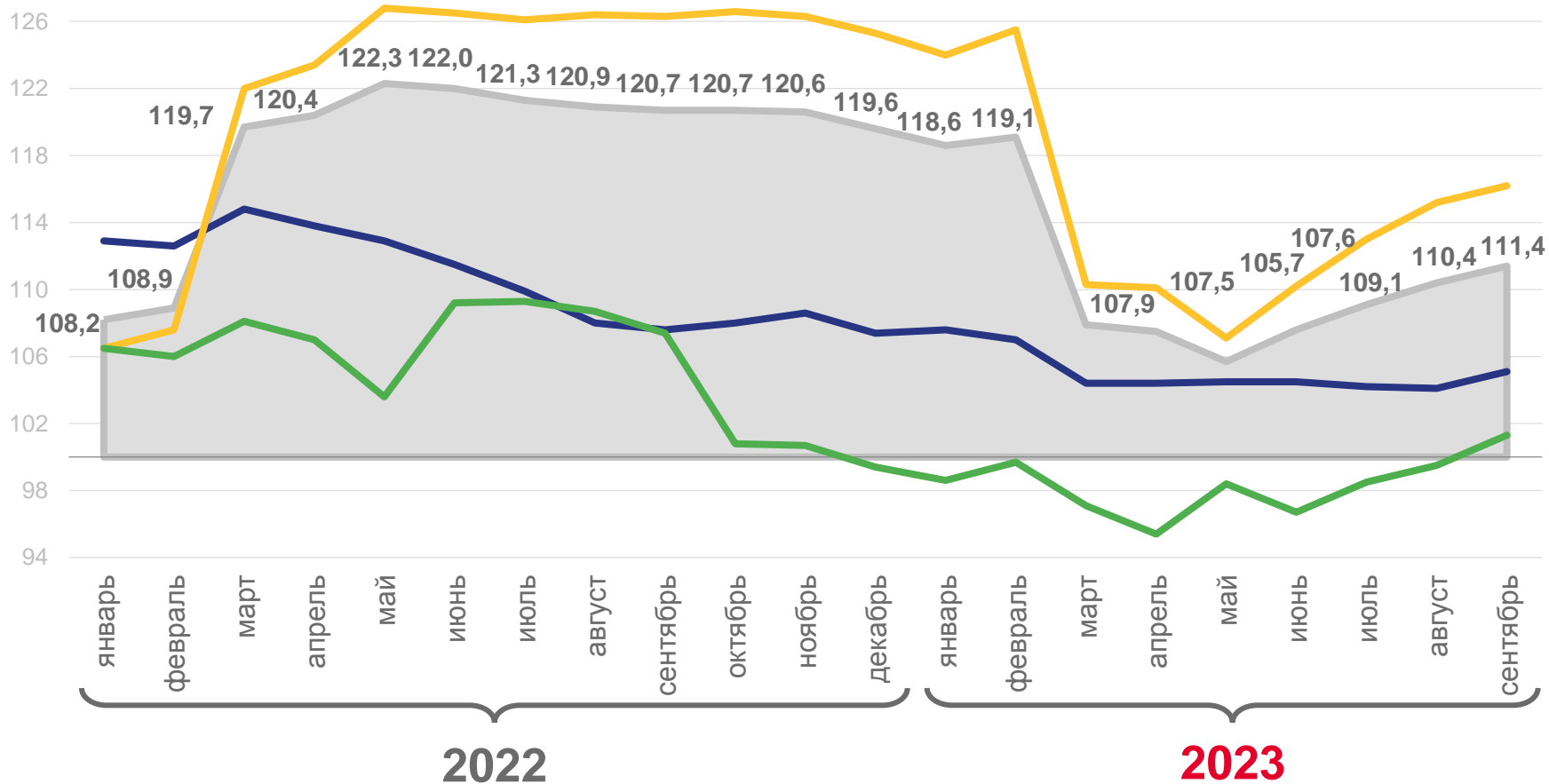
Индекс цен приобретения машин и оборудования инвестиционного назначения

116,2



Индекс цен на прочую продукцию (затраты, услуги) инвестиционного назначения

101,3



Сводный индекс цен на продукцию (затраты, услуги) инвестиционного назначения



Индекс цен производителей на строительную продукцию



Индекс цен приобретения машин и оборудования инвестиционного назначения



Индекс цен на прочую продукцию (затраты, услуги) инвестиционного назначения





ИНДЕКСЫ ЦЕН НА ПРОДУКЦИЮ (ЗАТРАТЫ, УСЛУГИ) ИНВЕСТИЦИОННОГО НАЗНАЧЕНИЯ

за период с начала года, в % к соответствующему периоду предыдущего года

январь-сентябрь 2023 г.
к январю-сентябрю 2022 г.



Сводный индекс цен на продукцию (затраты, услуги) инвестиционного назначения

110,6



Индекс цен производителей на строительную продукцию

105,1



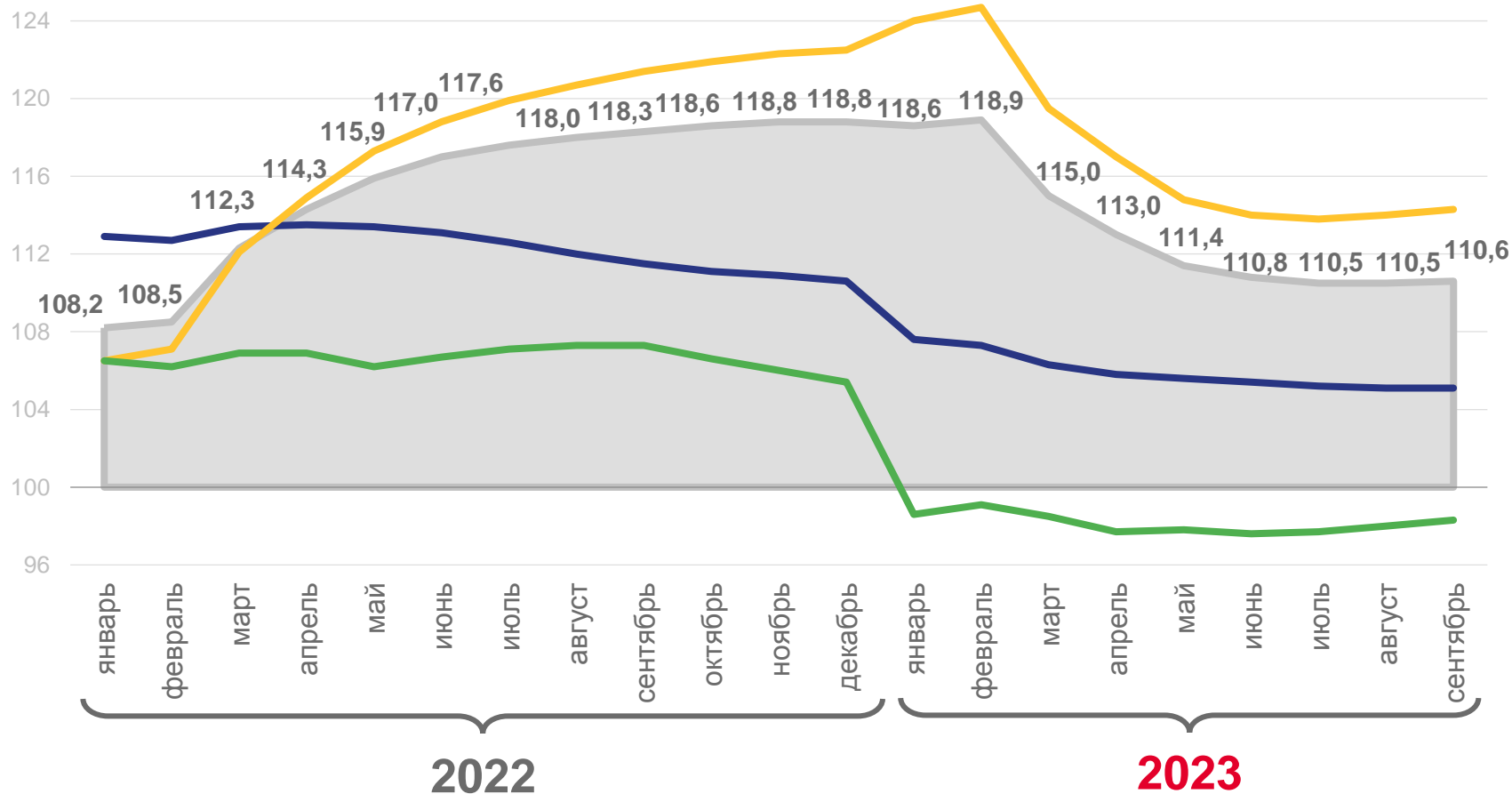
Индекс цен приобретения машин и оборудования инвестиционного назначения

114,3



Индекс цен на прочую продукцию (затраты, услуги) инвестиционного назначения

98,3



Сводный индекс цен на продукцию (затраты, услуги) инвестиционного назначения



Индекс цен производителей на строительную продукцию



Индекс цен приобретения машин и оборудования инвестиционного назначения



Индекс цен на прочую продукцию (затраты, услуги) инвестиционного назначения



ИНДЕКСЫ ЦЕН НА ПРОДУКЦИЮ (ЗАТРАТЫ, УСЛУГИ) ИНВЕСТИЦИОННОГО НАЗНАЧЕНИЯ по видам экономической деятельности

на конец месяца, в % к предыдущему месяцу
сентябрь 2023 г.



Обрабатывающие производства

101,0



Водоснабжение; водоотведение, организация сбора и утилизации отходов, деятельность по ликвидации загрязнений

100,7



Сельское, лесное хозяйство, охота, рыболовство

100,6



Обеспечение электрической энергией, газом и паром; кондиционирование воздуха

100,6



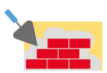
Добыча полезных ископаемых

100,6



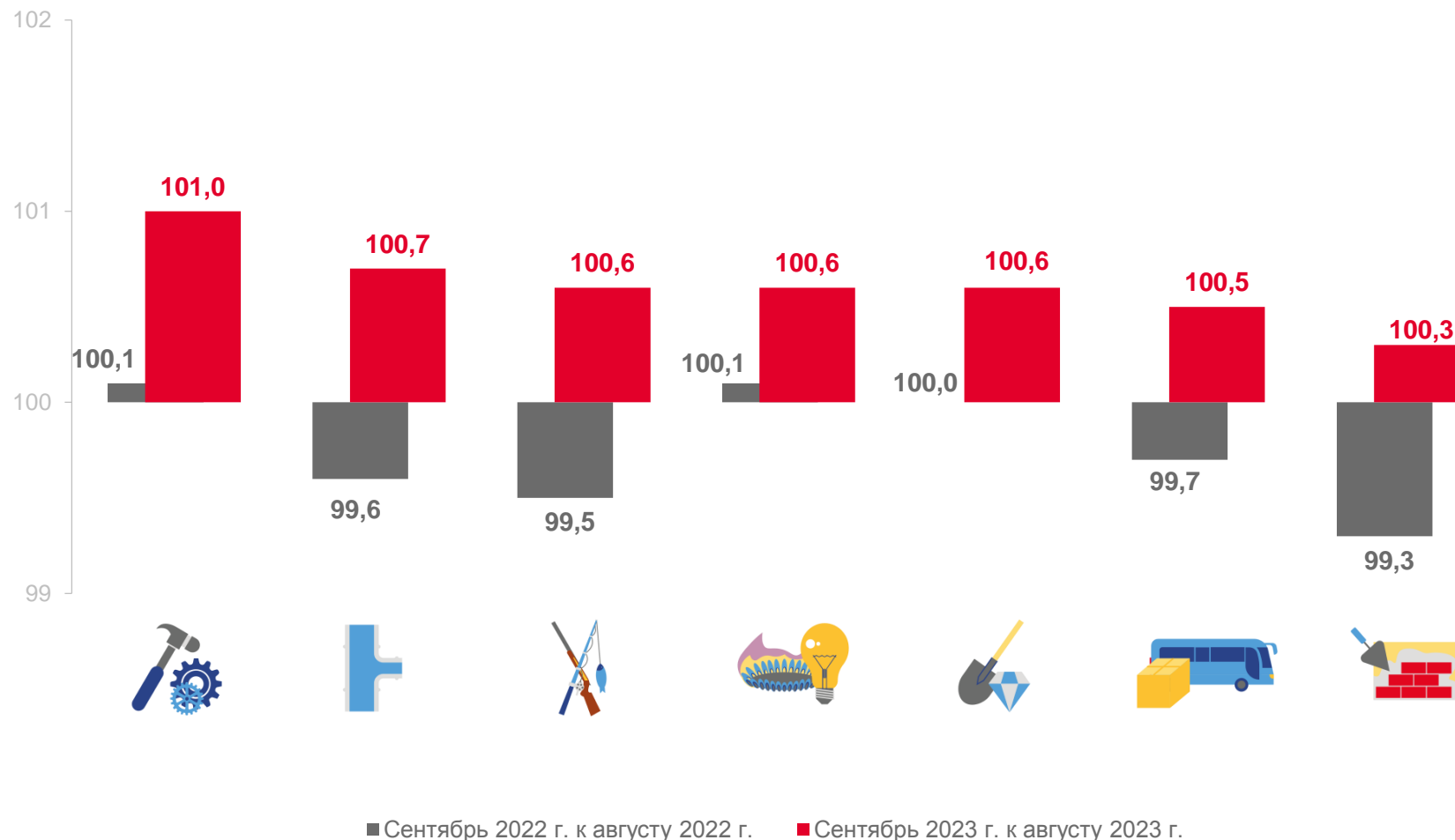
Транспортировка и хранение

100,5



Строительство

100,3



■ Сентябрь 2022 г. к августу 2022 г. ■ Сентябрь 2023 г. к августу 2023 г.



ИНДЕКСЫ ЦЕН НА ПРОДУКЦИЮ (ЗАТРАТЫ, УСЛУГИ) ИНВЕСТИЦИОННОГО НАЗНАЧЕНИЯ

по видам экономической деятельности

на конец месяца, в % к декабрю предыдущего года

сентябрь 2023 г.



Обрабатывающие производства

111,9



Обеспечение электрической энергией, газом и паром; кондиционирование воздуха

111,7



Добыча полезных ископаемых

109,8



Сельское, лесное хозяйство, охота, рыболовство

108,6



Водоснабжение; водоотведение, организация сбора и утилизации отходов, деятельность по ликвидации загрязнений

107,0



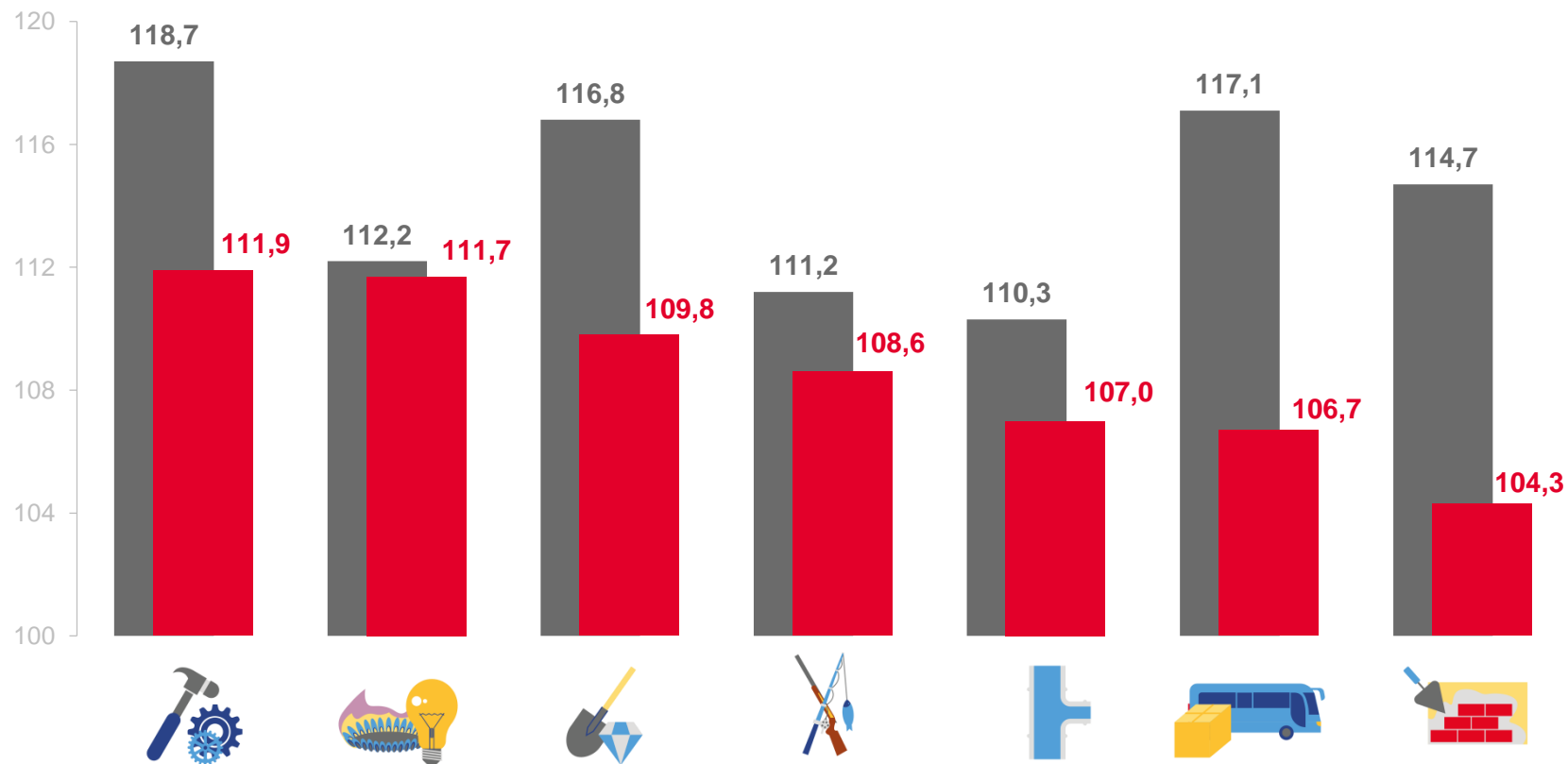
Транспортировка и хранение

106,7



Строительство

104,3



■ Сентябрь 2022 г. к декабрю 2021 г. ■ Сентябрь 2023 г. к декабрю 2022 г.





ИНДЕКСЫ ЦЕН НА ПРОДУКЦИЮ (ЗАТРАТЫ, УСЛУГИ) ИНВЕСТИЦИОННОГО НАЗНАЧЕНИЯ

по видам экономической деятельности

на конец месяца, в % соответствующему месяцу предыдущего года

сентябрь 2023 г.



Обрабатывающие производства

112,8



Обеспечение электрической энергией, газом и паром; кондиционирование воздуха

112,7



Сельское, лесное хозяйство, охота, рыболовство

111,0



Добыча полезных ископаемых

110,6



Водоснабжение; водоотведение, организация сбора и утилизации отходов, деятельность по ликвидации загрязнений

108,8



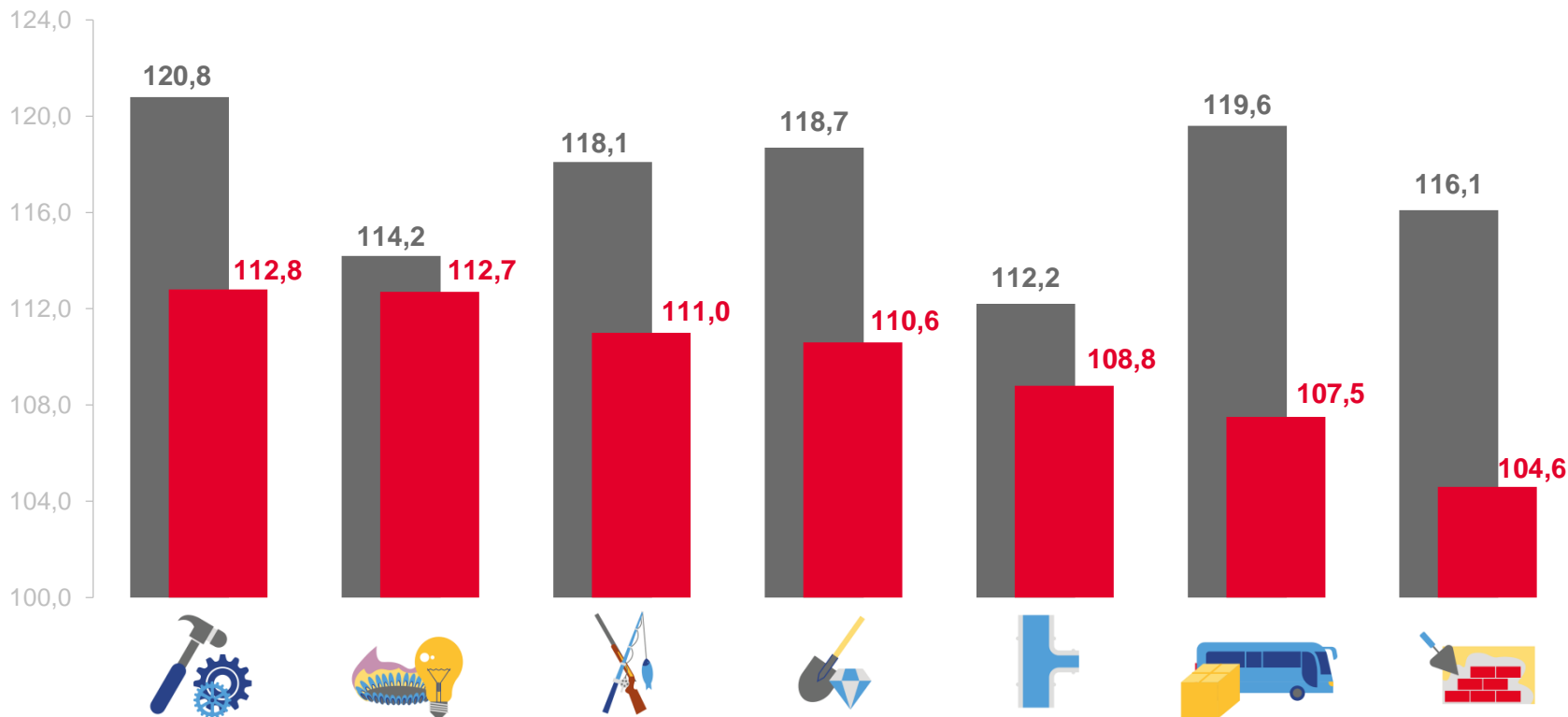
Транспортировка и хранение

107,5



Строительство

104,6



■ Сентябрь 2022 г. к сентябрю 2021 г. ■ Сентябрь 2023 г. к сентябрю 2022 г.



ИНДЕКСЫ ЦЕН НА ПРОДУКЦИЮ (ЗАТРАТЫ, УСЛУГИ) ИНВЕСТИЦИОННОГО НАЗНАЧЕНИЯ по видам экономической деятельности

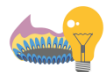
за период с начала года, в % к соответствующему периоду предыдущего года

январь-сентябрь 2023 г.
к январю-сентябрю 2022 г.



Обрабатывающие производства

111,1



Обеспечение электрической энергией, газом и паром; кондиционирование воздуха

110,9



Добыча полезных ископаемых

109,9



Водоснабжение; водоотведение, организация сбора и утилизации отходов, деятельность по ликвидации загрязнений

109,0



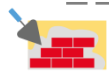
Сельское, лесное хозяйство, охота, рыболовство

108,5



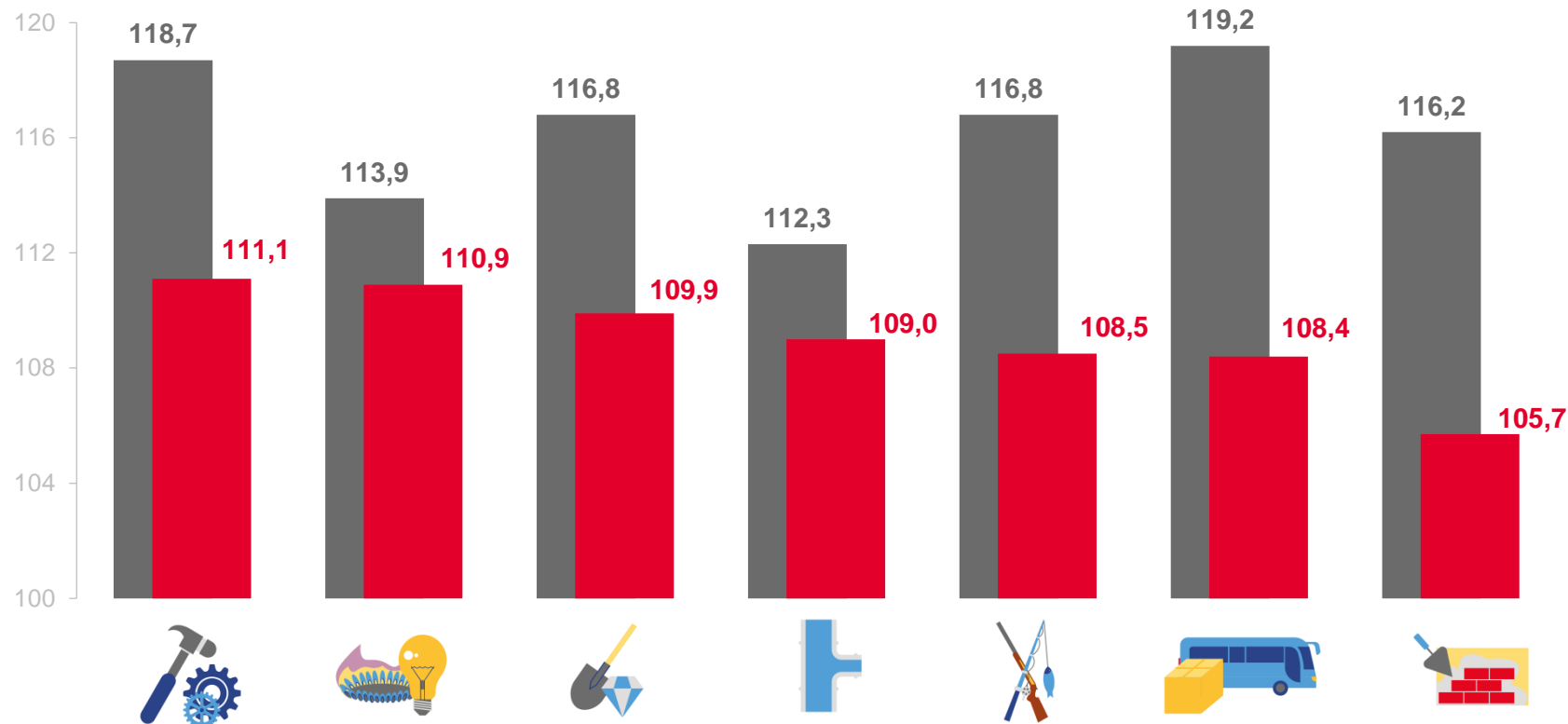
Транспортировка и хранение

108,4



Строительство

105,7



■ Январь-сентябрь 2022 г. к январю-сентябрю 2021 г.

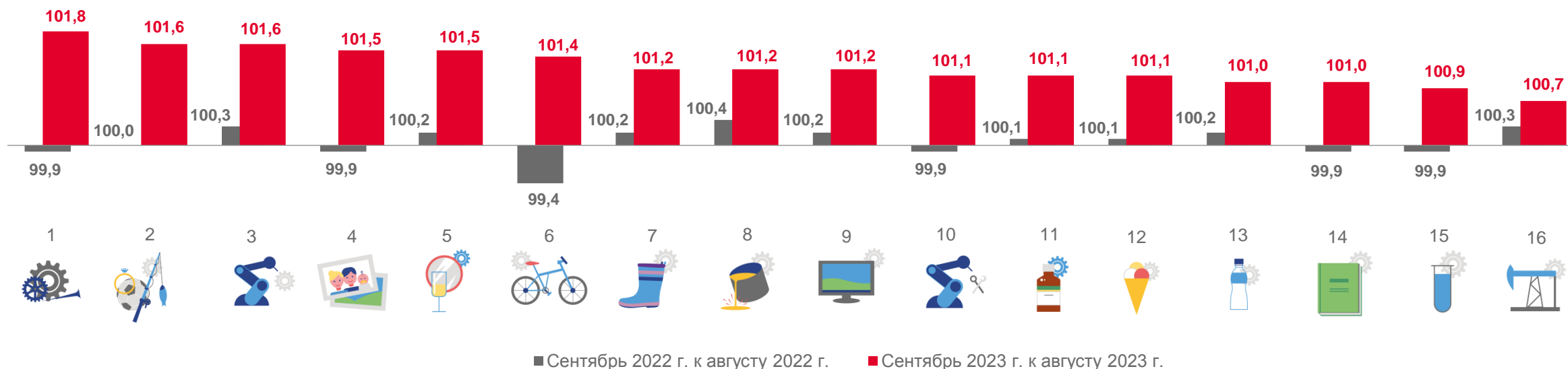
■ Январь-сентябрь 2023 г. к январю-сентябрю 2022 г.





ИНДЕКСЫ ЦЕН НА ПРОДУКЦИЮ (ЗАТРАТЫ, УСЛУГИ) ИНВЕСТИЦИОННОГО НАЗНАЧЕНИЯ ПО ОБРАБАТЫВАЮЩИМ ПРОИЗВОДСТВАМ

на конец месяца, в % к предыдущему месяцу



1. Производство готовых металлических изделий, кроме машин и оборудования
2. Производство прочих готовых изделий
3. Производство машин и оборудования, не включенных в другие группировки
4. Деятельность полиграфическая и копирование носителей информации
5. Производство прочей неметаллической минеральной продукции
6. Производство прочих транспортных средств и оборудования
7. Производство резиновых и пластмассовых изделий
8. Производство металлургическое

9. Производство компьютеров, электронных и оптических изделий
10. Ремонт и монтаж машин и оборудования
11. Производство лекарственных средств и материалов, применяемых в медицинских целях
12. Производство пищевых продуктов
13. Производство напитков
14. Производство бумаги и бумажных изделий
15. Производство химических веществ и химических продуктов
16. Производство кокса и нефтепродуктов



ИНДЕКСЫ ЦЕН НА ПРОДУКЦИЮ (ЗАТРАТЫ, УСЛУГИ) ИНВЕСТИЦИОННОГО НАЗНАЧЕНИЯ по видам экономической деятельности

на конец месяца, в % к предыдущему месяцу

сентябрь 2023 г.



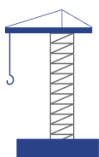
Работы строительные специализированные

101,1



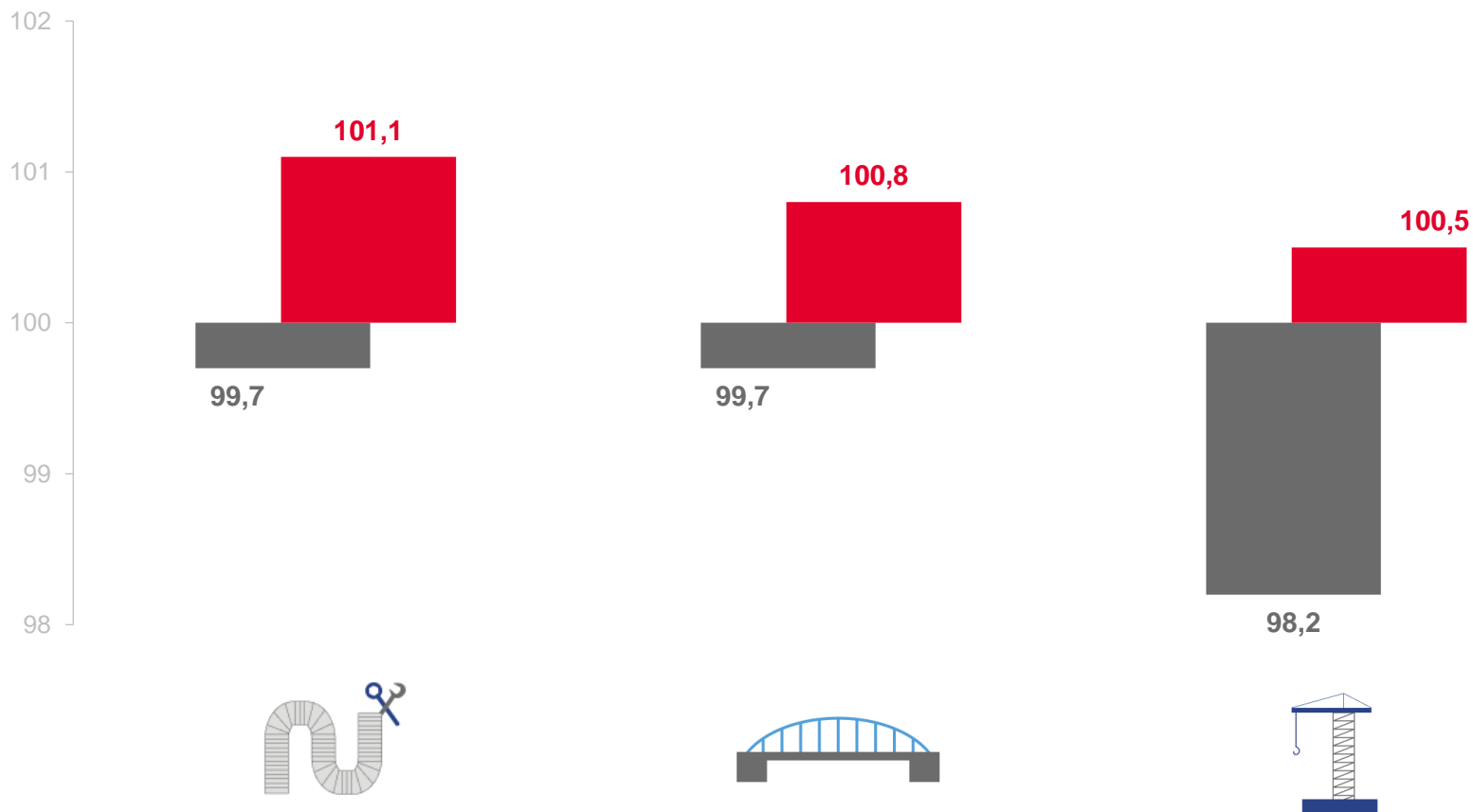
Строительство инженерных сооружений

100,8



Строительство зданий

100,5



■ Сентябрь 2022 г. к августу 2022 г. ■ Сентябрь 2023 г. к августу 2023 г.