



ТЕРРИТОРИАЛЬНЫЙ ОРГАН ФЕДЕРАЛЬНОЙ  
СЛУЖБЫ ГОСУДАРСТВЕННОЙ СТАТИСТИКИ  
ПО ОМСКОЙ ОБЛАСТИ

# Индексы цен на продукцию (затраты, услуги) инвестиционного назначения в Омской области



июль 2023 года



ТЕРРИТОРИАЛЬНЫЙ ОРГАН  
ФЕДЕРАЛЬНОЙ СЛУЖБЫ  
ГОСУДАРСТВЕННОЙ СТАТИСТИКИ  
ПО ОМСКОЙ ОБЛАСТИ

# Индексы цен на продукцию (затраты, услуги) инвестиционного назначения в Омской области

Омкстат

июль 2023 года

**01** Индексы цен на продукцию (затраты, услуги)  
инвестиционного назначения

**02** Индексы цен на продукцию (затраты, услуги)  
инвестиционного назначения по видам  
экономической деятельности

\* Предварительные данные





# ИНДЕКСЫ ЦЕН НА ПРОДУКЦИЮ (ЗАТРАТЫ, УСЛУГИ) ИНВЕСТИЦИОННОГО НАЗНАЧЕНИЯ

на конец месяца, в % к предыдущему месяцу

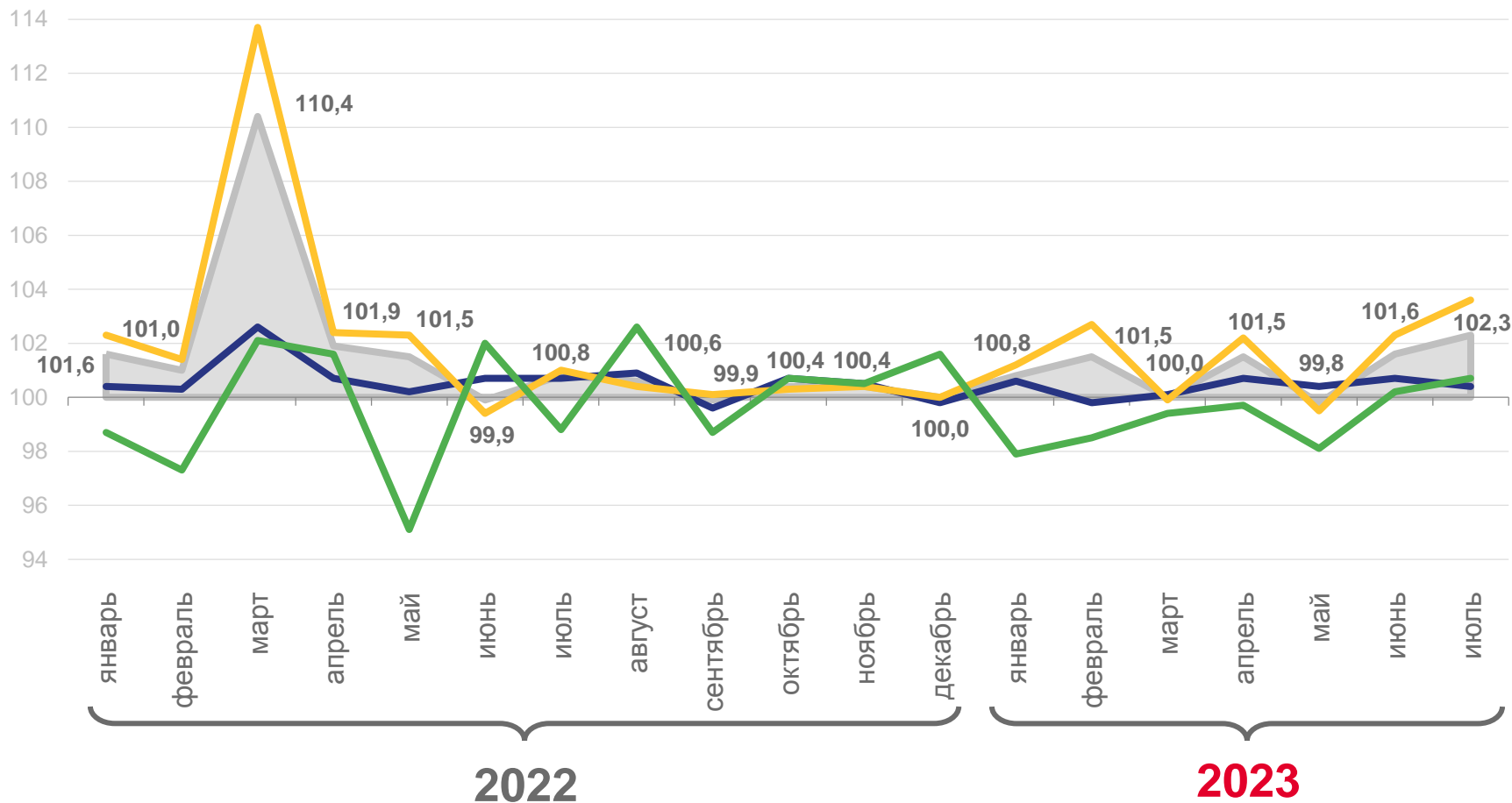
июль 2023 г.

**102,3**  
Сводный индекс цен на продукцию (затраты, услуги) инвестиционного назначения

**100,4**  
Индекс цен производителей на строительную продукцию

**103,6**  
Индекс цен приобретения машин и оборудования инвестиционного назначения

**100,7**  
Индекс цен на прочую продукцию (затраты, услуги) инвестиционного назначения



Сводный индекс цен на продукцию (затраты, услуги) инвестиционного назначения

Индекс цен производителей на строительную продукцию

Индекс цен приобретения машин и оборудования инвестиционного назначения

Индекс цен на прочую продукцию (затраты, услуги) инвестиционного назначения





# ИНДЕКСЫ ЦЕН НА ПРОДУКЦИЮ (ЗАТРАТЫ, УСЛУГИ) ИНВЕСТИЦИОННОГО НАЗНАЧЕНИЯ

на конец месяца, в % к декабрю предыдущего года

июль 2023 г.



**107,7**

Сводный индекс цен на продукцию (затраты, услуги) инвестиционного назначения



**102,7**

Индекс цен производителей на строительную продукцию



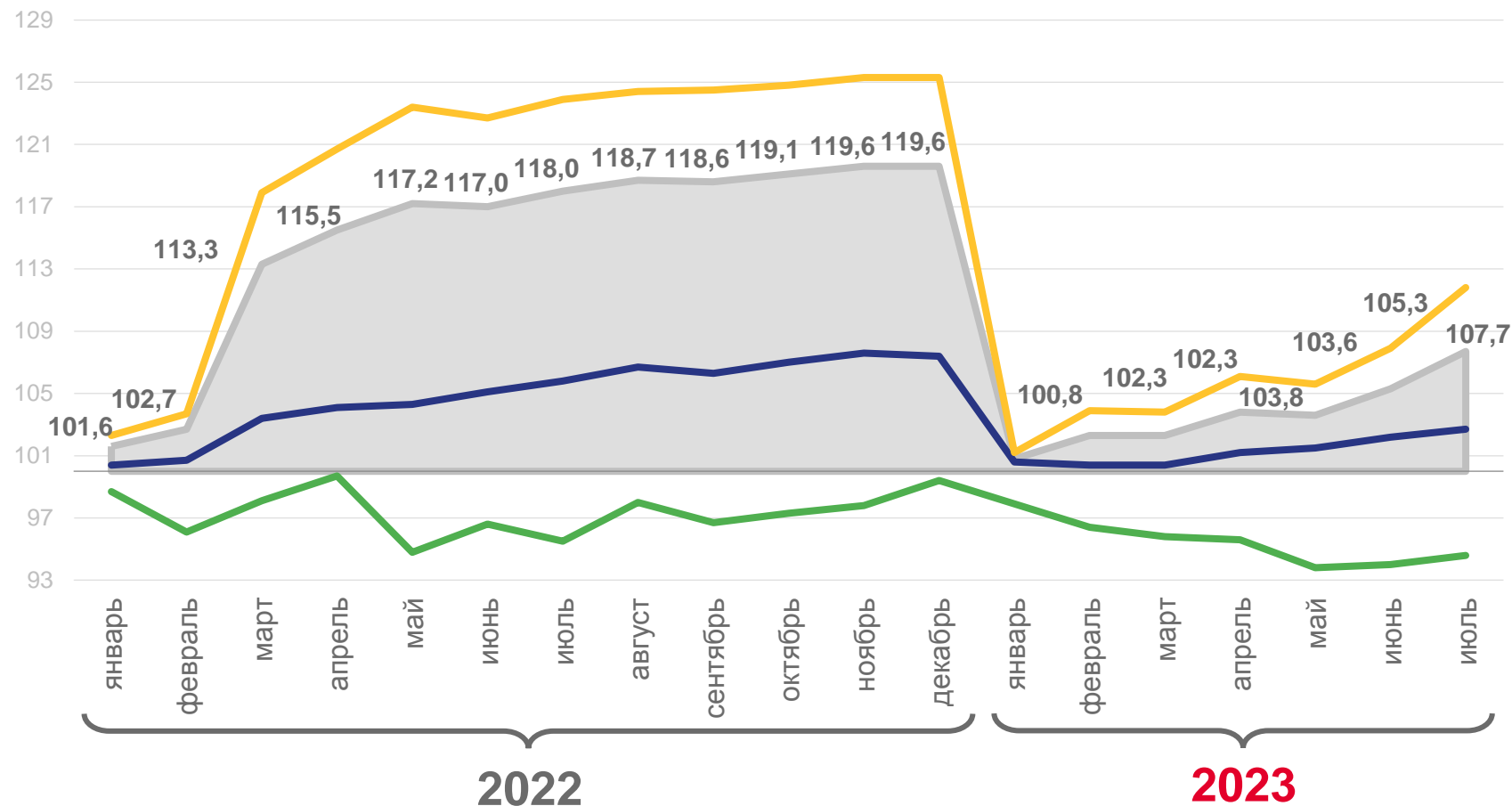
**111,8**

Индекс цен приобретения машин и оборудования инвестиционного назначения



**94,6**

Индекс цен на прочую продукцию (затраты, услуги) инвестиционного назначения



Сводный индекс цен на продукцию (затраты, услуги) инвестиционного назначения



Индекс цен производителей на строительную продукцию



Индекс цен приобретения машин и оборудования инвестиционного назначения



Индекс цен на прочую продукцию (затраты, услуги) инвестиционного назначения





# ИНДЕКСЫ ЦЕН НА ПРОДУКЦИЮ (ЗАТРАТЫ, УСЛУГИ) ИНВЕСТИЦИОННОГО НАЗНАЧЕНИЯ

на конец месяца, в % к соответствующему месяцу предыдущего года

июль 2023 г.



**109,1**

Сводный индекс цен на продукцию (затраты, услуги) инвестиционного назначения



**104,2**

Индекс цен производителей на строительную продукцию



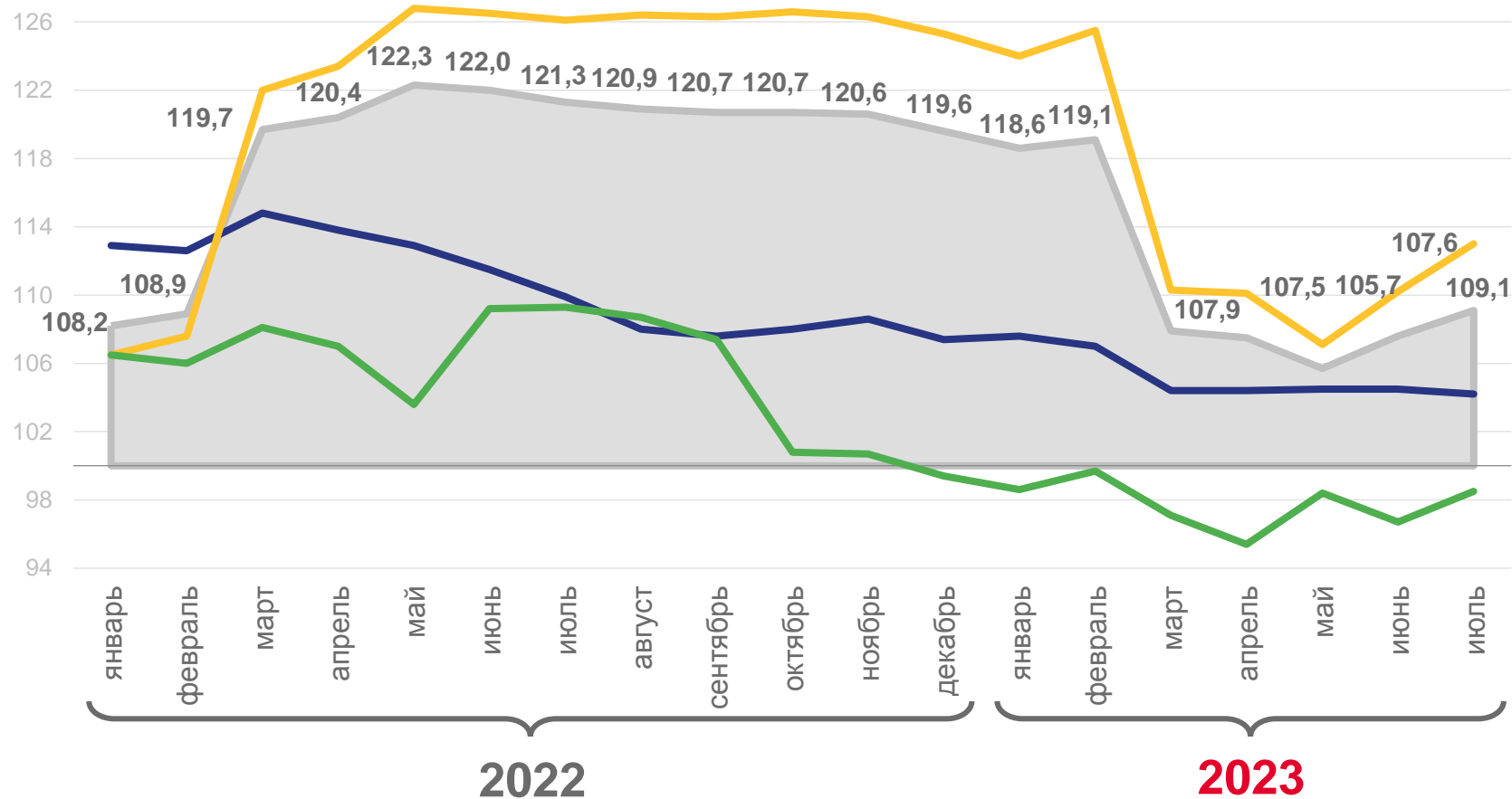
**113,0**

Индекс цен приобретения машин и оборудования инвестиционного назначения



**98,5**

Индекс цен на прочую продукцию (затраты, услуги) инвестиционного назначения



Сводный индекс цен на продукцию (затраты, услуги) инвестиционного назначения



Индекс цен производителей на строительную продукцию



Индекс цен приобретения машин и оборудования инвестиционного назначения



Индекс цен на прочую продукцию (затраты, услуги) инвестиционного назначения





# ИНДЕКСЫ ЦЕН НА ПРОДУКЦИЮ (ЗАТРАТЫ, УСЛУГИ) ИНВЕСТИЦИОННОГО НАЗНАЧЕНИЯ

за период с начала года, в % к соответствующему периоду предыдущего года

январь-июль 2023 г.  
к январю-июлю 2022 г.

**110,5**

Сводный индекс цен на продукцию (затраты, услуги) инвестиционного назначения

**105,2**

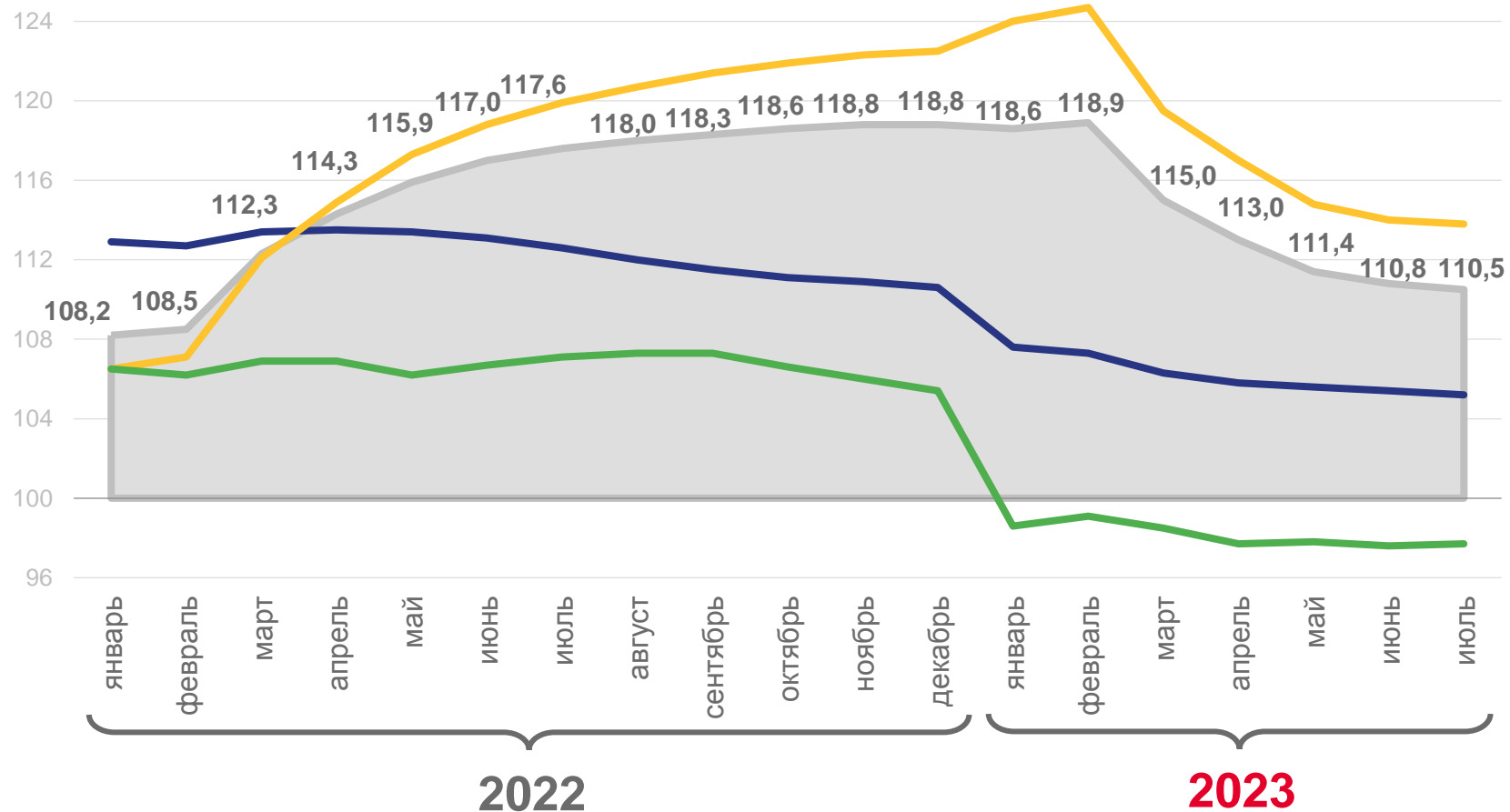
Индекс цен производителей на строительную продукцию

**113,8**

Индекс цен приобретения машин и оборудования инвестиционного назначения

**97,7**

Индекс цен на прочую продукцию (затраты, услуги) инвестиционного назначения



Сводный индекс цен на продукцию (затраты, услуги) инвестиционного назначения



Индекс цен производителей на строительную продукцию



Индекс цен приобретения машин и оборудования инвестиционного назначения



Индекс цен на прочую продукцию (затраты, услуги) инвестиционного назначения







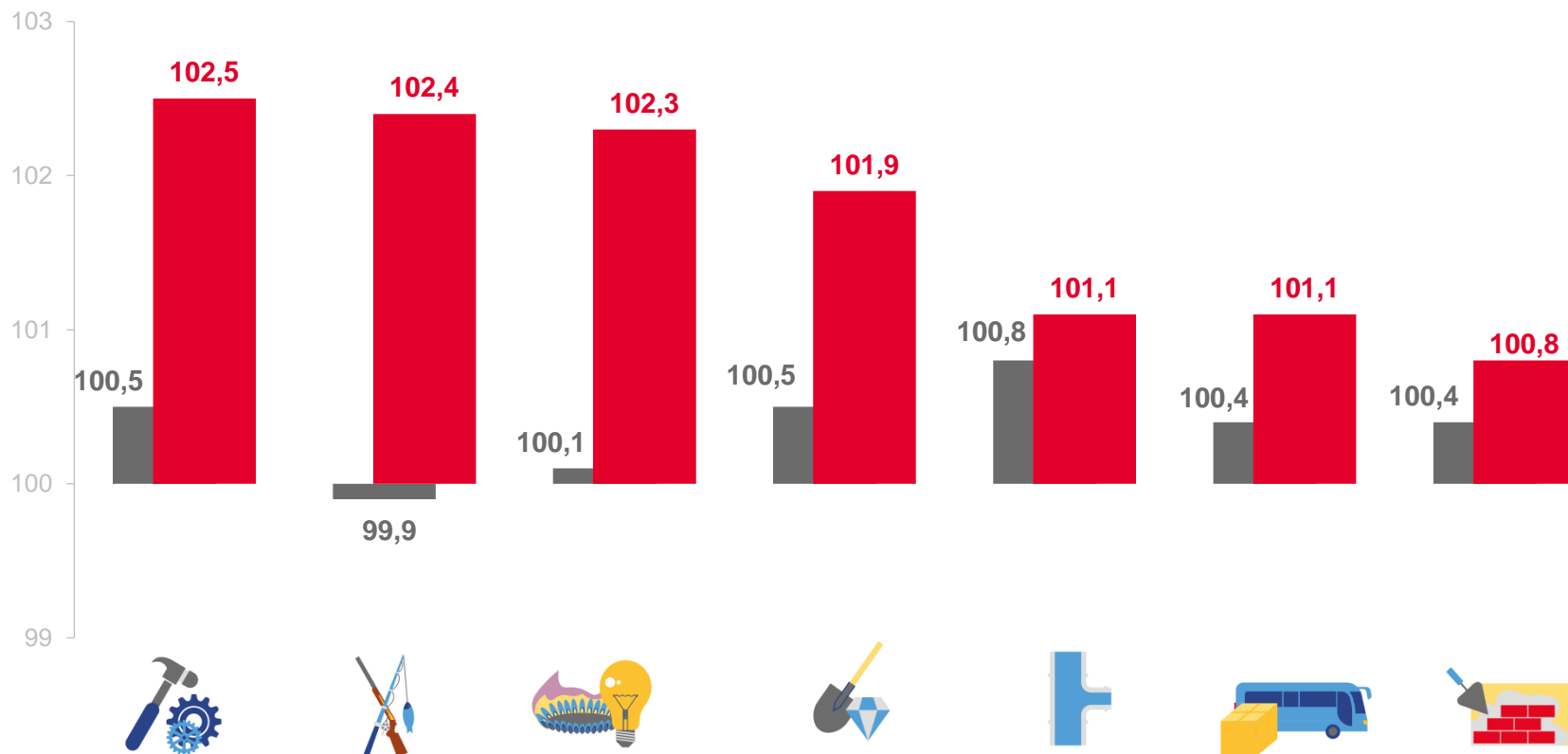
# ИНДЕКСЫ ЦЕН НА ПРОДУКЦИЮ (ЗАТРАТЫ, УСЛУГИ) ИНВЕСТИЦИОННОГО НАЗНАЧЕНИЯ

по видам экономической деятельности

на конец месяца, в % к предыдущему месяцу

июль 2023 г.

	<b>102,5</b>
Обрабатывающие производства	
	<b>102,4</b>
Сельское, лесное хозяйство, охота, рыболовство	
	<b>102,3</b>
Обеспечение электрической энергией, газом и паром; кондиционирование воздуха	
	<b>101,9</b>
Добыча полезных ископаемых	
	<b>101,1</b>
Водоснабжение; водоотведение, организация сбора и утилизации отходов, деятельность по ликвидации загрязнений	
	<b>101,1</b>
Транспортировка и хранение	
	<b>100,8</b>
Строительство	



■ Июль 2022 г. к июню 2022 г.

■ Июль 2023 г. к июню 2023 г.



# ИНДЕКСЫ ЦЕН НА ПРОДУКЦИЮ (ЗАТРАТЫ, УСЛУГИ) ИНВЕСТИЦИОННОГО НАЗНАЧЕНИЯ по видам экономической деятельности

на конец месяца, в % к декабрю предыдущего года

июль 2023 г.



Обеспечение электрической энергией, газом и паром; кондиционирование воздуха

**109,1**



Обрабатывающие производства

**108,8**



Добыча полезных ископаемых

**107,4**



Водоснабжение; водоотведение, организация сбора и утилизации отходов, деятельность по ликвидации загрязнений

**105,0**



Транспортировка и хранение

**105,0**



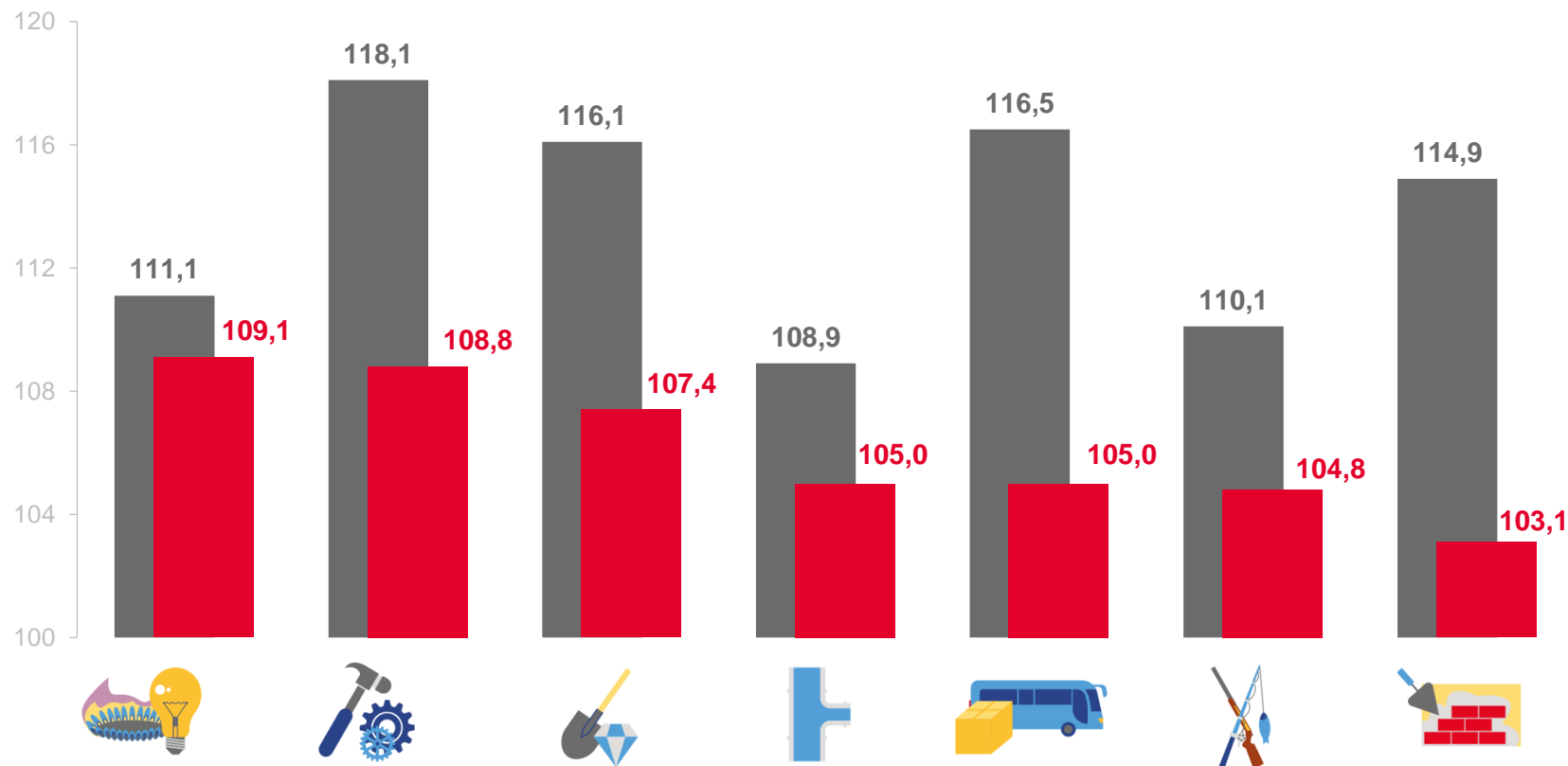
Сельское, лесное хозяйство, охота, рыболовство

**104,8**



Строительство

**103,1**



■ Июль 2022 г. к декабрю 2021 г.

■ Июль 2023 г. к декабрю 2022 г.





# ИНДЕКСЫ ЦЕН НА ПРОДУКЦИЮ (ЗАТРАТЫ, УСЛУГИ) ИНВЕСТИЦИОННОГО НАЗНАЧЕНИЯ по видам экономической деятельности

на конец месяца, в % соответствующему месяцу предыдущего года

июль 2023 г.



Обеспечение электрической энергией, газом и паром; кондиционирование воздуха

**111,2**



Обрабатывающие производства

**110,2**



Добыча полезных ископаемых

**108,8**



Водоснабжение; водоотведение, организация сбора и утилизации отходов, деятельность по ликвидации загрязнений

**108,2**



Сельское, лесное хозяйство, охота, рыболовство

**108,2**



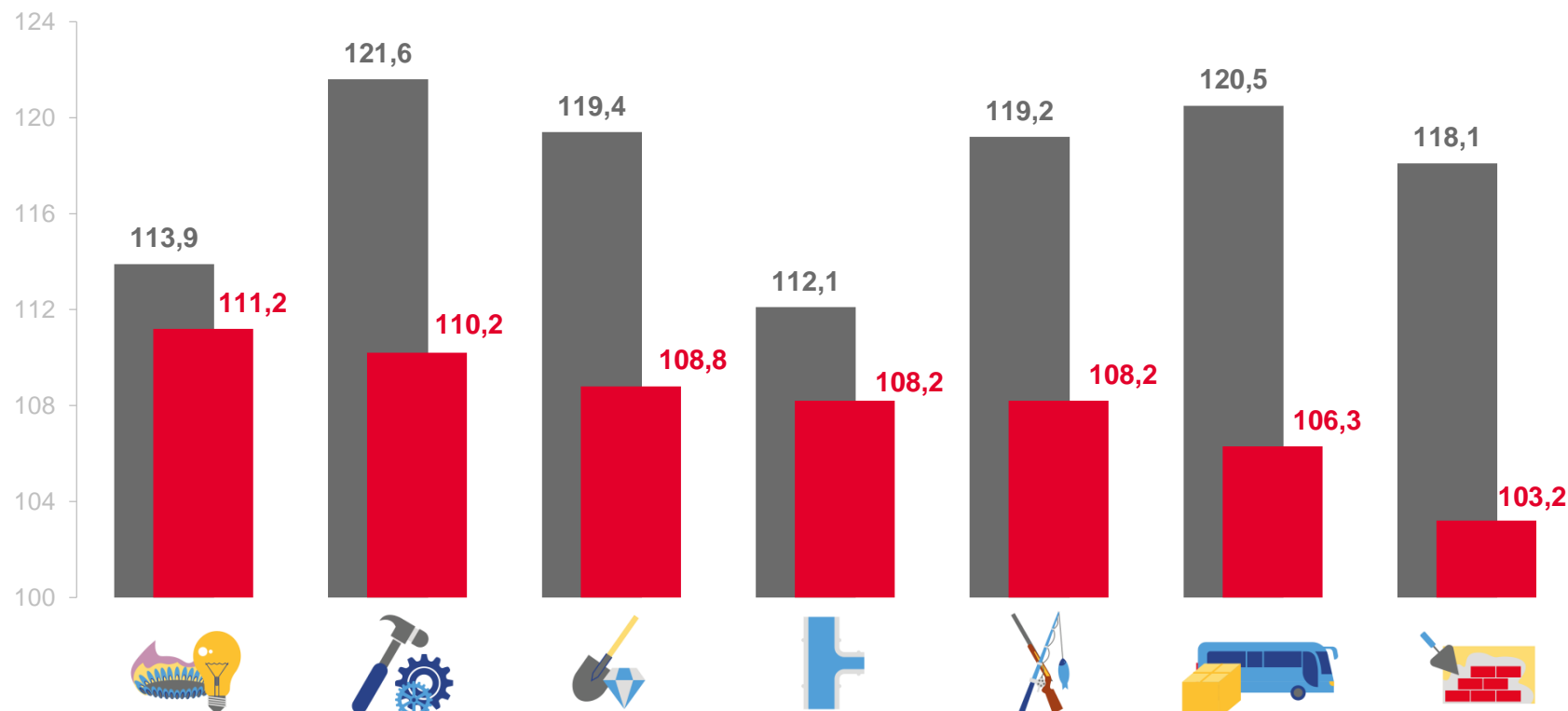
Транспортировка и хранение

**106,3**



Строительство

**103,2**



■ Июль 2022 г. к июлю 2021 г.

■ Июль 2023 г. к июлю 2022 г.



# ИНДЕКСЫ ЦЕН НА ПРОДУКЦИЮ (ЗАТРАТЫ, УСЛУГИ) ИНВЕСТИЦИОННОГО НАЗНАЧЕНИЯ по видам экономической деятельности

за период с начала года, в % к соответствующему периоду предыдущего года

январь-июль 2023 г.  
к январю-июлю 2022 г.



Обрабатывающие производства

**110,7**



Обеспечение электрической энергией, газом и паром; кондиционирование воздуха

**110,5**



Добыча полезных ископаемых

**109,8**



Водоснабжение; водоотведение, организация сбора и утилизации отходов, деятельность по ликвидации загрязнений

**109,3**



Транспортировка и хранение

**108,8**



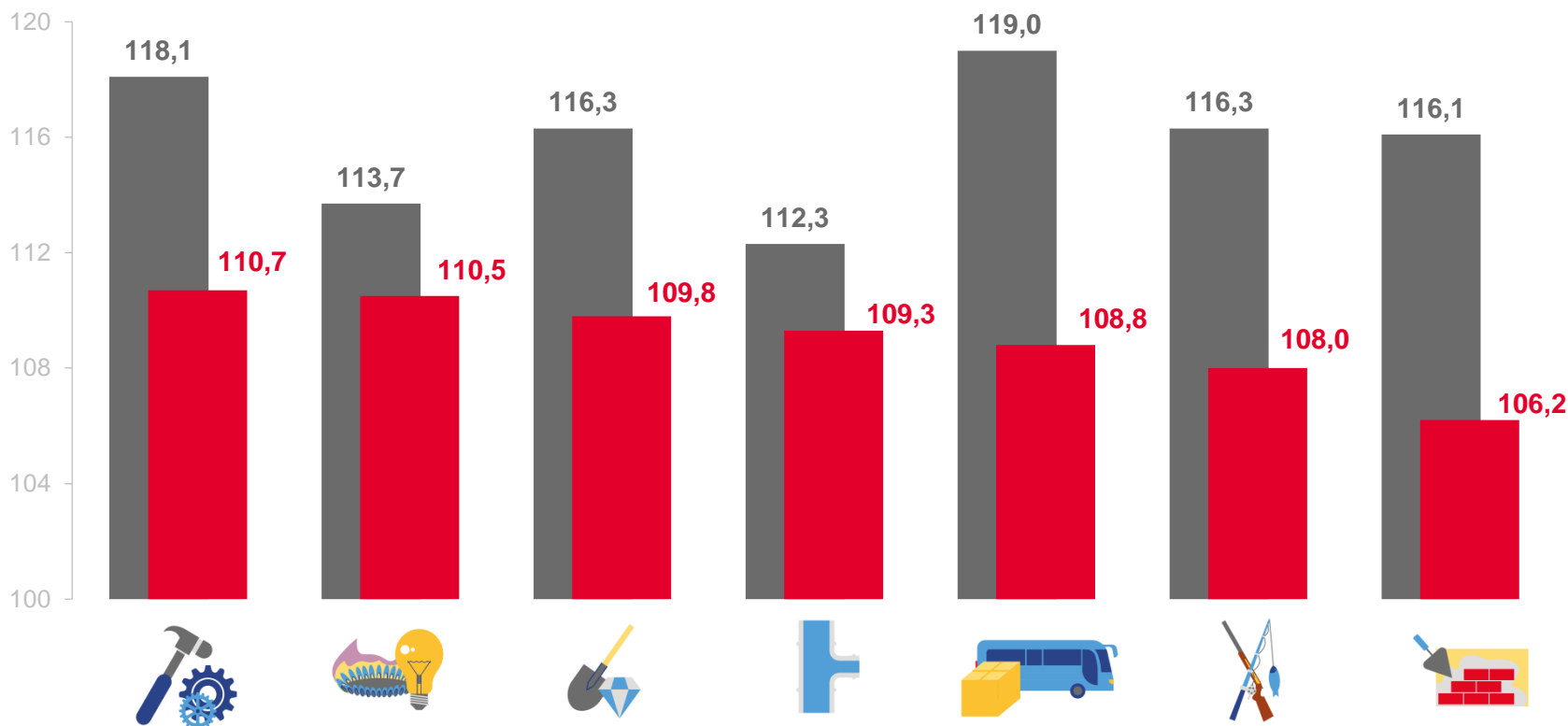
Сельское, лесное хозяйство, охота, рыболовство

**108,0**



Строительство

**106,2**



■ Январь-июль 2022 г. к январю-июлю 2021 г.

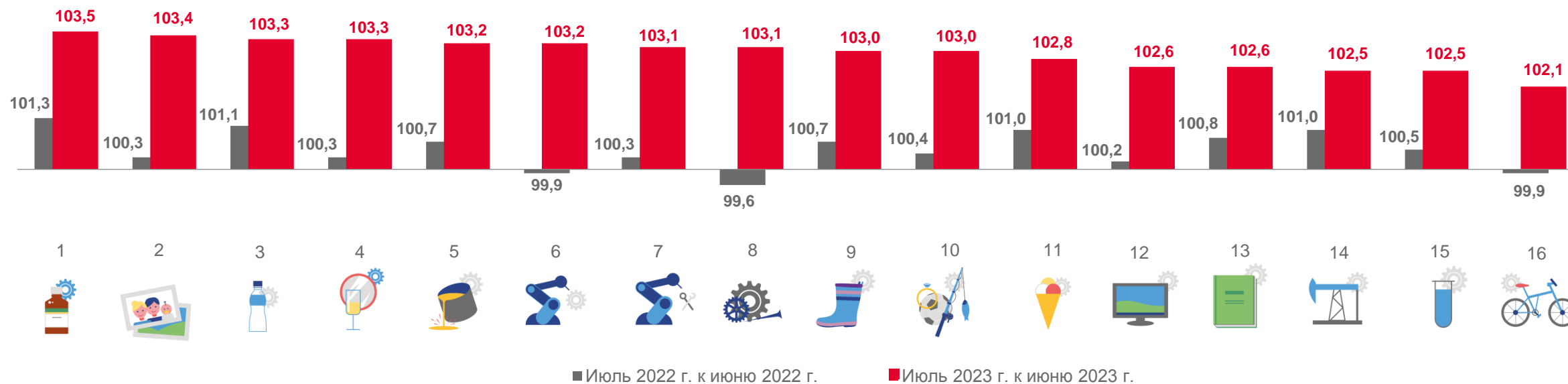
■ Январь-июль 2023 г. к январю-июлю 2022 г.





# ИНДЕКСЫ ЦЕН НА ПРОДУКЦИЮ (ЗАТРАТЫ, УСЛУГИ) ИНВЕСТИЦИОННОГО НАЗНАЧЕНИЯ ПО ОБРАБАТЫВАЮЩИМ ПРОИЗВОДСТВАМ

на конец месяца, в % к предыдущему месяцу



1. Производство лекарственных средств и материалов, применяемых в медицинских целях
2. Деятельность полиграфическая и копирование носителей информации
3. Производство напитков
4. Производство прочей неметаллической минеральной продукции
5. Производство металлургическое
6. Производство машин и оборудования, не включенных в другие группировки
7. Ремонт и монтаж машин и оборудования
8. Производство готовых металлических изделий, кроме машин и оборудования

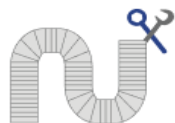
9. Производство резиновых и пластмассовых изделий
10. Производство прочих готовых изделий
11. Производство пищевых продуктов
12. Производство компьютеров, электронных и оптических изделий
13. Производство бумаги и бумажных изделий
14. Производство кокса и нефтепродуктов
15. Производство химических веществ и химических продуктов
16. Производство прочих транспортных средств и оборудования



# ИНДЕКСЫ ЦЕН НА ПРОДУКЦИЮ (ЗАТРАТЫ, УСЛУГИ) ИНВЕСТИЦИОННОГО НАЗНАЧЕНИЯ по видам экономической деятельности

на конец месяца, в % к предыдущему месяцу

июль 2023 г.



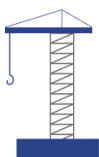
Работы строительные специализированные

**103,5**



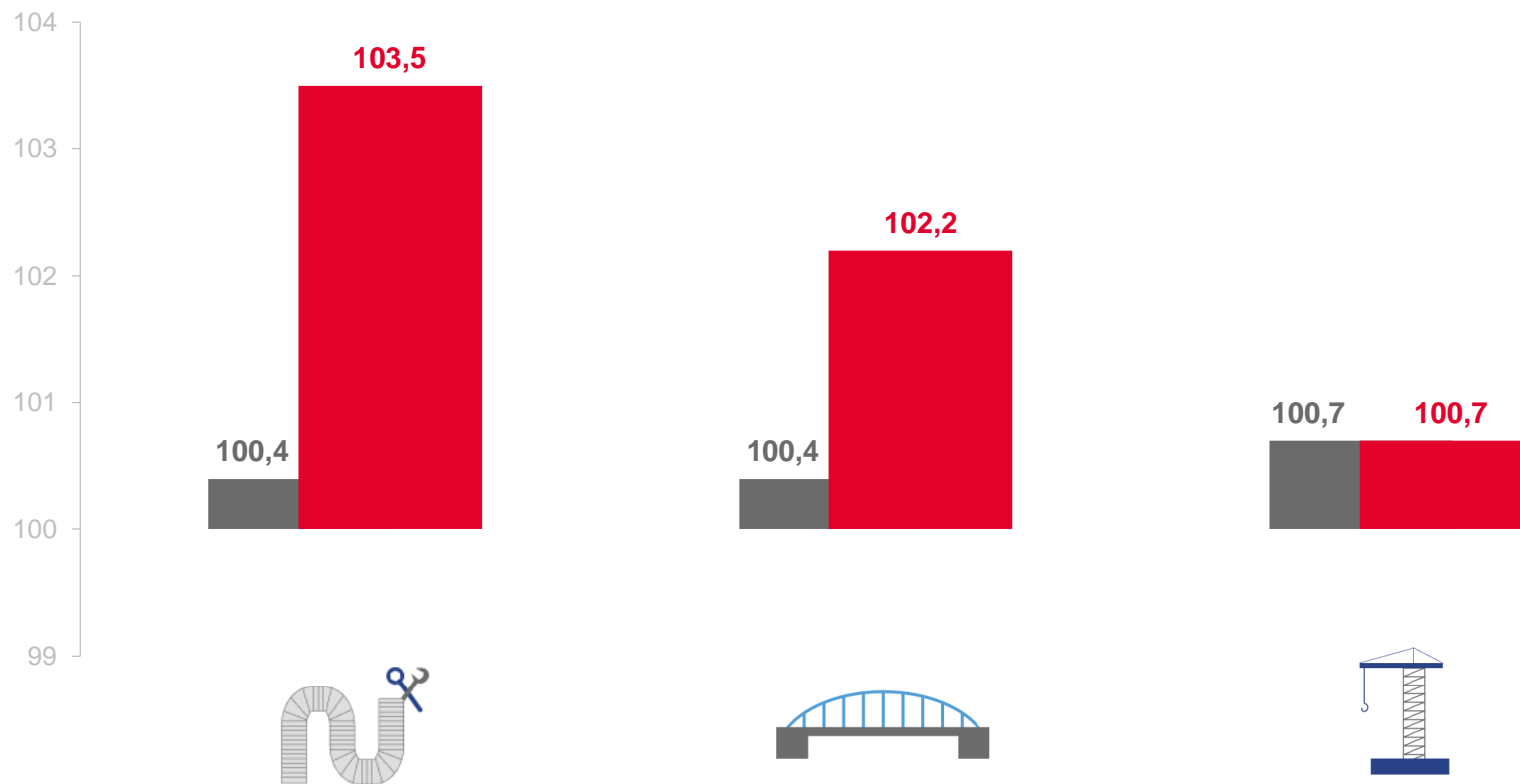
Строительство инженерных сооружений

**102,2**



Строительство зданий

**100,7**



■ Июль 2022 г. к июню 2022 г.

■ Июль 2023 г. к июню 2023 г.