



ТЕРРИТОРИАЛЬНЫЙ ОРГАН ФЕДЕРАЛЬНОЙ
СЛУЖБЫ ГОСУДАРСТВЕННОЙ СТАТИСТИКИ
ПО ОМСКОЙ ОБЛАСТИ

Индексы цен на продукцию (затраты, услуги) инвестиционного назначения в Омской области



июнь 2023 года



ТЕРРИТОРИАЛЬНЫЙ ОРГАН
ФЕДЕРАЛЬНОЙ СЛУЖБЫ
ГОСУДАРСТВЕННОЙ СТАТИСТИКИ
ПО ОМСКОЙ ОБЛАСТИ

Индексы цен на продукцию (затраты, услуги) инвестиционного назначения в Омской области

Омкстат

июнь 2023 года

01 Индексы цен на продукцию (затраты, услуги)
инвестиционного назначения

02 Индексы цен на продукцию (затраты, услуги)
инвестиционного назначения по видам
экономической деятельности

* Предварительные данные





ИНДЕКСЫ ЦЕН НА ПРОДУКЦИЮ (ЗАТРАТЫ, УСЛУГИ) ИНВЕСТИЦИОННОГО НАЗНАЧЕНИЯ

на конец месяца, в % к предыдущему месяцу

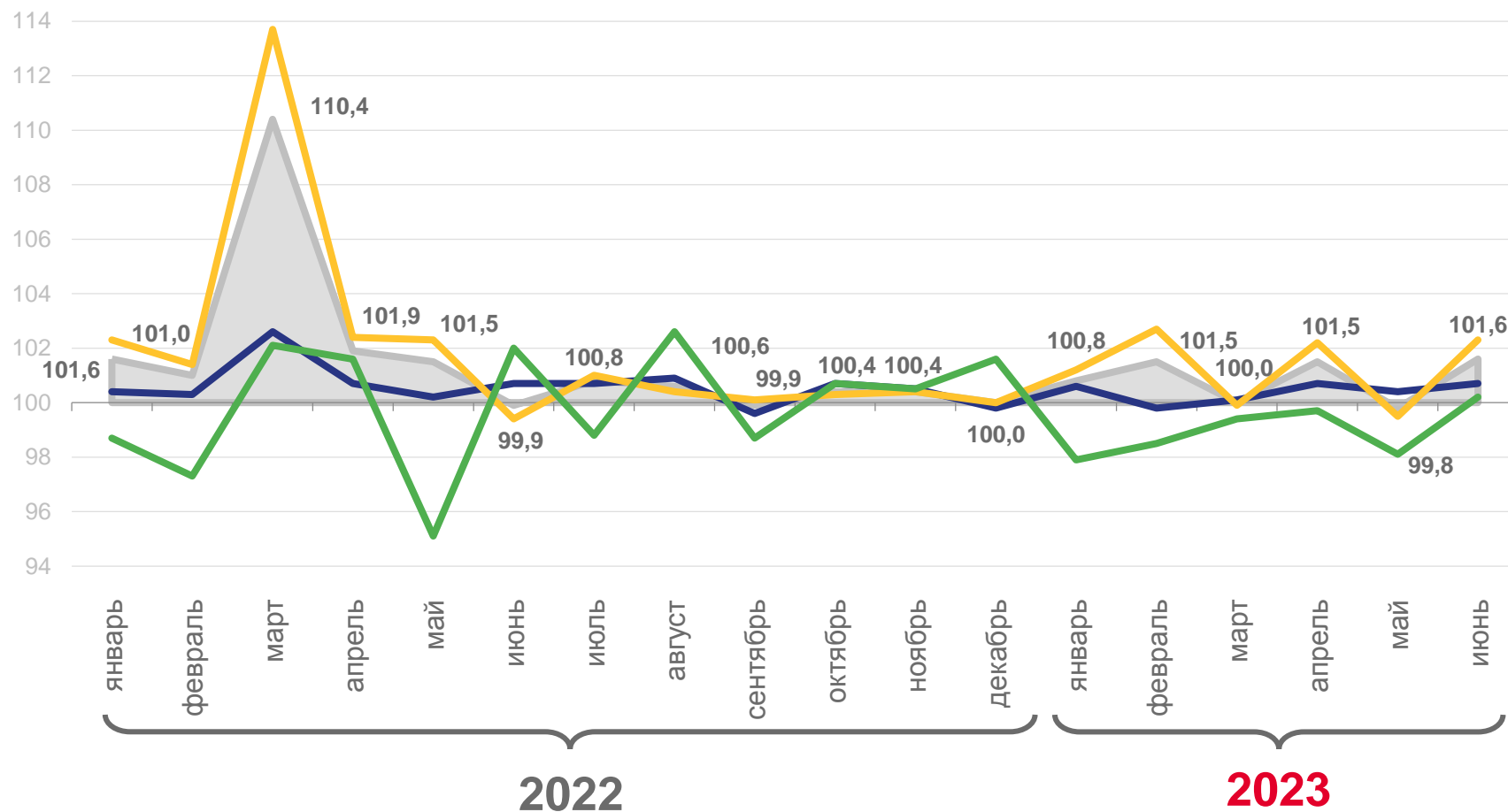
июнь 2023 г.

101,6
Сводный индекс цен на продукцию (затраты, услуги) инвестиционного назначения

100,7
Индекс цен производителей на строительную продукцию

102,3
Индекс цен приобретения машин и оборудования инвестиционного назначения

100,2
Индекс цен на прочую продукцию (затраты, услуги) инвестиционного назначения



Сводный индекс цен на продукцию (затраты, услуги) инвестиционного назначения

Индекс цен производителей на строительную продукцию

Индекс цен приобретения машин и оборудования инвестиционного назначения

Индекс цен на прочую продукцию (затраты, услуги) инвестиционного назначения





ИНДЕКСЫ ЦЕН НА ПРОДУКЦИЮ (ЗАТРАТЫ, УСЛУГИ) ИНВЕСТИЦИОННОГО НАЗНАЧЕНИЯ

на конец месяца, в % к декабрю предыдущего года

июнь 2023 г.

105,3

Сводный индекс цен на продукцию (затраты, услуги) инвестиционного назначения

102,2

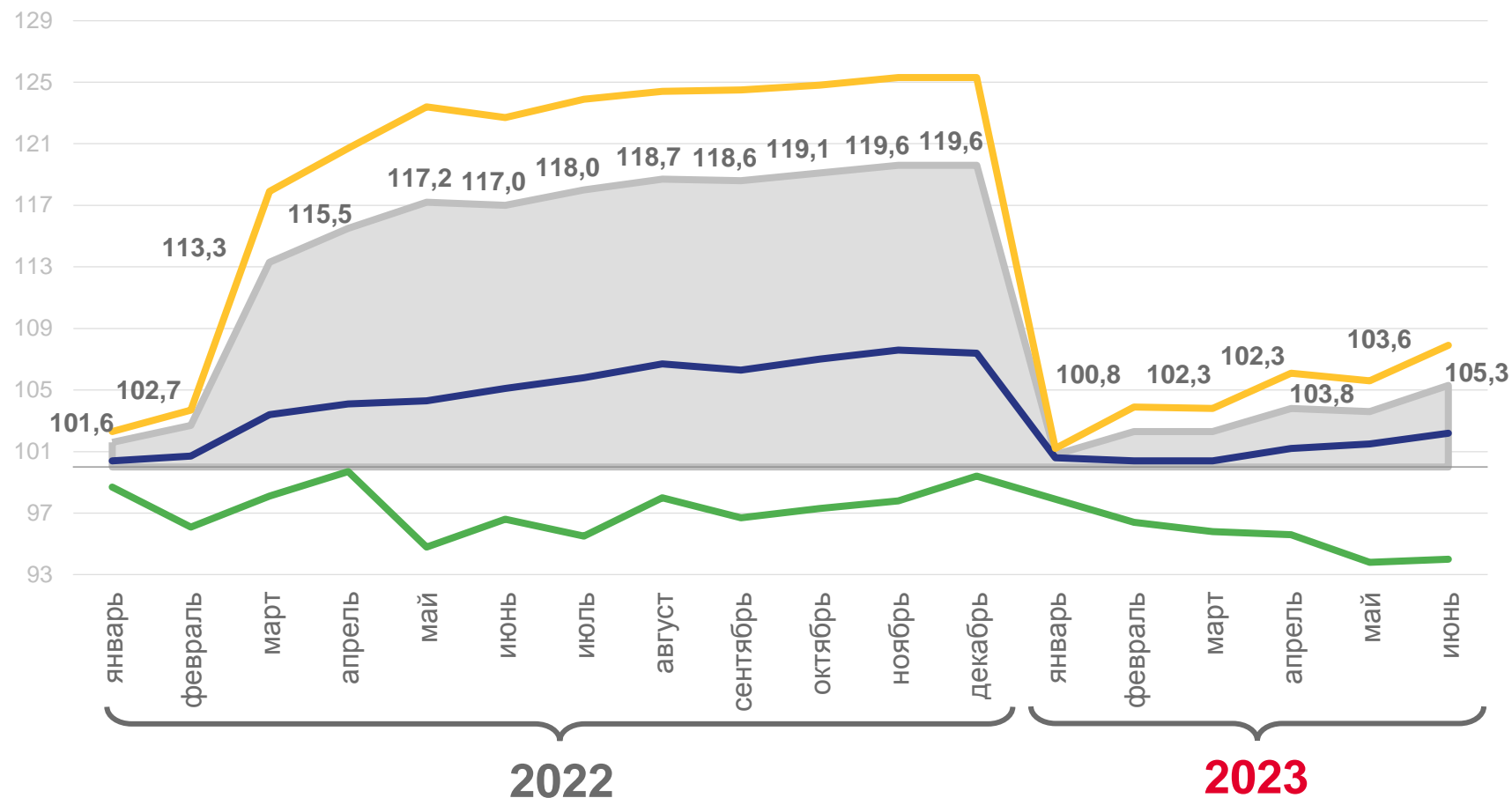
Индекс цен производителей на строительную продукцию

107,9

Индекс цен приобретения машин и оборудования инвестиционного назначения

94,0

Индекс цен на прочую продукцию (затраты, услуги) инвестиционного назначения



Сводный индекс цен на продукцию (затраты, услуги) инвестиционного назначения



Индекс цен производителей на строительную продукцию



Индекс цен приобретения машин и оборудования инвестиционного назначения



Индекс цен на прочую продукцию (затраты, услуги) инвестиционного назначения





ИНДЕКСЫ ЦЕН НА ПРОДУКЦИЮ (ЗАТРАТЫ, УСЛУГИ) ИНВЕСТИЦИОННОГО НАЗНАЧЕНИЯ

на конец месяца, в % к соответствующему месяцу предыдущего года

июнь 2023 г.



107,6

Сводный индекс цен на продукцию (затраты, услуги) инвестиционного назначения



104,5

Индекс цен производителей на строительную продукцию



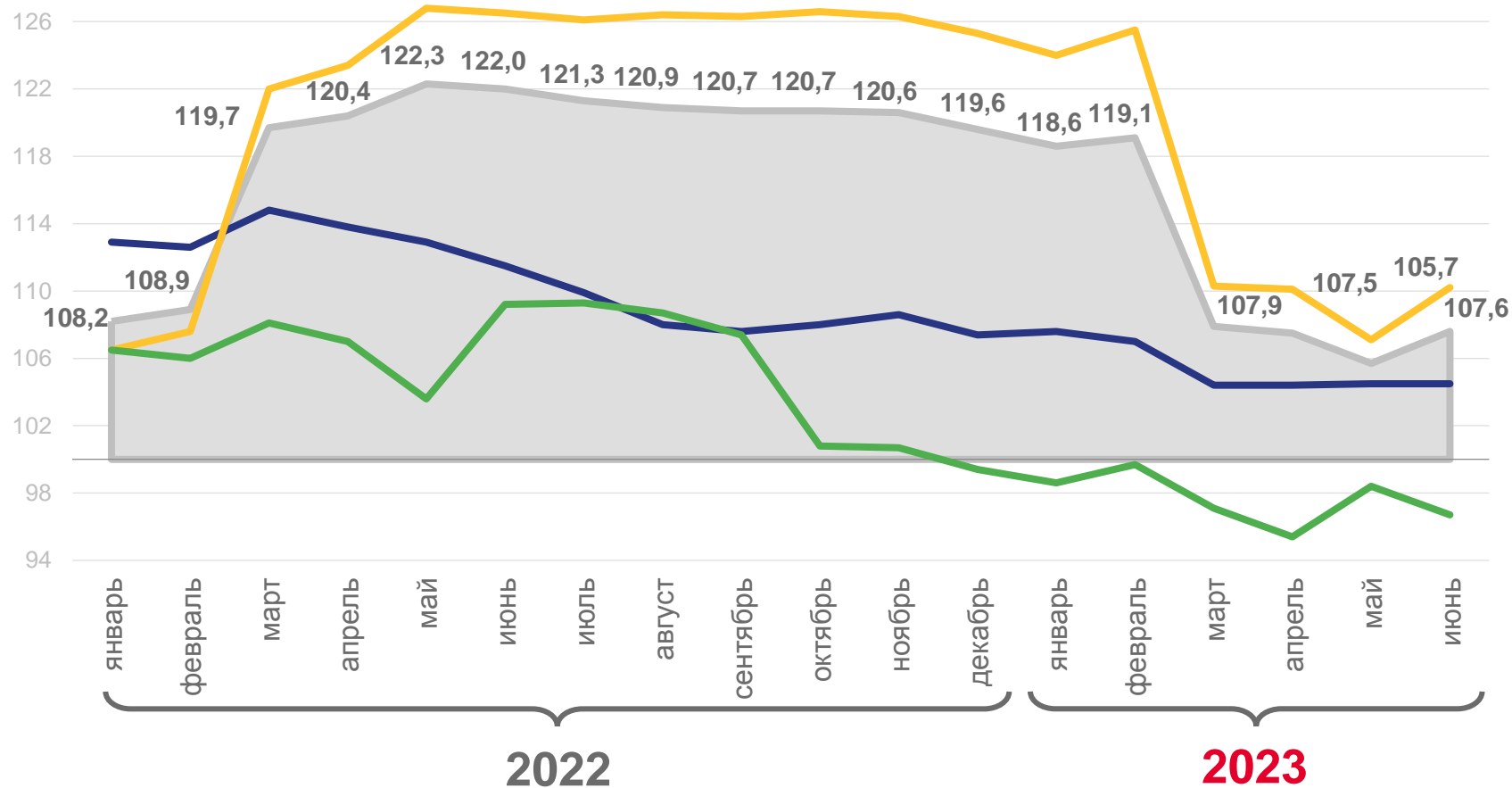
110,2

Индекс цен приобретения машин и оборудования инвестиционного назначения



96,7

Индекс цен на прочую продукцию (затраты, услуги) инвестиционного назначения



Сводный индекс цен на продукцию (затраты, услуги) инвестиционного назначения



Индекс цен производителей на строительную продукцию



Индекс цен приобретения машин и оборудования инвестиционного назначения



Индекс цен на прочую продукцию (затраты, услуги) инвестиционного назначения





ИНДЕКСЫ ЦЕН НА ПРОДУКЦИЮ (ЗАТРАТЫ, УСЛУГИ) ИНВЕСТИЦИОННОГО НАЗНАЧЕНИЯ

за период с начала года, в % к соответствующему периоду предыдущего года

январь-июнь 2023 г.
к январю-июню 2022 г.

110,8

Сводный индекс цен на продукцию (затраты, услуги) инвестиционного назначения

105,4

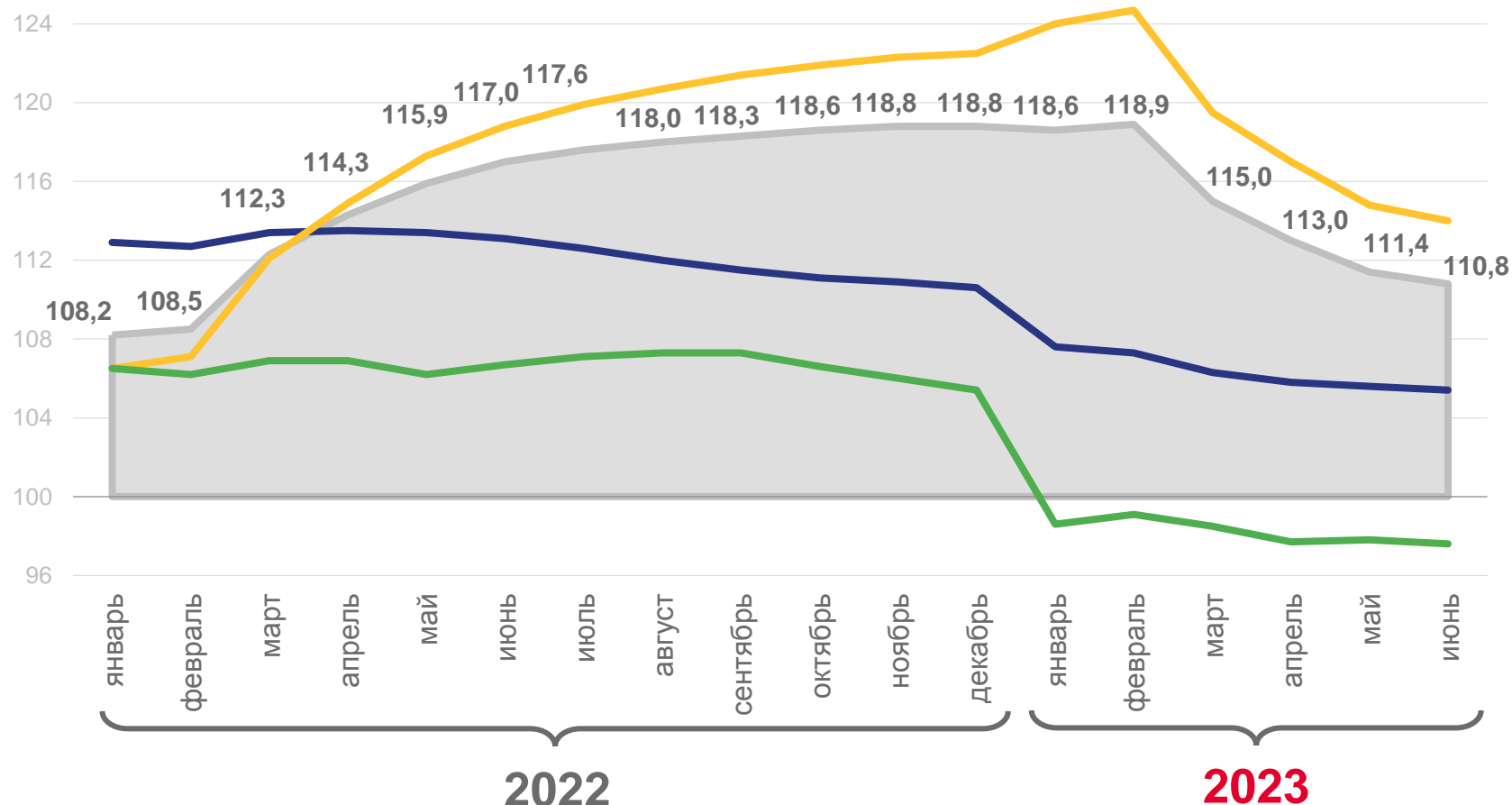
Индекс цен производителей на строительную продукцию

114,0

Индекс цен приобретения машин и оборудования инвестиционного назначения

97,6

Индекс цен на прочую продукцию (затраты, услуги) инвестиционного назначения



Сводный индекс цен на продукцию (затраты, услуги) инвестиционного назначения



Индекс цен производителей на строительную продукцию



Индекс цен приобретения машин и оборудования инвестиционного назначения



Индекс цен на прочую продукцию (затраты, услуги) инвестиционного назначения



ИНДЕКСЫ ЦЕН НА ПРОДУКЦИЮ (ЗАТРАТЫ, УСЛУГИ) ИНВЕСТИЦИОННОГО НАЗНАЧЕНИЯ по видам экономической деятельности

на конец месяца, в % к предыдущему месяцу

июнь 2023 г.



Обрабатывающие производства



Добыча полезных ископаемых



Обеспечение электрической энергией, газом и паром; кондиционирование воздуха



Сельское, лесное хозяйство, охота, рыболовство



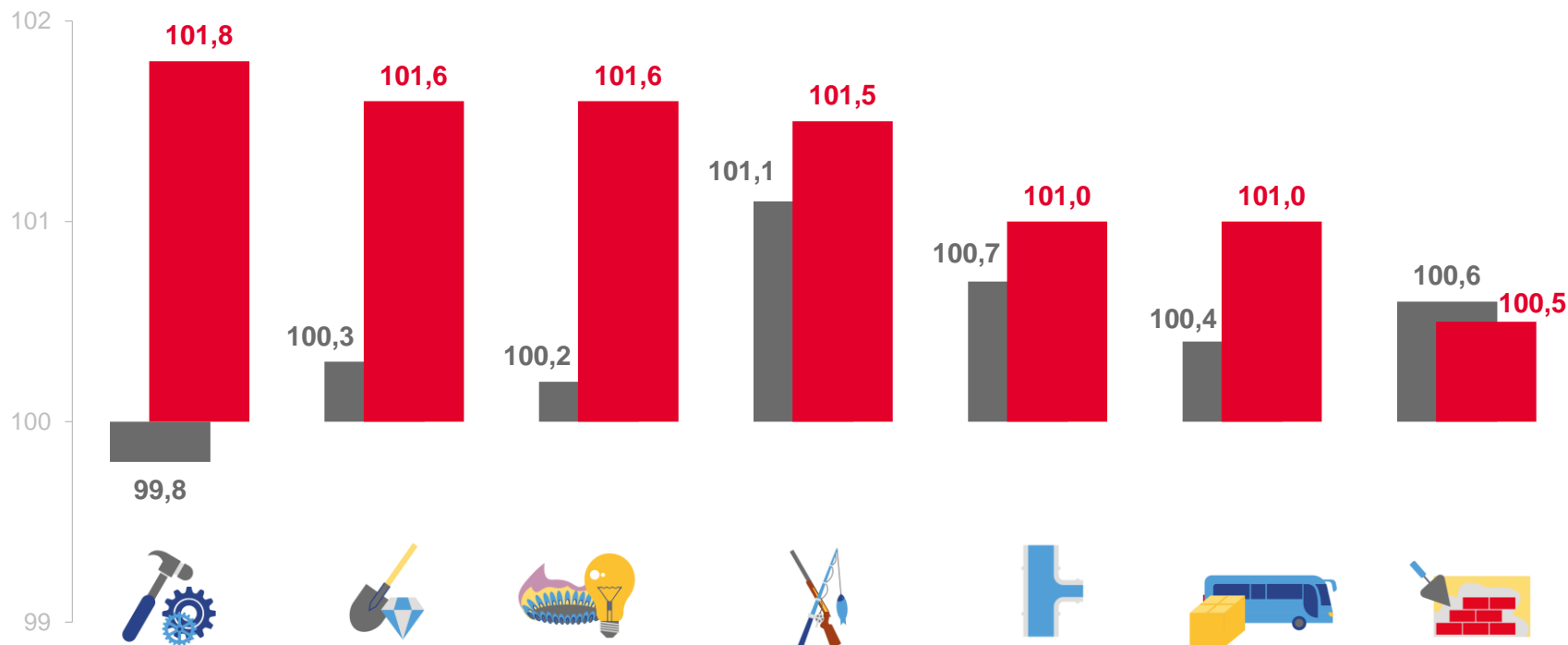
Водоснабжение; водоотведение, организация сбора и утилизации отходов, деятельность по ликвидации загрязнений



Транспортировка и хранение



Строительство



■ Июнь 2022 г. к маю 2022 г.

■ Июнь 2023 г. к маю 2023 г.

ИНДЕКСЫ ЦЕН НА ПРОДУКЦИЮ (ЗАТРАТЫ, УСЛУГИ) ИНВЕСТИЦИОННОГО НАЗНАЧЕНИЯ по видам экономической деятельности

на конец месяца, в % к декабрю предыдущего года

июнь 2023 г.



Обеспечение электрической энергией, газом и паром; кондиционирование воздуха

106,6



Обрабатывающие производства

106,2



Добыча полезных ископаемых

105,4



Водоснабжение; водоотведение, организация сбора и утилизации отходов, деятельность по ликвидации загрязнений

103,9



Транспортировка и хранение

103,8



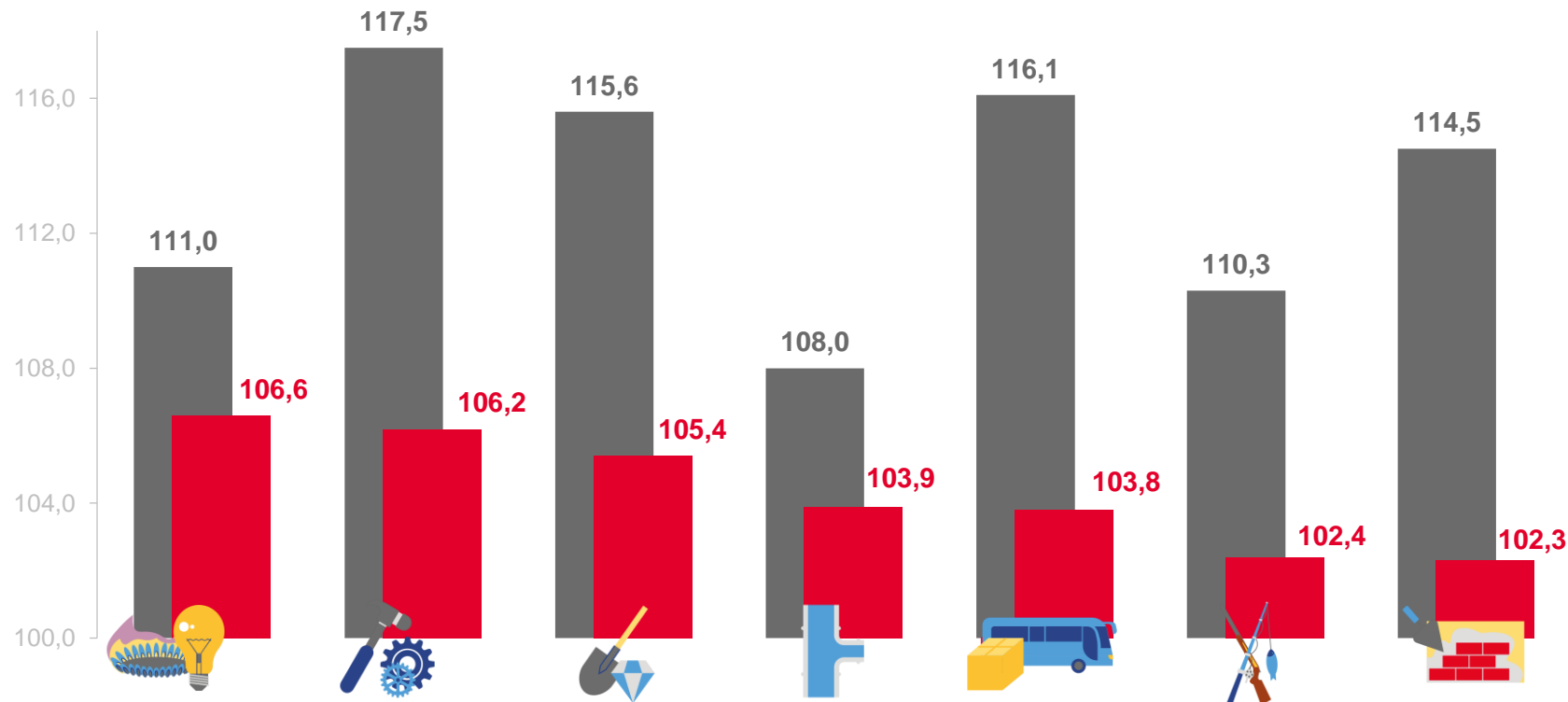
Сельское, лесное хозяйство, охота, рыболовство

102,4



Строительство

102,3



■ Июнь 2022 г. к декабрю 2021 г.

■ Июнь 2023 г. к декабрю 2022 г.



ИНДЕКСЫ ЦЕН НА ПРОДУКЦИЮ (ЗАТРАТЫ, УСЛУГИ) ИНВЕСТИЦИОННОГО НАЗНАЧЕНИЯ

по видам экономической деятельности

на конец месяца, в % соответствующему месяцу предыдущего года

июнь 2023 г.



Обеспечение электрической энергией, газом и паром; кондиционирование воздуха

108,8



Обрабатывающие производства

108,1



Водоснабжение; водоотведение, организация сбора и утилизации отходов, деятельность по ликвидации загрязнений

107,9



Добыча полезных ископаемых

107,3



Сельское, лесное хозяйство, охота, рыболовство

105,6



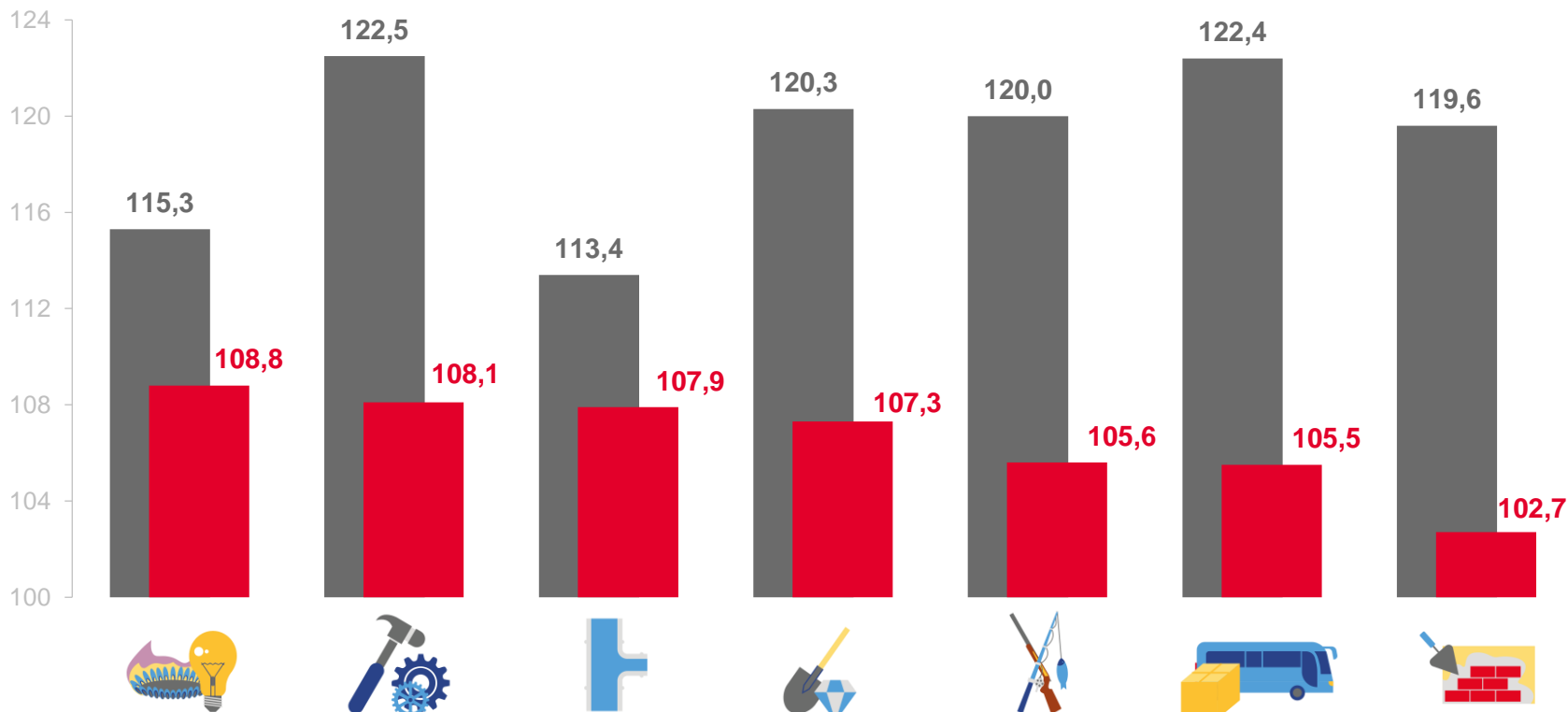
Транспортировка и хранение

105,5



Строительство

102,7



■ Июнь 2022 г. к июню 2021 г.

■ Июнь 2023 г. к июню 2022 г.



ИНДЕКСЫ ЦЕН НА ПРОДУКЦИЮ (ЗАТРАТЫ, УСЛУГИ) ИНВЕСТИЦИОННОГО НАЗНАЧЕНИЯ по видам экономической деятельности


за период с начала года, в % к соответствующему периоду предыдущего года

январь-июнь 2023 г.
к январю-июню 2022 г.



Обрабатывающие производства

110,8



Обеспечение электрической энергией, газом и паром; кондиционирование воздуха

110,3



Добыча полезных ископаемых

109,9



Водоснабжение; водоотведение, организация сбора и утилизации отходов, деятельность по ликвидации загрязнений

109,5



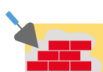
Транспортировка и хранение

109,2



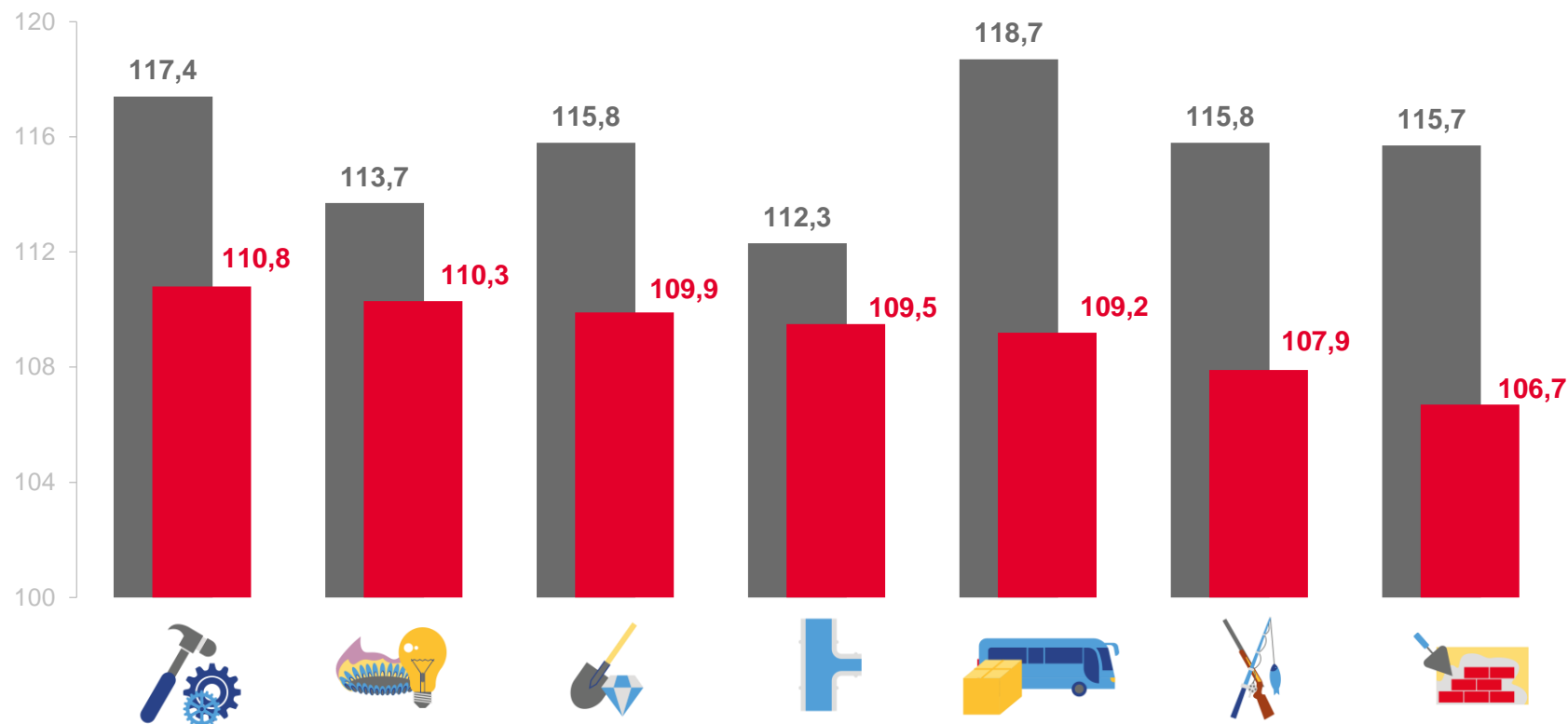
Сельское, лесное хозяйство, охота, рыболовство

107,9



Строительство

106,7



■ Январь-июнь 2022 г. к январю-июню 2021 г.

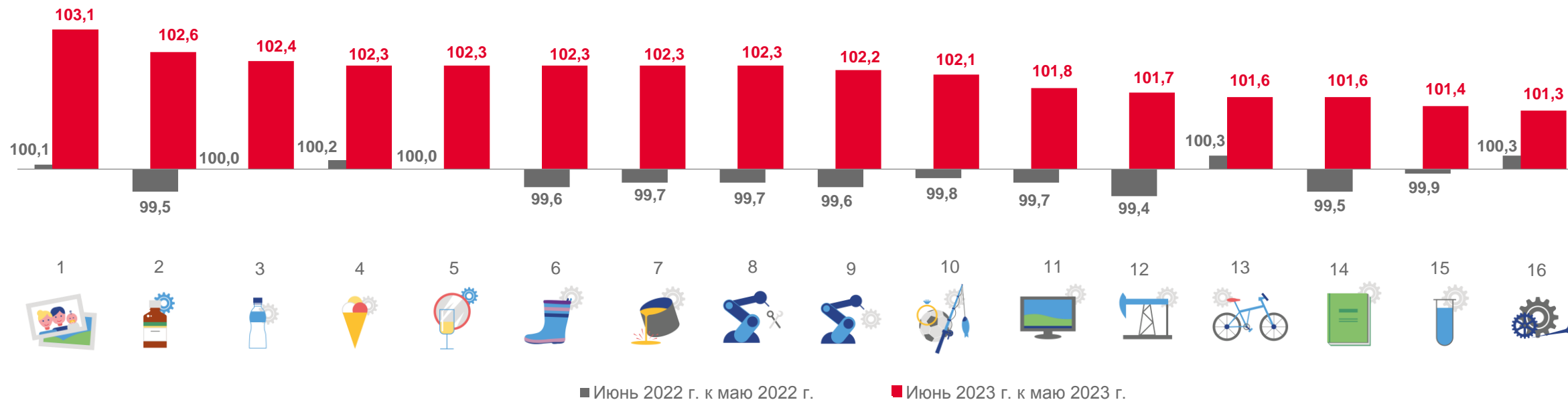
■ Январь-июнь 2023 г. к январю-июню 2022 г.





ИНДЕКСЫ ЦЕН НА ПРОДУКЦИЮ (ЗАТРАТЫ, УСЛУГИ) ИНВЕСТИЦИОННОГО НАЗНАЧЕНИЯ ПО ОБРАБАТЫВАЮЩИМ ПРОИЗВОДСТВАМ

на конец месяца, в % к предыдущему месяцу



■ Июнь 2022 г. к маю 2022 г.

■ Июнь 2023 г. к маю 2023 г.

1. Деятельность полиграфическая и копирование носителей информации
2. Производство лекарственных средств и материалов, применяемых в медицинских целях
3. Производство напитков
4. Производство пищевых продуктов
5. Производство прочей неметаллической минеральной продукции
6. Производство резиновых и пластмассовых изделий
7. Производство металлургическое
8. Ремонт и монтаж машин и оборудования

9. Производство машин и оборудования, не включенных в другие группировки
10. Производство прочих готовых изделий
11. Производство компьютеров, электронных и оптических изделий
12. Производство кокса и нефтепродуктов
13. Производство прочих транспортных средств и оборудования
14. Производство бумаги и бумажных изделий
15. Производство химических веществ и химических продуктов
16. Производство готовых металлических изделий, кроме машин и оборудования



ИНДЕКСЫ ЦЕН НА ПРОДУКЦИЮ (ЗАТРАТЫ, УСЛУГИ) ИНВЕСТИЦИОННОГО НАЗНАЧЕНИЯ по видам экономической деятельности

на конец месяца, в % к предыдущему месяцу

июнь 2023 г.



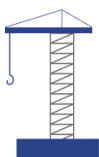
Работы строительные специализированные

102,0



Строительство инженерных сооружений

101,4



Строительство зданий

100,7



■ Июнь 2022 г. к маю 2022 г.

■ Июнь 2023 г. к маю 2023 г.