



ТЕРРИТОРИАЛЬНЫЙ ОРГАН ФЕДЕРАЛЬНОЙ
СЛУЖБЫ ГОСУДАРСТВЕННОЙ СТАТИСТИКИ
ПО ОМСКОЙ ОБЛАСТИ

Индексы цен на продукцию (затраты, услуги) инвестиционного назначения в Омской области



май 2023 года



ТЕРРИТОРИАЛЬНЫЙ ОРГАН
ФЕДЕРАЛЬНОЙ СЛУЖБЫ
ГОСУДАРСТВЕННОЙ СТАТИСТИКИ
ПО ОМСКОЙ ОБЛАСТИ

Индексы цен на продукцию (затраты, услуги) инвестиционного назначения

Омкстат

май 2023 года

01 Индексы цен на продукцию (затраты, услуги)
инвестиционного назначения

02 Индексы цен на продукцию (затраты, услуги)
инвестиционного назначения по видам
экономической деятельности

* Предварительные данные





ИНДЕКСЫ ЦЕН НА ПРОДУКЦИЮ (ЗАТРАТЫ, УСЛУГИ) ИНВЕСТИЦИОННОГО НАЗНАЧЕНИЯ

на конец месяца, в % к предыдущему месяцу

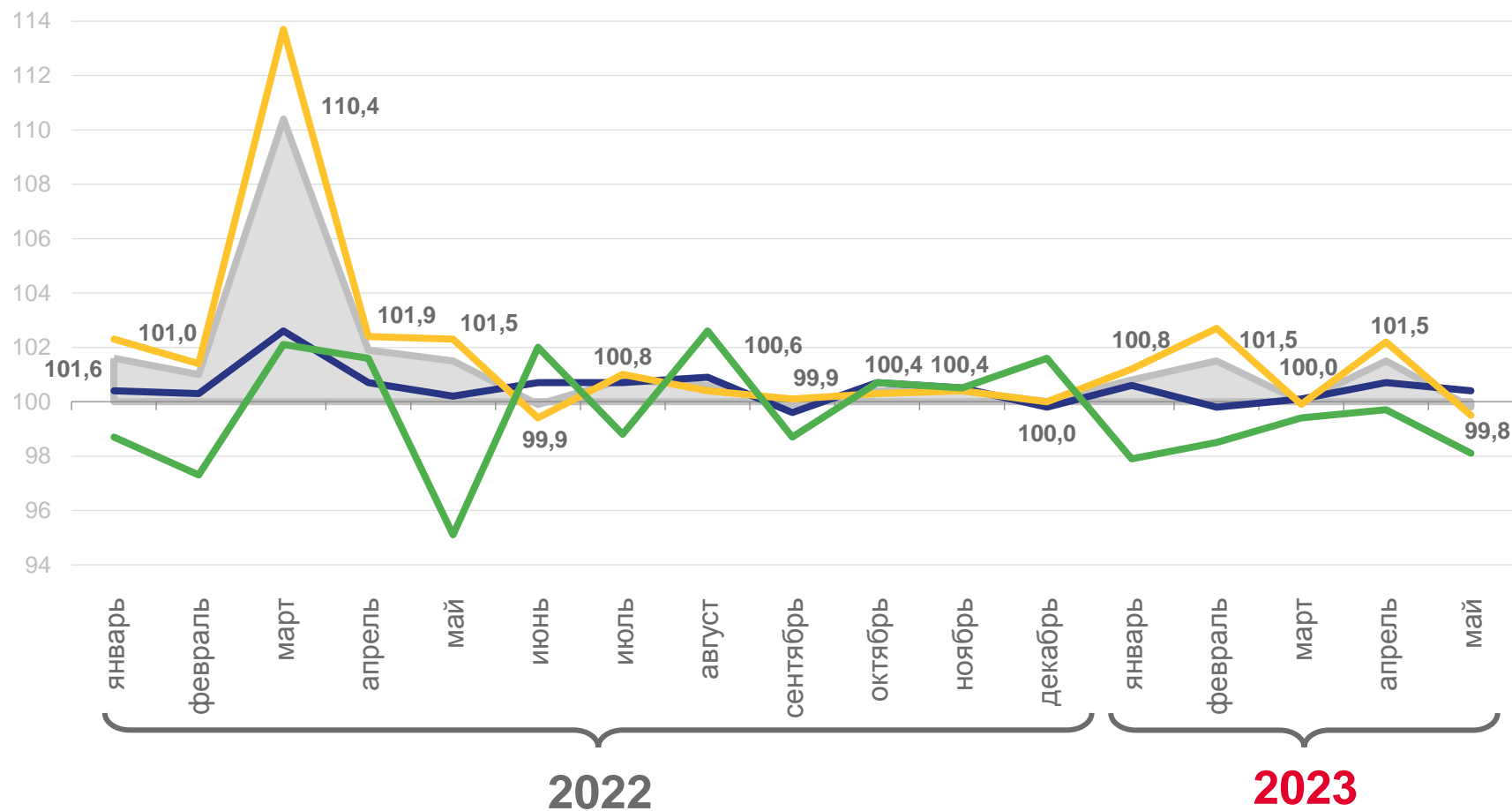
май 2023 г.

99,8
Сводный индекс цен на продукцию (затраты, услуги) инвестиционного назначения

100,4
Индекс цен производителей на строительную продукцию

99,5
Индекс цен приобретения машин и оборудования инвестиционного назначения

98,1
Индекс цен на прочую продукцию (затраты, услуги) инвестиционного назначения



Сводный индекс цен на продукцию (затраты, услуги) инвестиционного назначения

Индекс цен производителей на строительную продукцию

Индекс цен приобретения машин и оборудования инвестиционного назначения

Индекс цен на прочую продукцию (затраты, услуги) инвестиционного назначения





ИНДЕКСЫ ЦЕН НА ПРОДУКЦИЮ (ЗАТРАТЫ, УСЛУГИ) ИНВЕСТИЦИОННОГО НАЗНАЧЕНИЯ

на конец месяца, в % к декабрю предыдущего года

май 2023 г.



103,6

Сводный индекс цен на продукцию (затраты, услуги) инвестиционного назначения



101,5

Индекс цен производителей на строительную продукцию



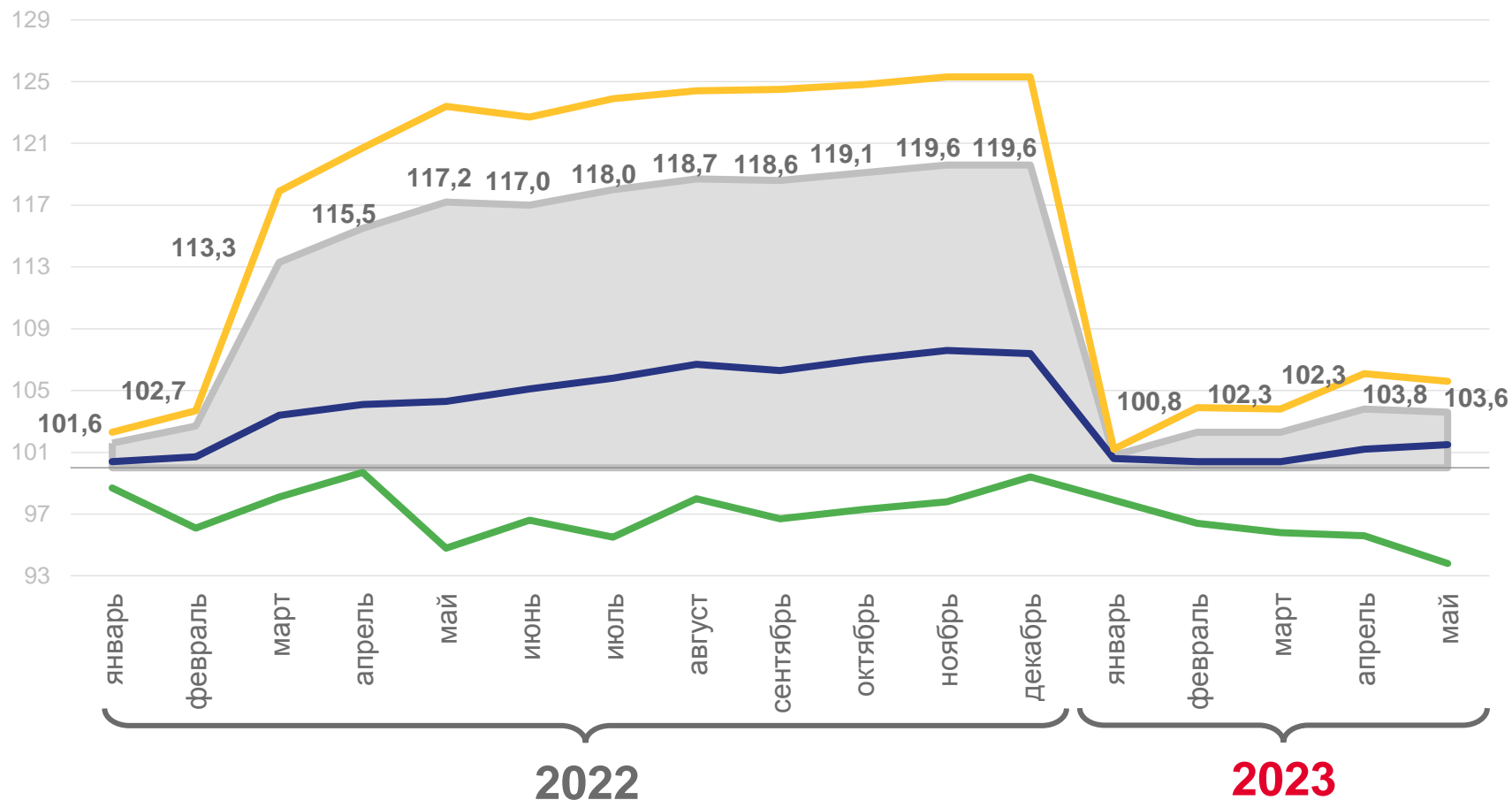
105,6

Индекс цен приобретения машин и оборудования инвестиционного назначения



93,8

Индекс цен на прочую продукцию (затраты, услуги) инвестиционного назначения



Сводный индекс цен на продукцию (затраты, услуги) инвестиционного назначения



Индекс цен производителей на строительную продукцию



Индекс цен приобретения машин и оборудования инвестиционного назначения



Индекс цен на прочую продукцию (затраты, услуги) инвестиционного назначения





ИНДЕКСЫ ЦЕН НА ПРОДУКЦИЮ (ЗАТРАТЫ, УСЛУГИ) ИНВЕСТИЦИОННОГО НАЗНАЧЕНИЯ

на конец месяца, в % к соответствующему месяцу предыдущего года

май 2023 г.



105,7

Сводный индекс цен на продукцию (затраты, услуги) инвестиционного назначения



104,5

Индекс цен производителей на строительную продукцию



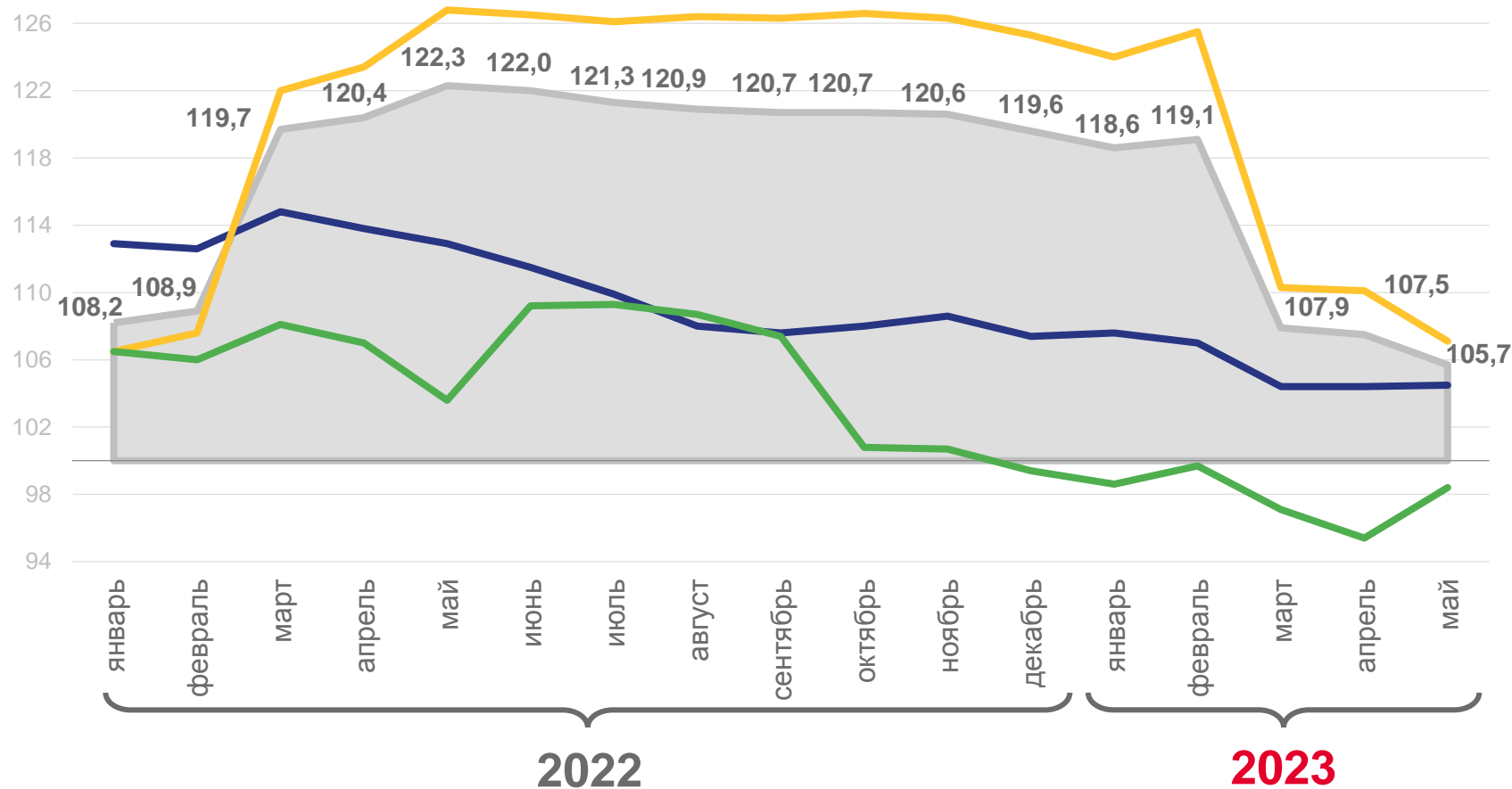
107,1

Индекс цен приобретения машин и оборудования инвестиционного назначения



98,4

Индекс цен на прочую продукцию (затраты, услуги) инвестиционного назначения



Сводный индекс цен на продукцию (затраты, услуги) инвестиционного назначения



Индекс цен производителей на строительную продукцию



Индекс цен приобретения машин и оборудования инвестиционного назначения



Индекс цен на прочую продукцию (затраты, услуги) инвестиционного назначения





ИНДЕКСЫ ЦЕН НА ПРОДУКЦИЮ (ЗАТРАТЫ, УСЛУГИ) ИНВЕСТИЦИОННОГО НАЗНАЧЕНИЯ

за период с начала года, в % к соответствующему периоду предыдущего года

январь – май 2023 г.
к январю – маю 2022 г.



111,4

Сводный индекс цен на продукцию (затраты, услуги) инвестиционного назначения



105,6

Индекс цен производителей на строительную продукцию



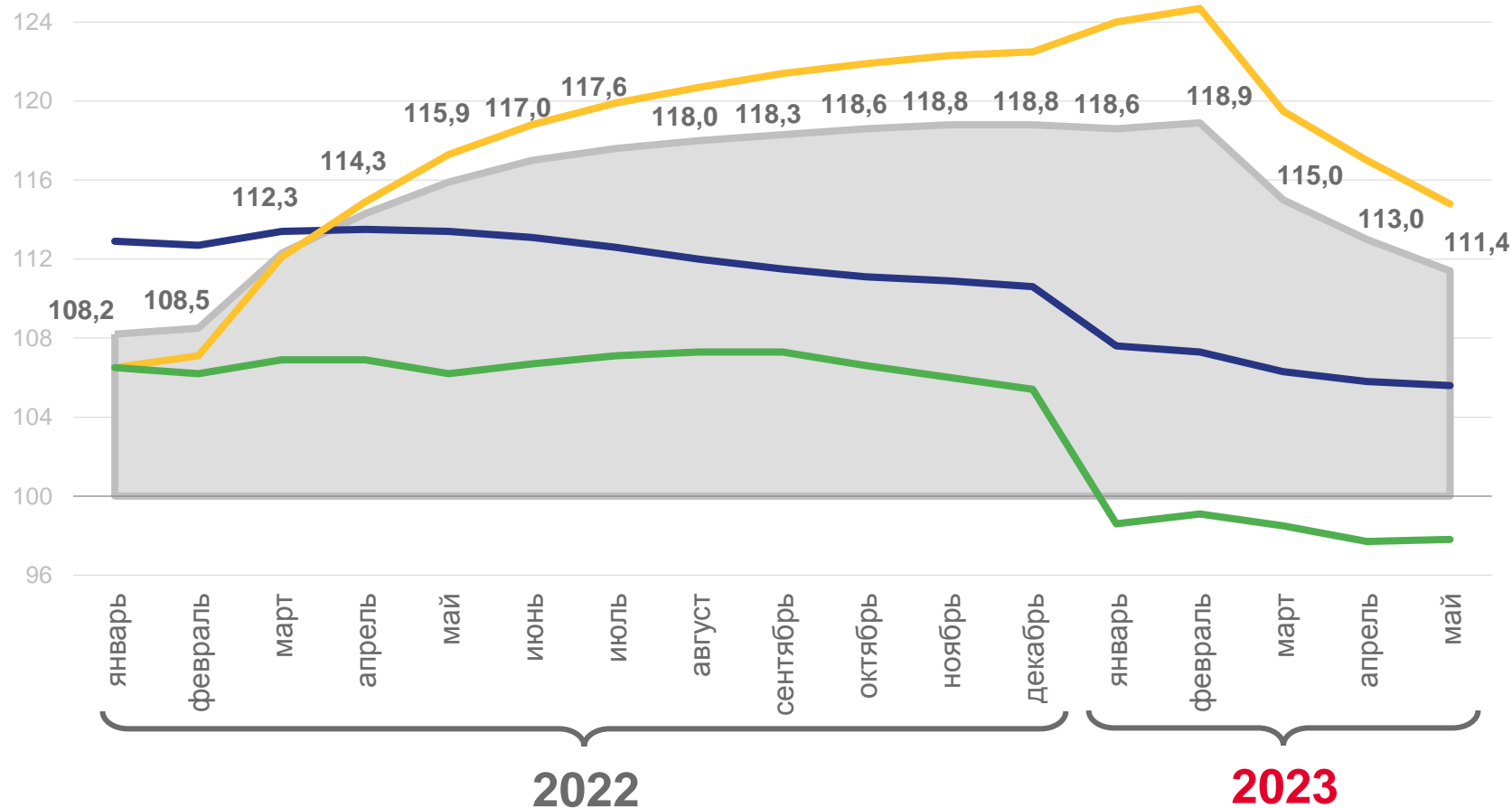
114,8

Индекс цен приобретения машин и оборудования инвестиционного назначения



97,8

Индекс цен на прочую продукцию (затраты, услуги) инвестиционного назначения



Сводный индекс цен на продукцию (затраты, услуги) инвестиционного назначения



Индекс цен производителей на строительную продукцию



Индекс цен приобретения машин и оборудования инвестиционного назначения



Индекс цен на прочую продукцию (затраты, услуги) инвестиционного назначения







ИНДЕКСЫ ЦЕН НА ПРОДУКЦИЮ (ЗАТРАТЫ, УСЛУГИ) ИНВЕСТИЦИОННОГО НАЗНАЧЕНИЯ по видам экономической деятельности

на конец месяца, в % к предыдущему месяцу


май 2023 г.


 **100,3**
Строительство


 **100,2**
Транспортировка и хранение

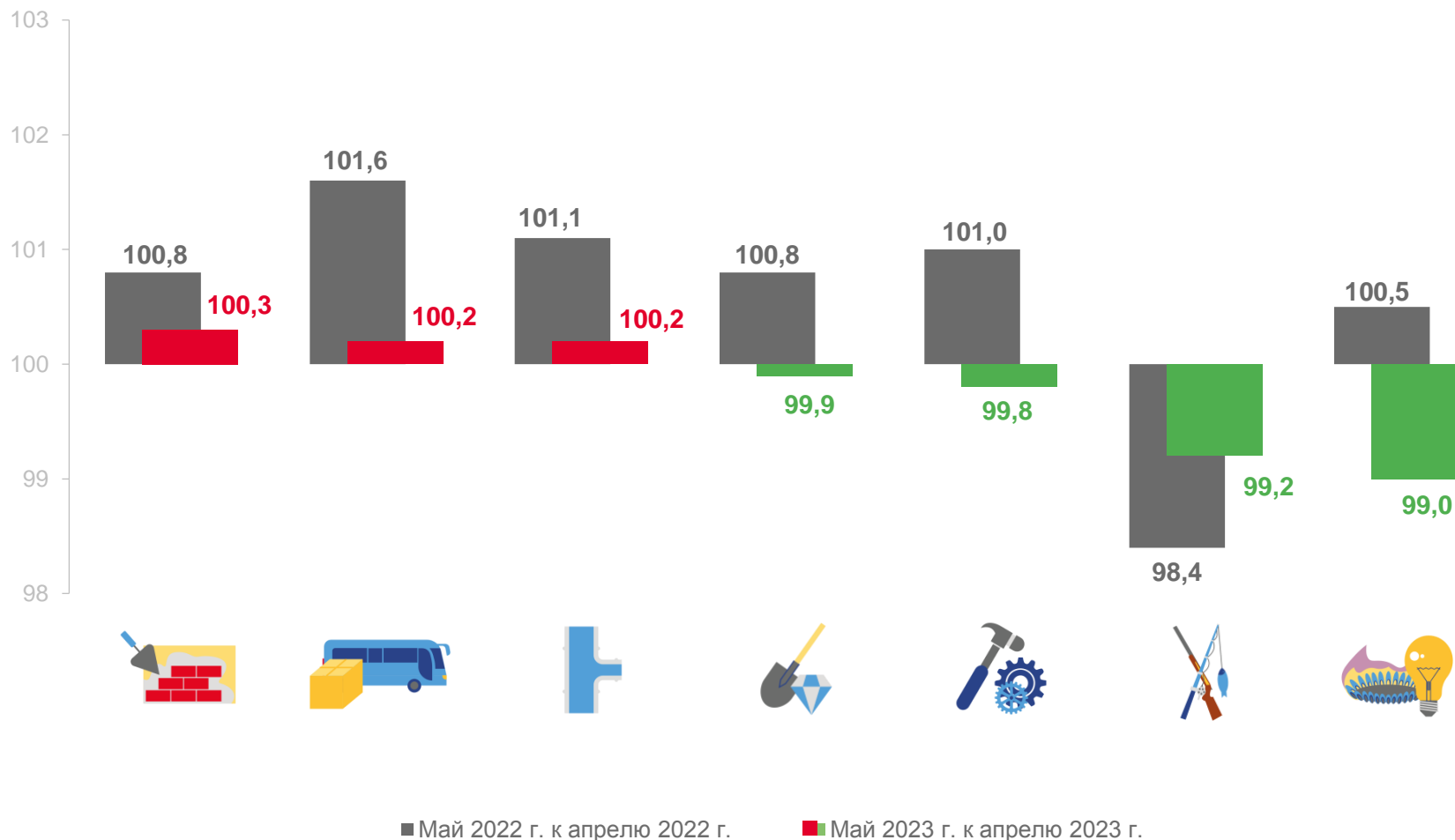
 **100,2**
Водоснабжение; водоотведение, организация сбора и утилизации отходов, деятельность по ликвидации загрязнений

 **99,9**
Добыча полезных ископаемых

 **99,8**
Обрабатывающие производства

 **99,2**
Сельское, лесное хозяйство, охота, рыболовство

 **99,0**
Обеспечение электрической энергией, газом и паром; кондиционирование воздуха



■ Май 2022 г. к апрелю 2022 г.

■ Май 2023 г. к апрелю 2023 г.



ИНДЕКСЫ ЦЕН НА ПРОДУКЦИЮ (ЗАТРАТЫ, УСЛУГИ) ИНВЕСТИЦИОННОГО НАЗНАЧЕНИЯ по видам экономической деятельности

на конец месяца, в % к декабрю предыдущего года
май 2023 г.



Обеспечение электрической энергией, газом и паром; кондиционирование воздуха

105,0



Обрабатывающие производства

104,3



Добыча полезных ископаемых

103,8



Водоснабжение; водоотведение, организация сбора и утилизации отходов, деятельность по ликвидации загрязнений

102,9



Транспортировка и хранение

102,8



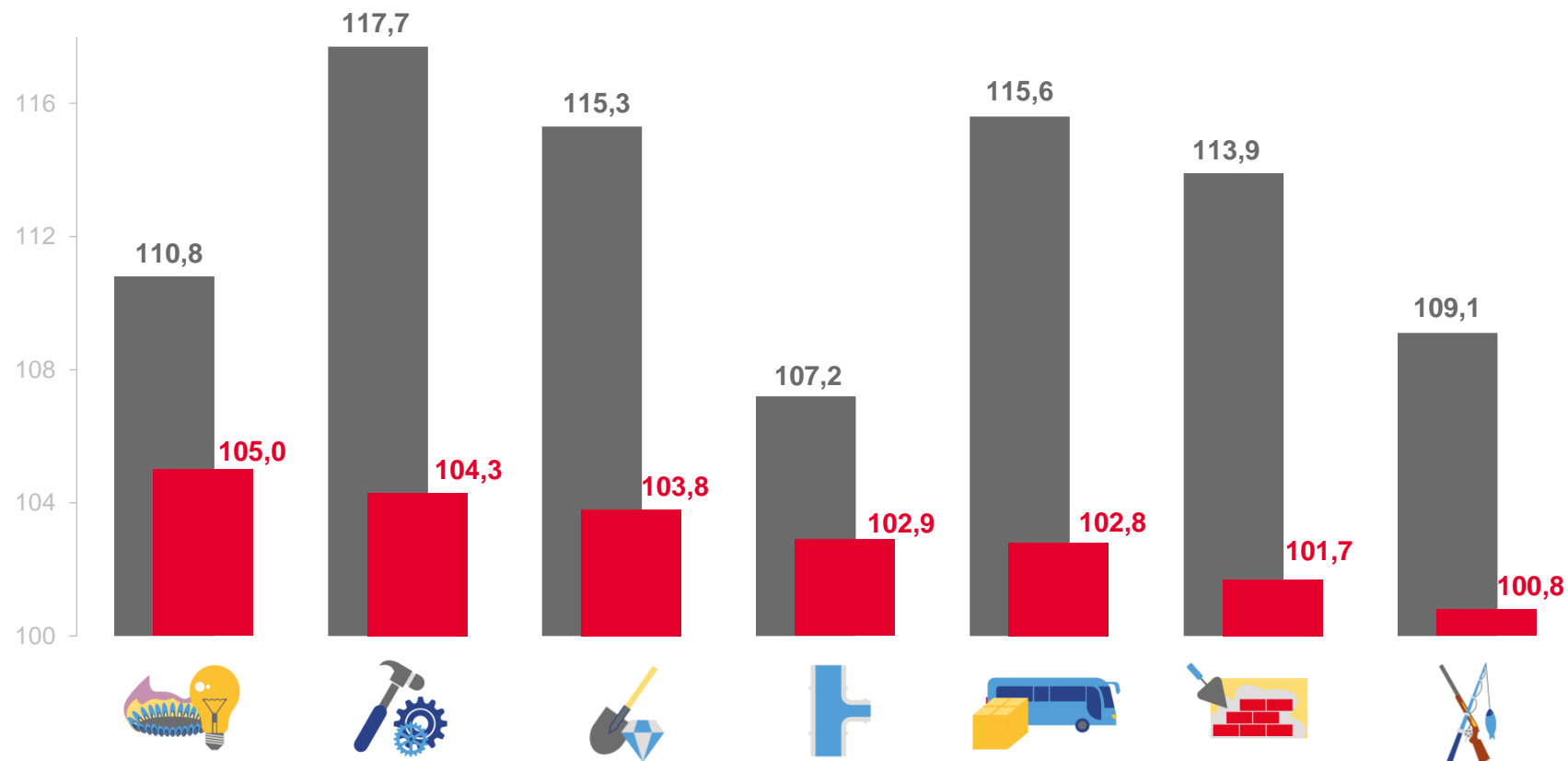
Строительство

101,7



Сельское, лесное хозяйство, охота, рыболовство

100,8



■ Май 2022 г. к декабрю 2021 г.

■ Май 2023 г. к декабрю 2022 г.





ИНДЕКСЫ ЦЕН НА ПРОДУКЦИЮ (ЗАТРАТЫ, УСЛУГИ) ИНВЕСТИЦИОННОГО НАЗНАЧЕНИЯ

по видам экономической деятельности


на конец месяца, в % соответствующему месяцу предыдущего года

май 2023 г.



Водоснабжение; водоотведение, организация сбора и утилизации отходов, деятельность по ликвидации загрязнений

107,6



Обеспечение электрической энергией, газом и паром; кондиционирование воздуха

107,3



Обрабатывающие производства

106,1



Добыча полезных ископаемых

105,9



Сельское, лесное хозяйство, охота, рыболовство

105,2



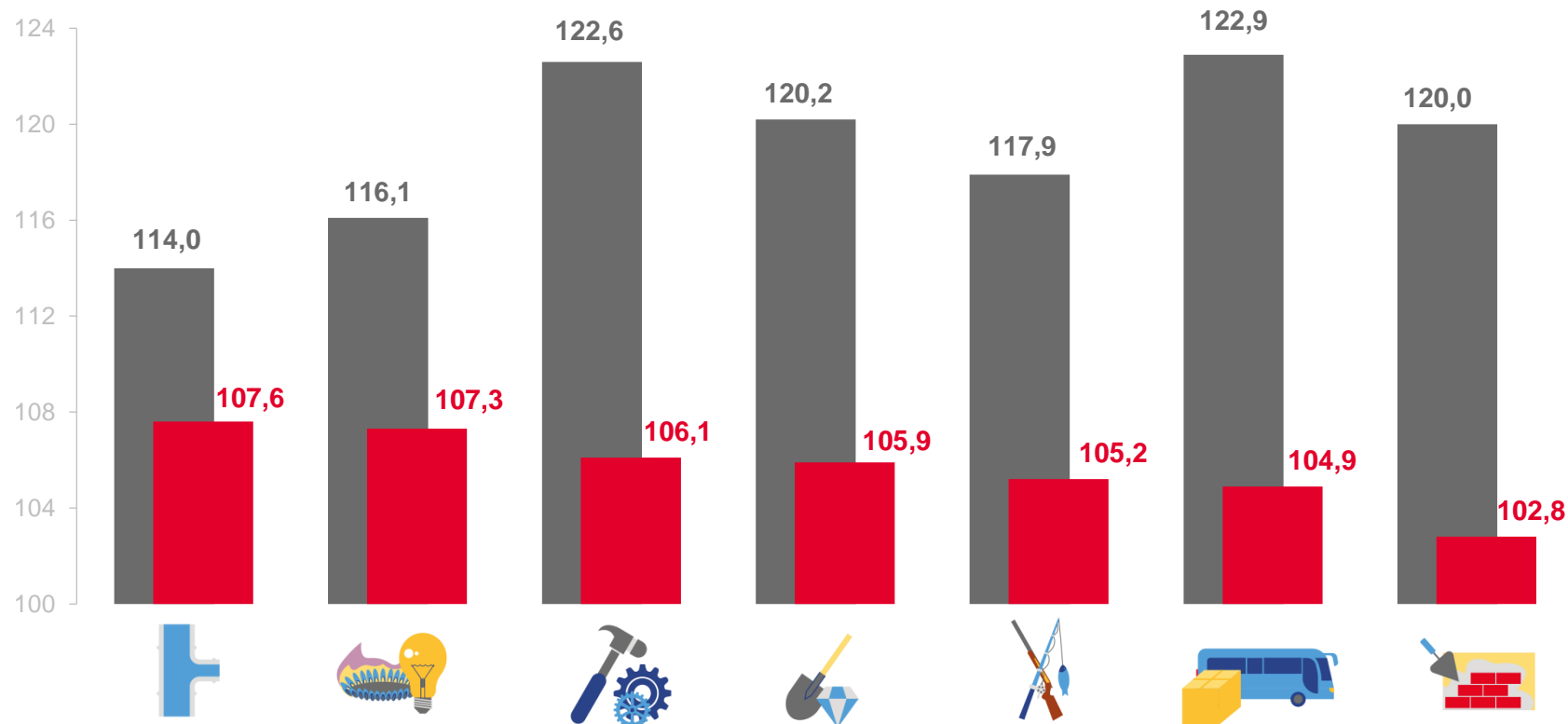
Транспортировка и хранение

104,9



Строительство

102,8



■ Май 2022 г. к маю 2021 г.

■ Май 2023 г. к маю 2022 г.



ИНДЕКСЫ ЦЕН НА ПРОДУКЦИЮ (ЗАТРАТЫ, УСЛУГИ) ИНВЕСТИЦИОННОГО НАЗНАЧЕНИЯ по видам экономической деятельности

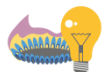
за период с начала года, в % к соответствующему периоду предыдущего года

январь – май 2023 г.
к январю – маю 2022 г.



Обрабатывающие производства

111,4



Обеспечение электрической энергией, газом и паром; кондиционирование воздуха

110,7



Добыча полезных ископаемых

110,5



Транспортировка и хранение

110,0



Водоснабжение; водоотведение, организация сбора и утилизации отходов, деятельность по ликвидации загрязнений

109,8



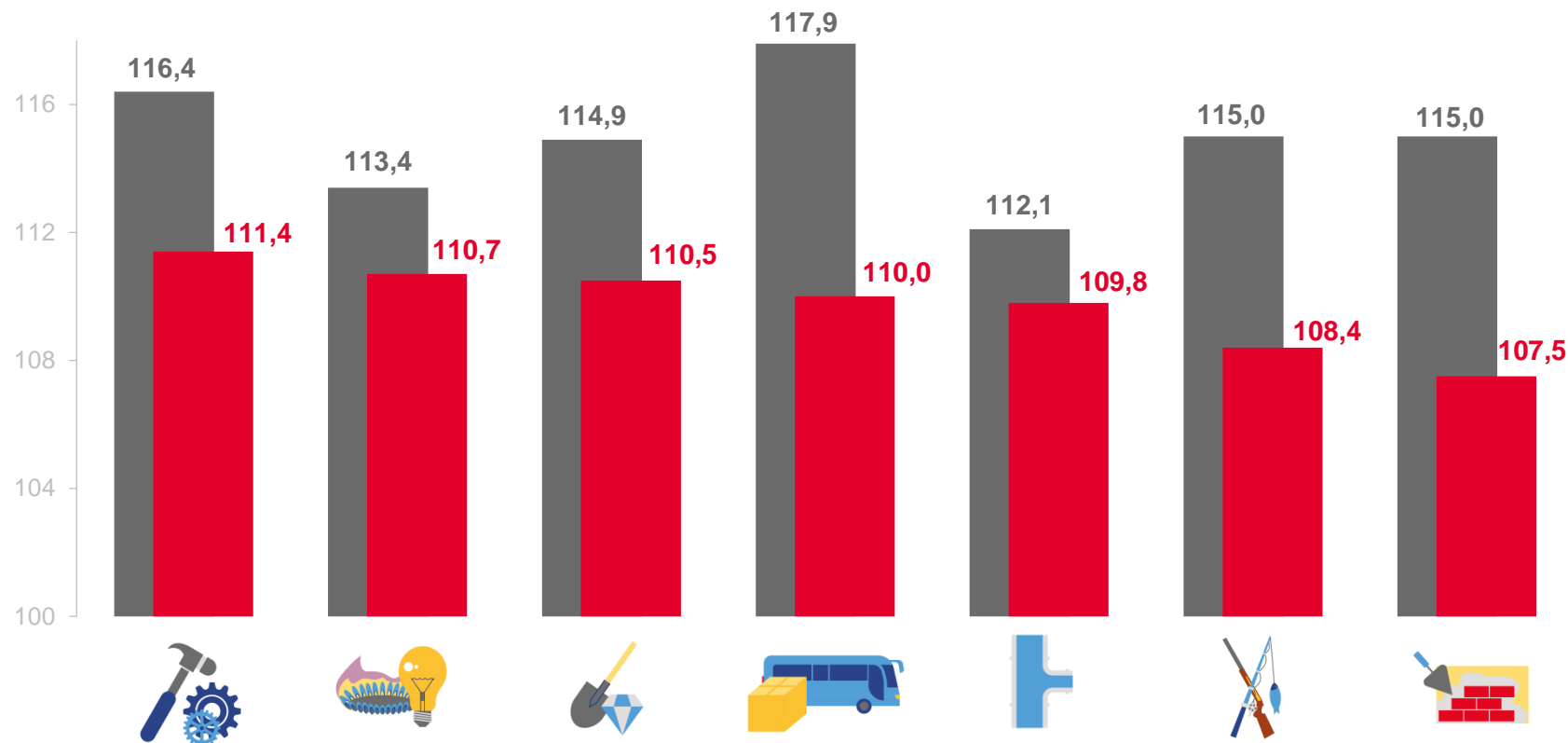
Сельское, лесное хозяйство, охота, рыболовство

108,4



Строительство

107,5



■ Январь-май 2022 г. к январю-маю 2021 г.

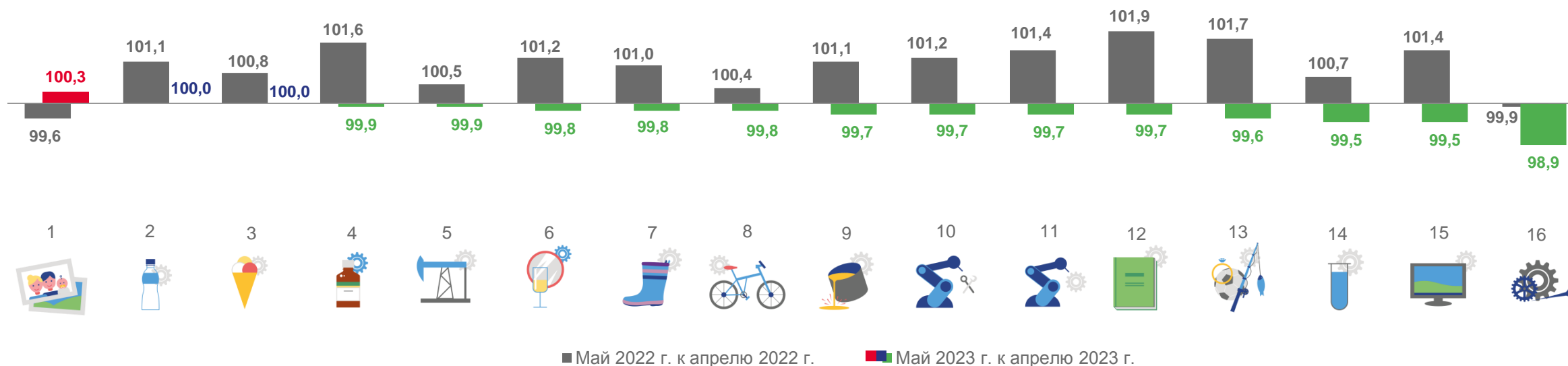
■ Январь-май 2023 г. к январю-маю 2022 г.





ИНДЕКСЫ ЦЕН НА ПРОДУКЦИЮ (ЗАТРАТЫ, УСЛУГИ) ИНВЕСТИЦИОННОГО НАЗНАЧЕНИЯ ПО ОБРАБАТЫВАЮЩИМ ПРОИЗВОДСТВАМ

на конец месяца, в % к предыдущему месяцу



1. Деятельность полиграфическая и копирование носителей информации
2. Производство напитков
3. Производство пищевых продуктов
4. Производство лекарственных средств и материалов, применяемых в медицинских целях
5. Производство кокса и нефтепродуктов
6. Производство прочей неметаллической минеральной продукции
7. Производство резиновых и пластмассовых изделий
8. Производство прочих транспортных средств и оборудования

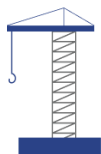
9. Производство металлургическое
10. Ремонт и монтаж машин и оборудования
11. Производство машин и оборудования, не включенных в другие группировки
12. Производство бумаги и бумажных изделий
13. Производство прочих готовых изделий
14. Производство химических веществ и химических продуктов
15. Производство компьютеров, электронных и оптических изделий
16. Производство готовых металлических изделий, кроме машин и оборудования



ИНДЕКСЫ ЦЕН НА ПРОДУКЦИЮ (ЗАТРАТЫ, УСЛУГИ) ИНВЕСТИЦИОННОГО НАЗНАЧЕНИЯ по видам экономической деятельности

на конец месяца, в % к предыдущему месяцу

май 2023 г.



100,2

Строительство зданий



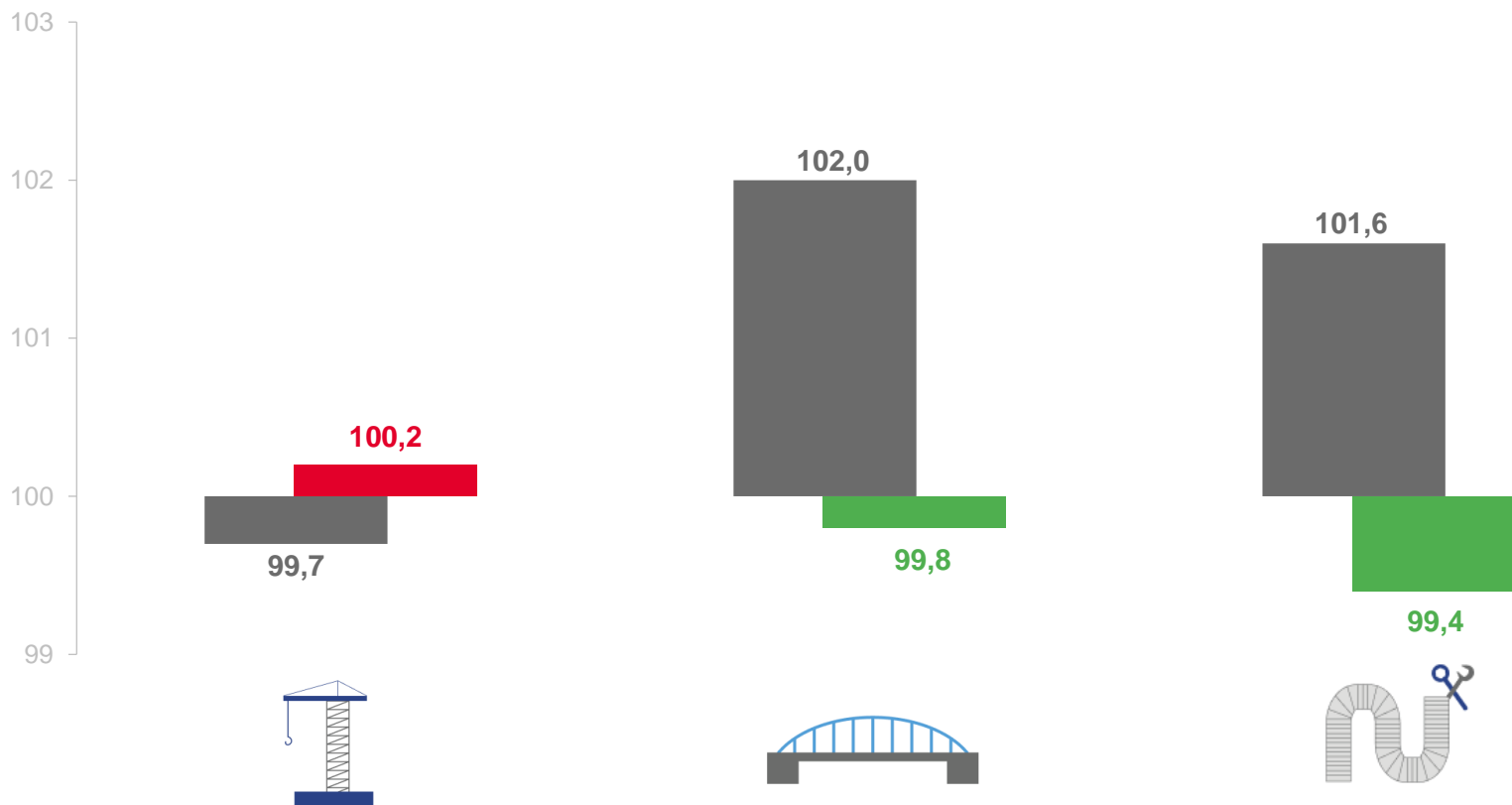
99,8

Строительство инженерных сооружений



99,4

Работы строительные специализированные



■ Май 2022 г. к апрелю 2022 г.

■ Май 2023 г. к апрелю 2023 г.