



ТЕРРИТОРИАЛЬНЫЙ ОРГАН ФЕДЕРАЛЬНОЙ  
СЛУЖБЫ ГОСУДАРСТВЕННОЙ СТАТИСТИКИ  
ПО ОМСКОЙ ОБЛАСТИ

# Индексы цен на продукцию (затраты, услуги) инвестиционного назначения в Омской области



март 2023 года



ТЕРРИТОРИАЛЬНЫЙ ОРГАН  
ФЕДЕРАЛЬНОЙ СЛУЖБЫ  
ГОСУДАРСТВЕННОЙ СТАТИСТИКИ  
ПО ОМСКОЙ ОБЛАСТИ

# Индексы цен на продукцию (затраты, услуги) инвестиционного назначения

Омкстат

март 2023 года

**01** Индексы цен на продукцию (затраты, услуги)  
инвестиционного назначения

**02** Индексы цен на продукцию (затраты, услуги)  
инвестиционного назначения по видам  
экономической деятельности

\* Предварительные данные





# ИНДЕКСЫ ЦЕН НА ПРОДУКЦИЮ (ЗАТРАТЫ, УСЛУГИ) ИНВЕСТИЦИОННОГО НАЗНАЧЕНИЯ

на конец месяца, в % к предыдущему месяцу

март 2023 г.

**100,0**

Сводный индекс цен на продукцию (затраты, услуги) инвестиционного назначения

**100,1**

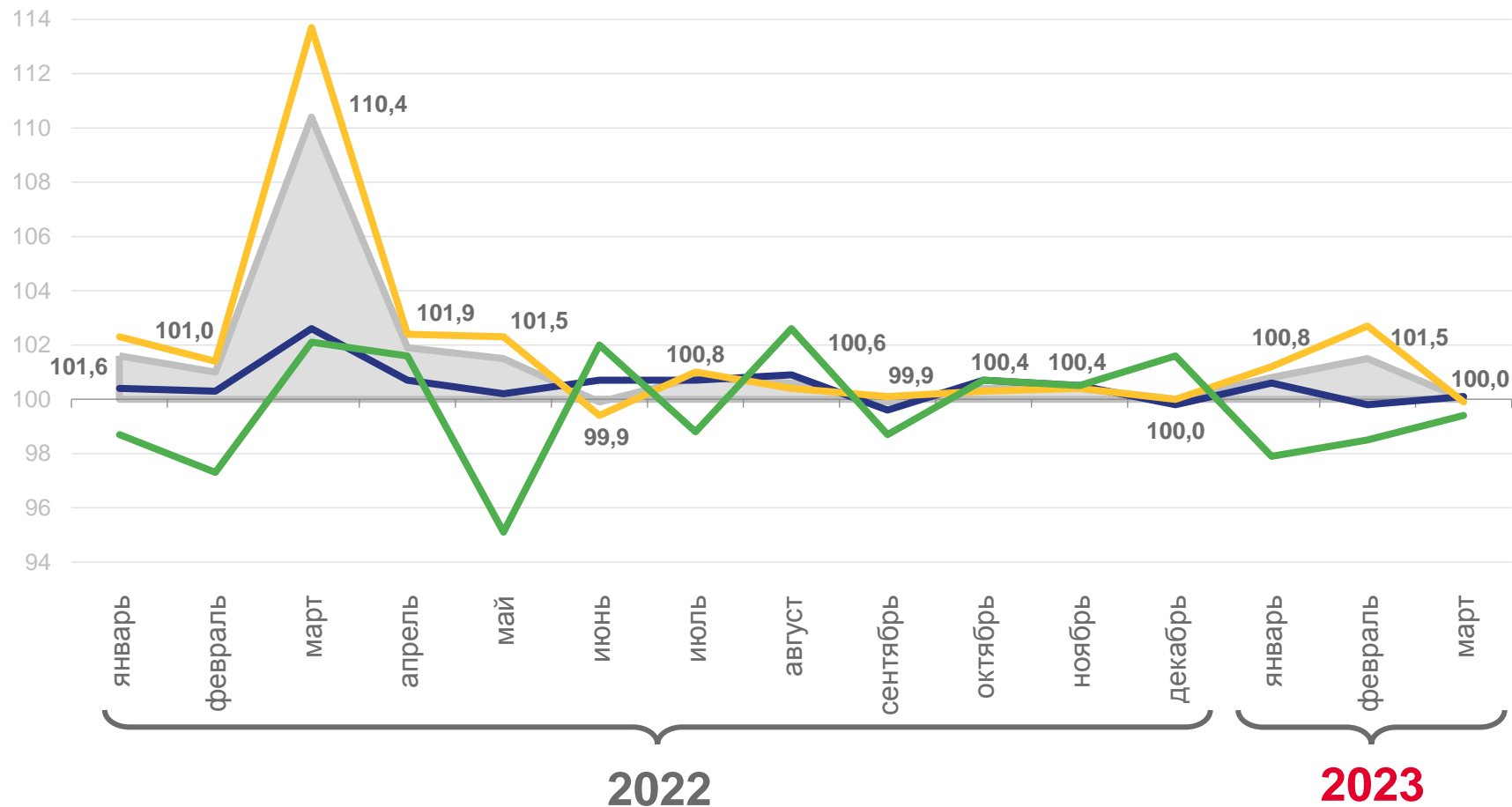
Индекс цен производителей на строительную продукцию

**99,9**

Индекс цен приобретения машин и оборудования инвестиционного назначения

**99,4**

Индекс цен на прочую продукцию (затраты, услуги) инвестиционного назначения



Сводный индекс цен на продукцию (затраты, услуги) инвестиционного назначения

Индекс цен производителей на строительную продукцию

Индекс цен приобретения машин и оборудования инвестиционного назначения

Индекс цен на прочую продукцию (затраты, услуги) инвестиционного назначения





# ИНДЕКСЫ ЦЕН НА ПРОДУКЦИЮ (ЗАТРАТЫ, УСЛУГИ) ИНВЕСТИЦИОННОГО НАЗНАЧЕНИЯ

на конец месяца, в % к декабрю предыдущего года

март 2023 г.



**102,3**

Сводный индекс цен на продукцию (затраты, услуги) инвестиционного назначения



**100,4**

Индекс цен производителей на строительную продукцию



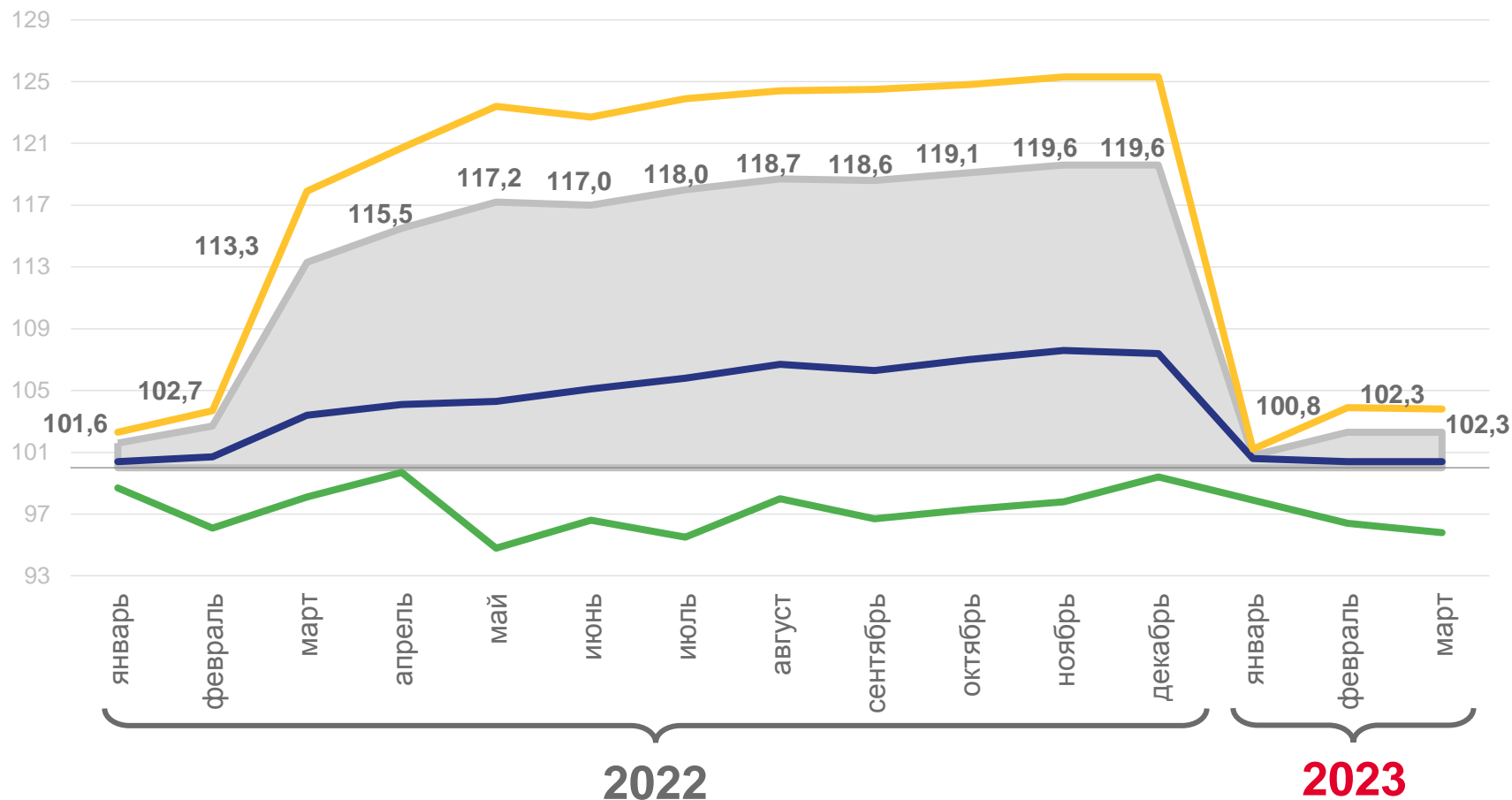
**103,8**

Индекс цен приобретения машин и оборудования инвестиционного назначения



**95,8**

Индекс цен на прочую продукцию (затраты, услуги) инвестиционного назначения



Сводный индекс цен на продукцию (затраты, услуги) инвестиционного назначения



Индекс цен производителей на строительную продукцию

2022



Индекс цен приобретения машин и оборудования инвестиционного назначения



Индекс цен на прочую продукцию (затраты, услуги) инвестиционного назначения

2023





# ИНДЕКСЫ ЦЕН НА ПРОДУКЦИЮ (ЗАТРАТЫ, УСЛУГИ) ИНВЕСТИЦИОННОГО НАЗНАЧЕНИЯ

на конец месяца, в % к соответствующему месяцу предыдущего года

март 2023 г.



Сводный индекс цен на продукцию (затраты, услуги) инвестиционного назначения

**107,9**



Индекс цен производителей на строительную продукцию

**104,4**



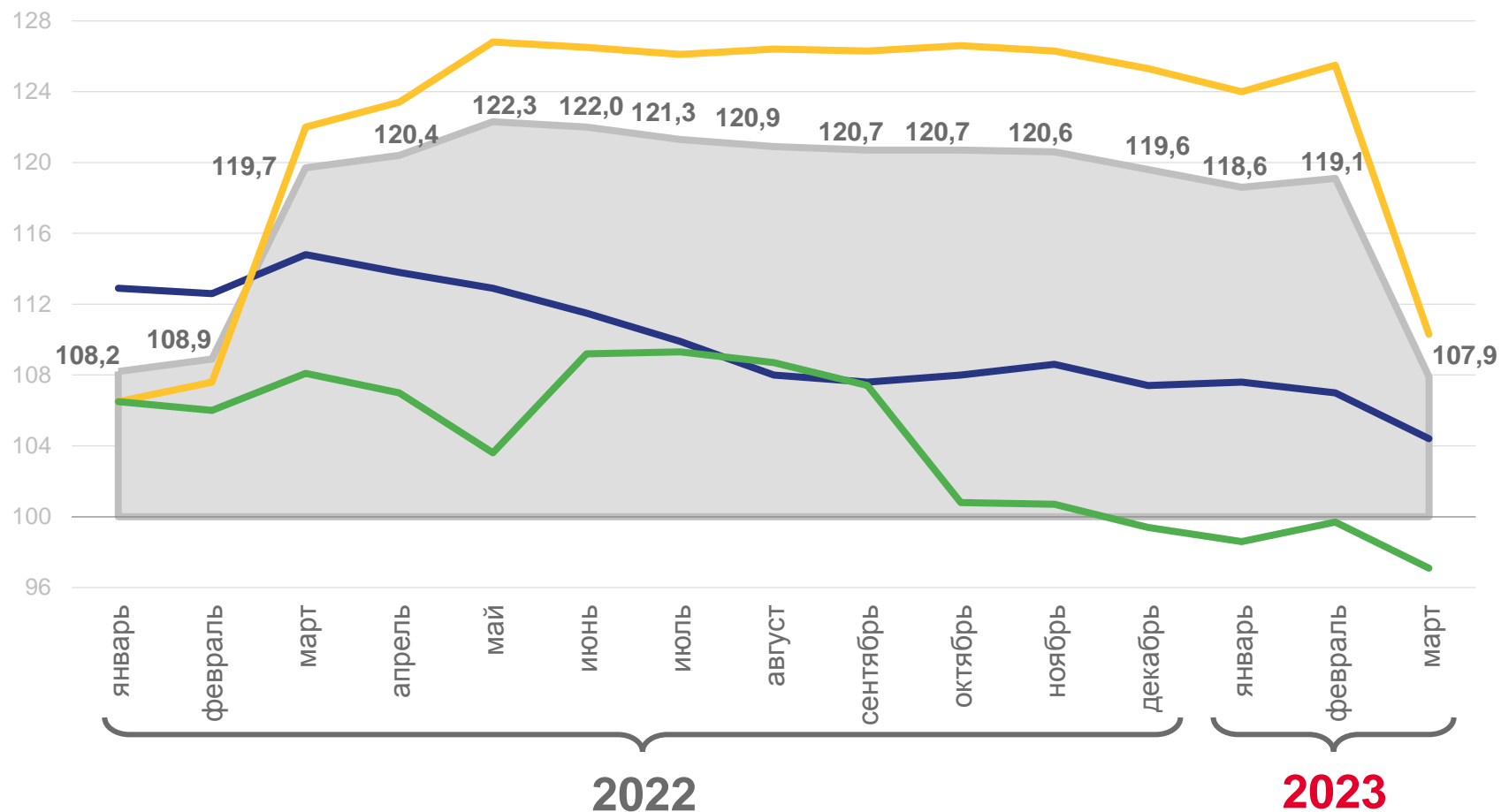
Индекс цен приобретения машин и оборудования инвестиционного назначения

**110,3**



Индекс цен на прочую продукцию (затраты, услуги) инвестиционного назначения

**97,1**



Сводный индекс цен на продукцию (затраты, услуги) инвестиционного назначения



Индекс цен производителей на строительную продукцию



Индекс цен приобретения машин и оборудования инвестиционного назначения



Индекс цен на прочую продукцию (затраты, услуги) инвестиционного назначения





# ИНДЕКСЫ ЦЕН НА ПРОДУКЦИЮ (ЗАТРАТЫ, УСЛУГИ) ИНВЕСТИЦИОННОГО НАЗНАЧЕНИЯ

за период с начала года, в % к соответствующему периоду предыдущего года

январь-март 2023 г.  
к январю-марту 2022 г.

**115,0**

Сводный индекс цен на продукцию (затраты, услуги) инвестиционного назначения

**106,3**

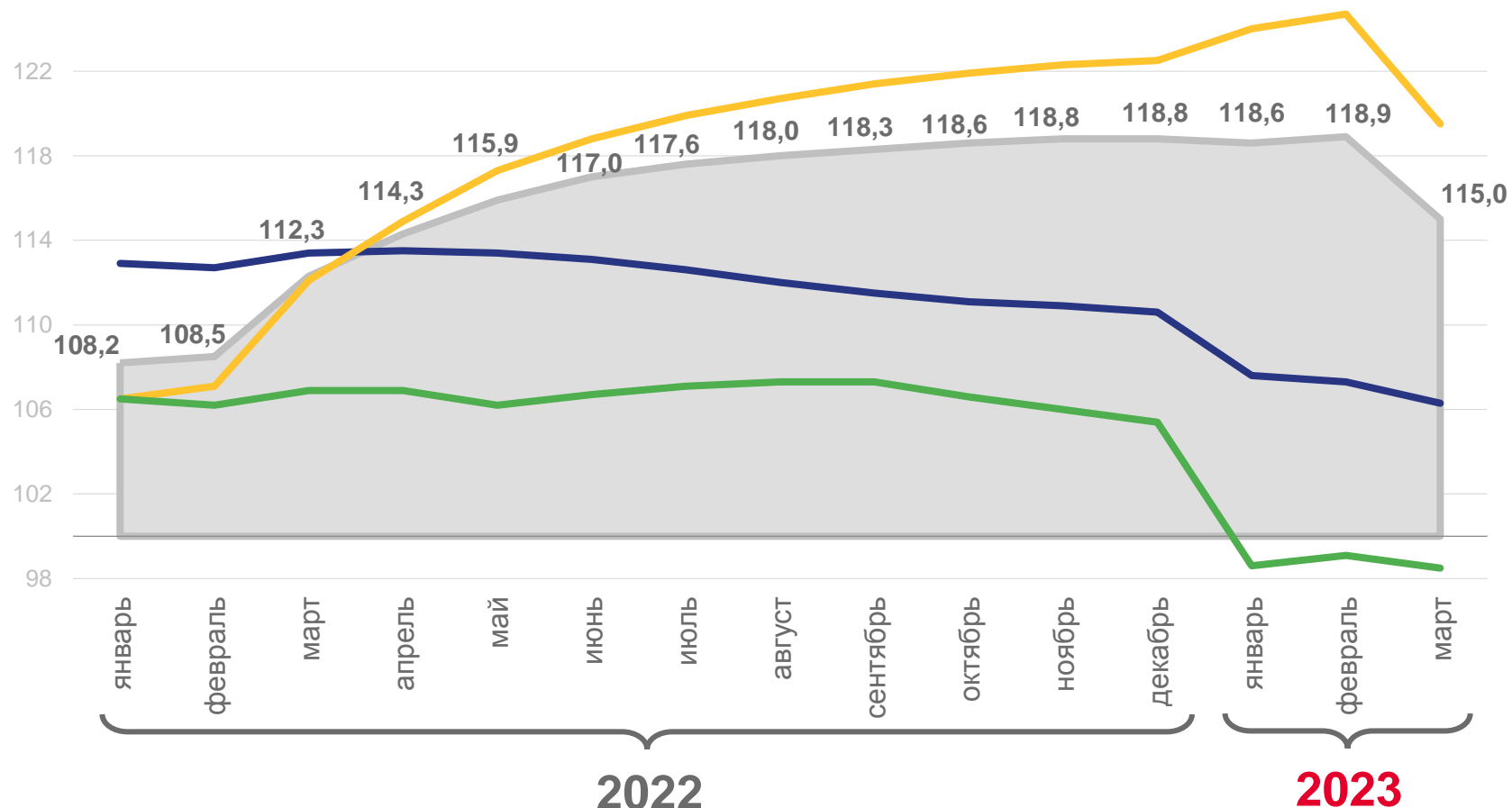
Индекс цен производителей на строительную продукцию

**119,5**

Индекс цен приобретения машин и оборудования инвестиционного назначения

**98,5**

Индекс цен на прочую продукцию (затраты, услуги) инвестиционного назначения



2022

2023



Сводный индекс цен на продукцию (затраты, услуги) инвестиционного назначения



Индекс цен производителей на строительную продукцию



Индекс цен приобретения машин и оборудования инвестиционного назначения



Индекс цен на прочую продукцию (затраты, услуги) инвестиционного назначения





# ИНДЕКСЫ ЦЕН НА ПРОДУКЦИЮ (ЗАТРАТЫ, УСЛУГИ) ИНВЕСТИЦИОННОГО НАЗНАЧЕНИЯ по видам экономической деятельности

на конец месяца, в % к предыдущему месяцу

март 2023 г.



Обеспечение электрической энергией, газом и паром; кондиционирование воздуха

**100,3**



Добыча полезных ископаемых

**100,3**



Водоснабжение; водоотведение, организация сбора и утилизации отходов, деятельность по ликвидации загрязнений

**100,3**



Транспортировка и хранение

**100,1**



Обрабатывающие производства

**100,0**



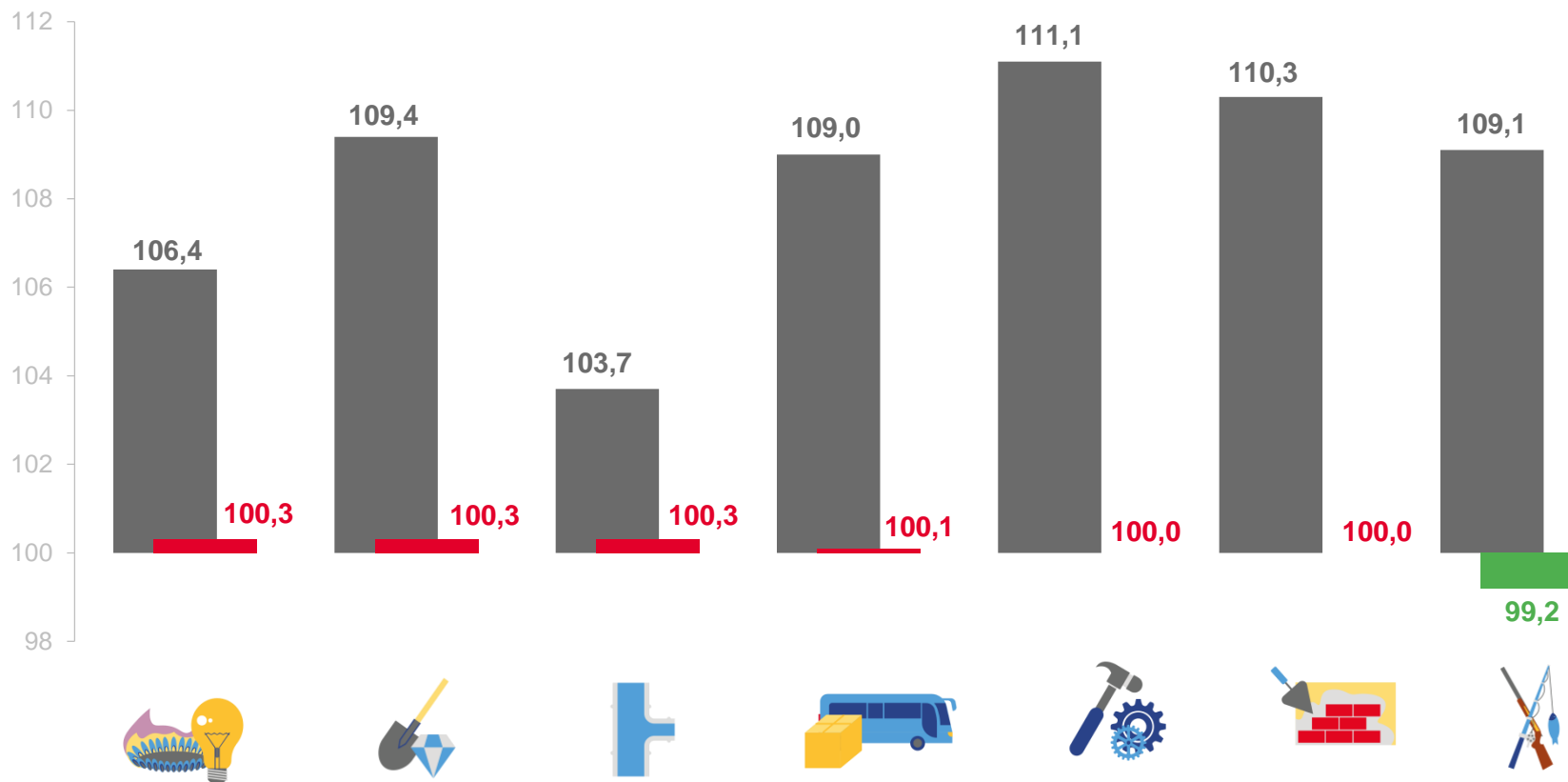
Строительство

**100,0**



Сельское, лесное хозяйство, охота, рыболовство

**99,2**



■ Март 2022 г. к февралю 2022 г.

■ Март 2023 г. к февралю 2023 г.



# ИНДЕКСЫ ЦЕН НА ПРОДУКЦИЮ (ЗАТРАТЫ, УСЛУГИ) ИНВЕСТИЦИОННОГО НАЗНАЧЕНИЯ по видам экономической деятельности

на конец месяца, в % к декабрю предыдущего года

март 2023 г.



Обеспечение электрической энергией, газом и паром; кондиционирование воздуха

**104,7**



Обрабатывающие производства

**102,7**



Добыча полезных ископаемых

**102,5**



Транспортировка и хранение

**101,7**



Водоснабжение; водоотведение, организация сбора и утилизации отходов, деятельность по ликвидации загрязнений

**101,3**



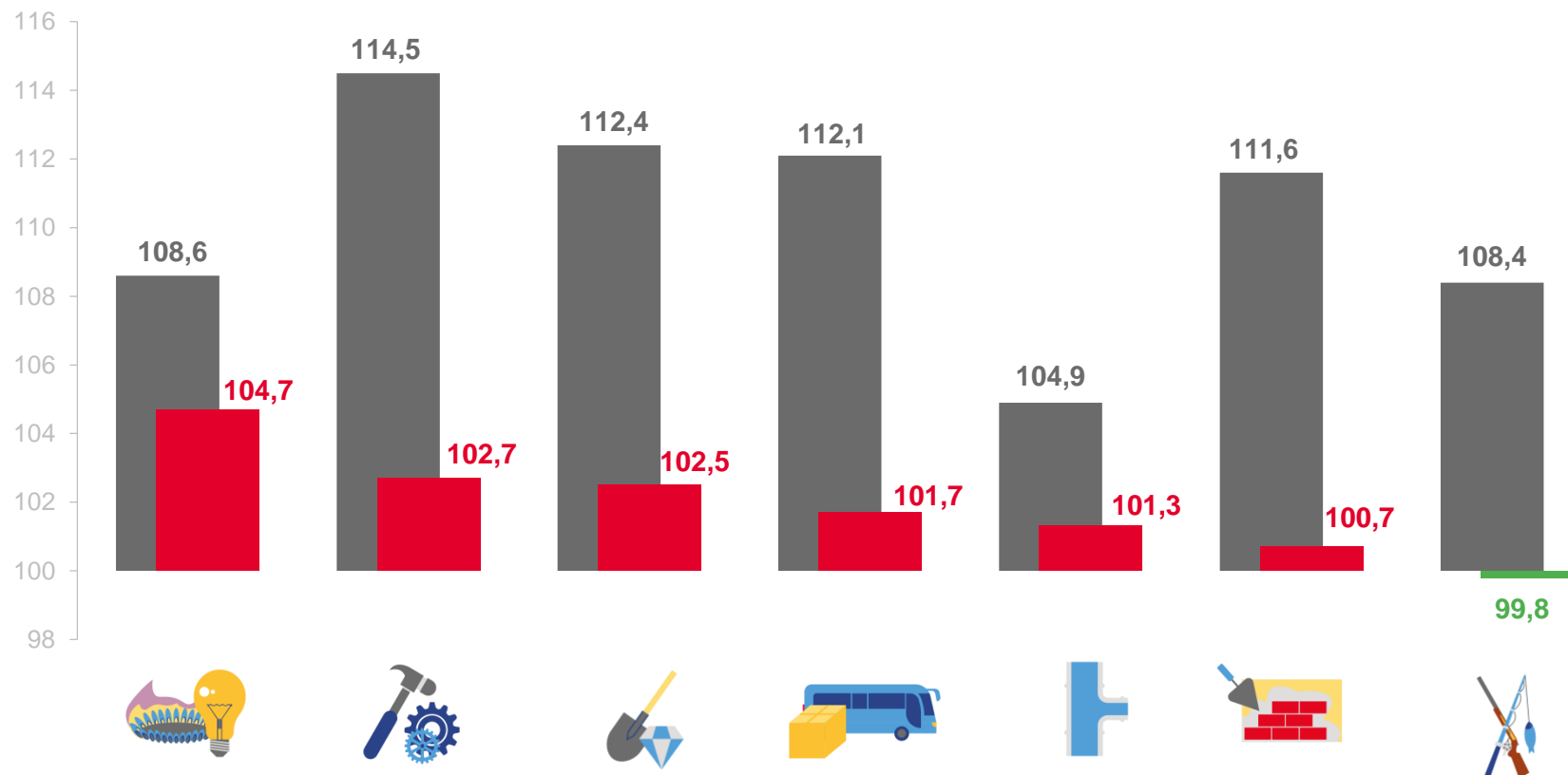
Строительство

**100,7**



Сельское, лесное хозяйство, охота, рыболовство

**99,8**



■ Март 2022 г. к декабрю 2021 г.

■ Март 2023 г. к декабрю 2022 г.







# ИНДЕКСЫ ЦЕН НА ПРОДУКЦИЮ (ЗАТРАТЫ, УСЛУГИ) ИНВЕСТИЦИОННОГО НАЗНАЧЕНИЯ по видам экономической деятельности

на конец месяца, в % соответствующему месяцу предыдущего года

март 2023 г.

 **109,2**

Обеспечение электрической энергией, газом и паром; кондиционирование воздуха

 **108,4**

Водоснабжение; водоотведение, организация сбора и утилизации отходов, деятельность по ликвидации загрязнений

 **107,3**

Обрабатывающие производства

 **107,2**

Добыча полезных ископаемых

 **107,0**

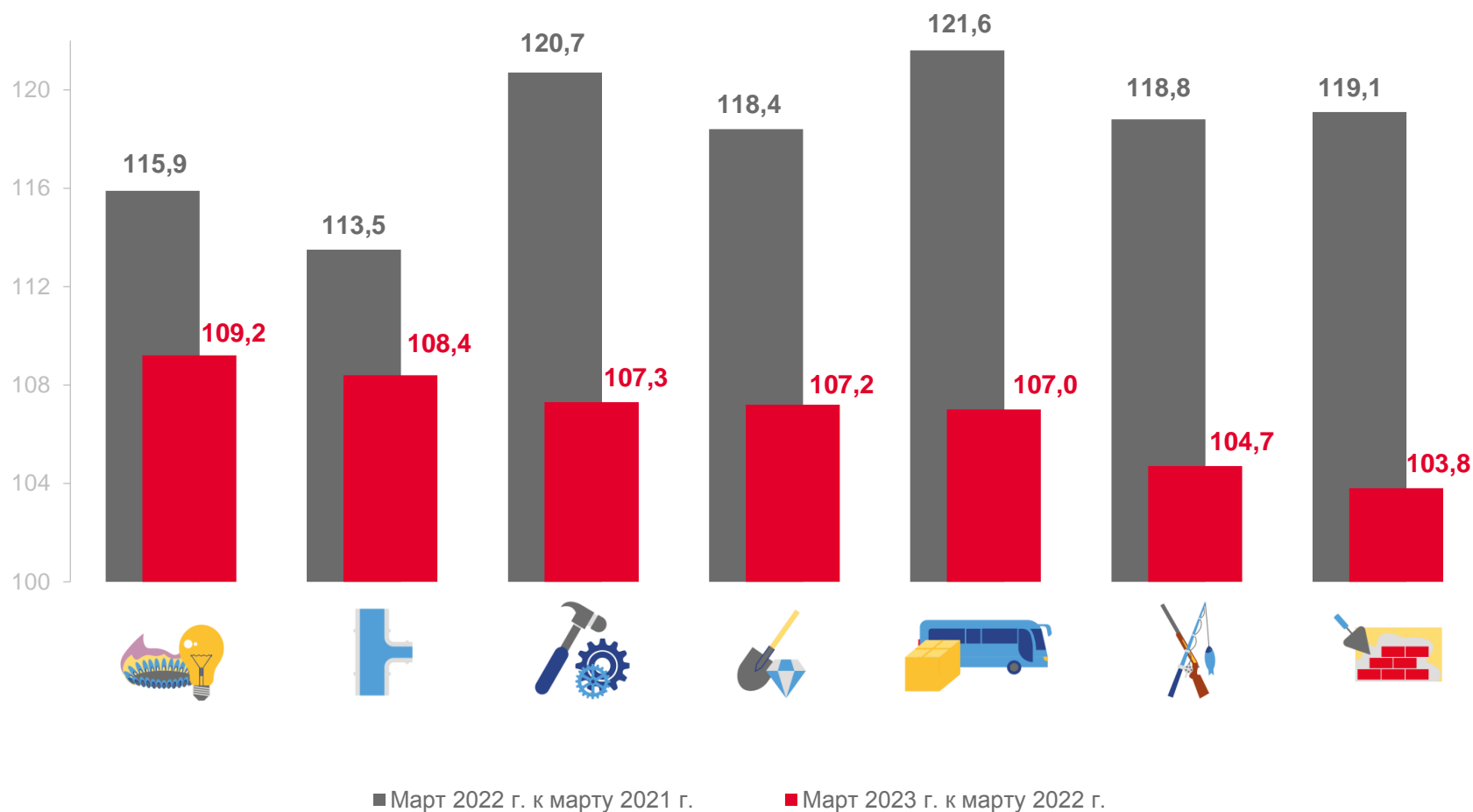
Транспортировка и хранение

 **104,7**

Сельское, лесное хозяйство, охота, рыболовство

 **103,8**

Строительство

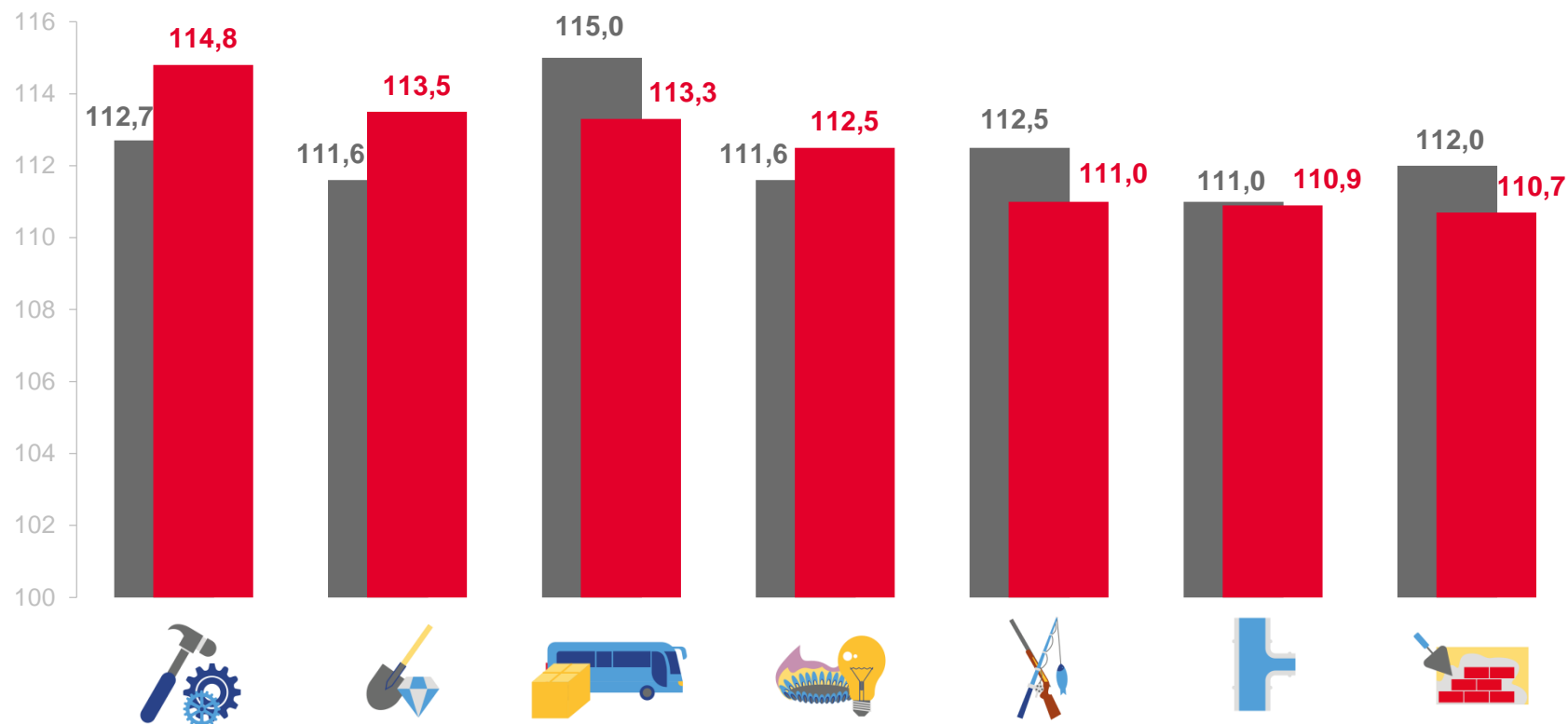


# ИНДЕКСЫ ЦЕН НА ПРОДУКЦИЮ (ЗАТРАТЫ, УСЛУГИ) ИНВЕСТИЦИОННОГО НАЗНАЧЕНИЯ по видам экономической деятельности

за период с начала года, в % к соответствующему периоду предыдущего года

январь-март 2023 г.  
к январю-марту 2022 г.

	<b>114,8</b>
Обрабатывающие производства	
	<b>113,5</b>
Добыча полезных ископаемых	
	<b>113,3</b>
Транспортировка и хранение	
	<b>112,5</b>
Обеспечение электрической энергией, газом и паром; кондиционирование воздуха	
	<b>111,0</b>
Сельское, лесное хозяйство, охота, рыболовство	
	<b>110,9</b>
Водоснабжение; водоотведение, организация сбора и утилизации отходов, деятельность по ликвидации загрязнений	
	<b>110,7</b>
Строительство	



■ Январь-март 2022 г. к январю-марту 2021 г.

■ Январь-март 2023 г. к январю-марту 2022 г.





# ИНДЕКСЫ ЦЕН НА ПРОДУКЦИЮ (ЗАТРАТЫ, УСЛУГИ) ИНВЕСТИЦИОННОГО НАЗНАЧЕНИЯ ПО ОБРАБАТЫВАЮЩИМ ПРОИЗВОДСТВАМ

на конец месяца, в % к предыдущему месяцу



■ Март 2022 г. к февралю 2022 г.

■ Март 2023 г. к февралю 2023 г.

1. Производство кокса и нефтепродуктов
2. Производство химических веществ и химических продуктов
3. Производство металлургическое
4. Производство напитков
5. Ремонт и монтаж машин и оборудования
6. Производство бумаги и бумажных изделий
7. Производство прочей неметаллической минеральной продукции
8. Производство резиновых и пластмассовых изделий

9. Производство пищевых продуктов
10. Производство машин и оборудования, не включенных в другие группировки
11. Деятельность полиграфическая и копирование носителей информации
12. Производство готовых металлических изделий, кроме машин и оборудования
13. Производство лекарственных средств и материалов, применяемых в медицинских целях
14. Производство компьютеров, электронных и оптических изделий
15. Производство прочих транспортных средств и оборудования
16. Производство прочих готовых изделий



# ИНДЕКСЫ ЦЕН НА ПРОДУКЦИЮ (ЗАТРАТЫ, УСЛУГИ) ИНВЕСТИЦИОННОГО НАЗНАЧЕНИЯ по видам экономической деятельности

на конец месяца, в % к предыдущему месяцу

март 2023 г.



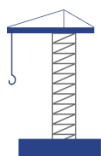
Работы строительные специализированные

**100,1**



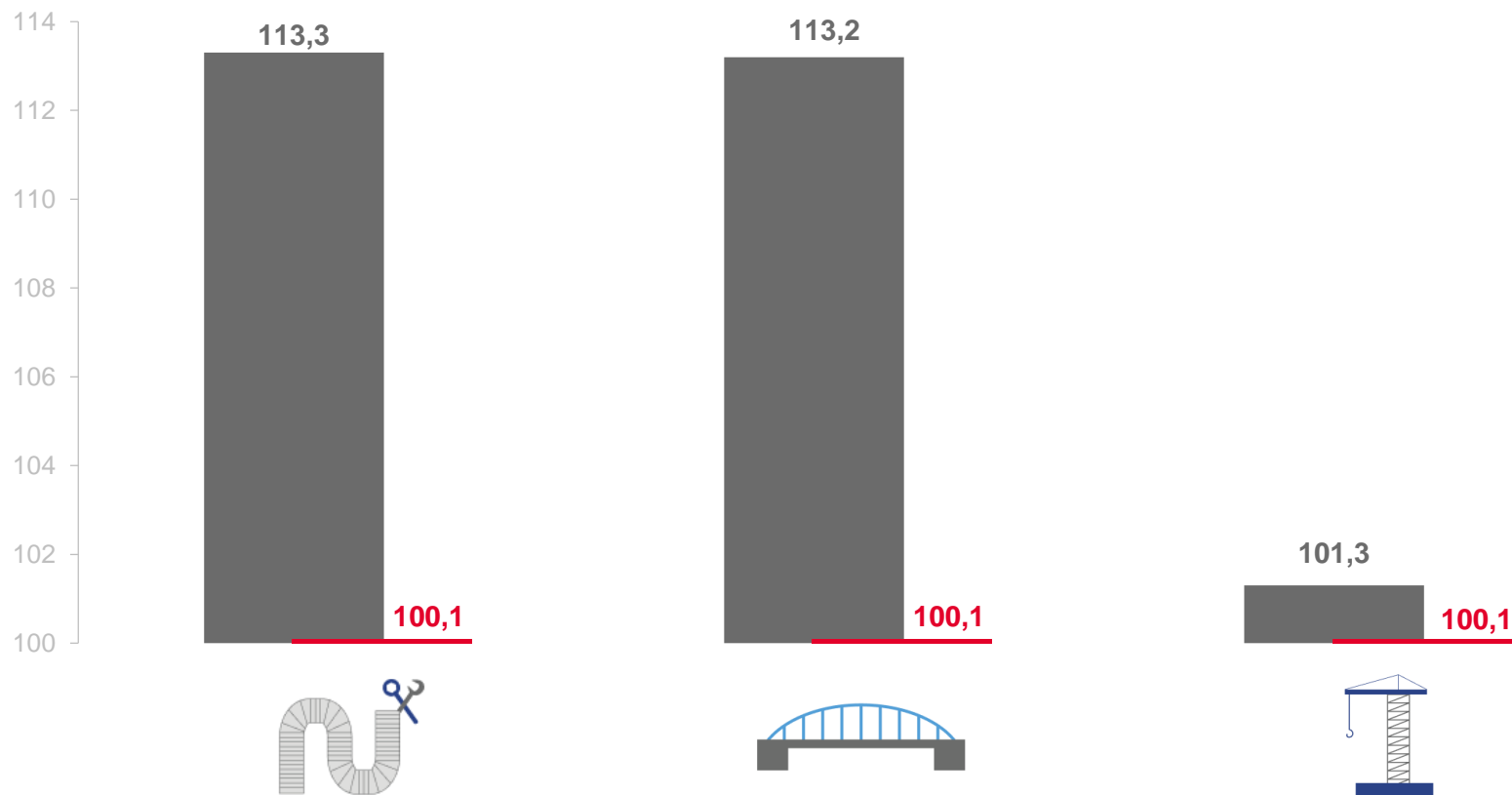
Строительство инженерных сооружений

**100,1**



Строительство зданий

**100,1**



■ Март 2022 г. к февралю 2022 г.

■ Март 2023 г. к февралю 2023 г.