



ТЕРРИТОРИАЛЬНЫЙ ОРГАН
ФЕДЕРАЛЬНОЙ СЛУЖБЫ
ГОСУДАРСТВЕННОЙ СТАТИСТИКИ
ПО ОМСКОЙ ОБЛАСТИ

ИНДЕКСЫ ЦЕН НА ПРОДУКЦИЮ (ЗАТРАТЫ, УСЛУГИ) ИНВЕСТИЦИОННОГО НАЗНАЧЕНИЯ

февраль 2024 года

05.04.2024

СОДЕРЖАНИЕ

Индексы цен на продукцию (затраты, услуги) инвестиционного назначения	3
Индексы цен на продукцию (затраты, услуги) инвестиционного назначения по видам экономической деятельности	7

ИНДЕКСЫ ЦЕН НА ПРОДУКЦИЮ (ЗАТРАТЫ, УСЛУГИ) ИНВЕСТИЦИОННОГО НАЗНАЧЕНИЯ

ОМСКСТАТ

на конец месяца, в % к предыдущему месяцу

февраль 2024 г.

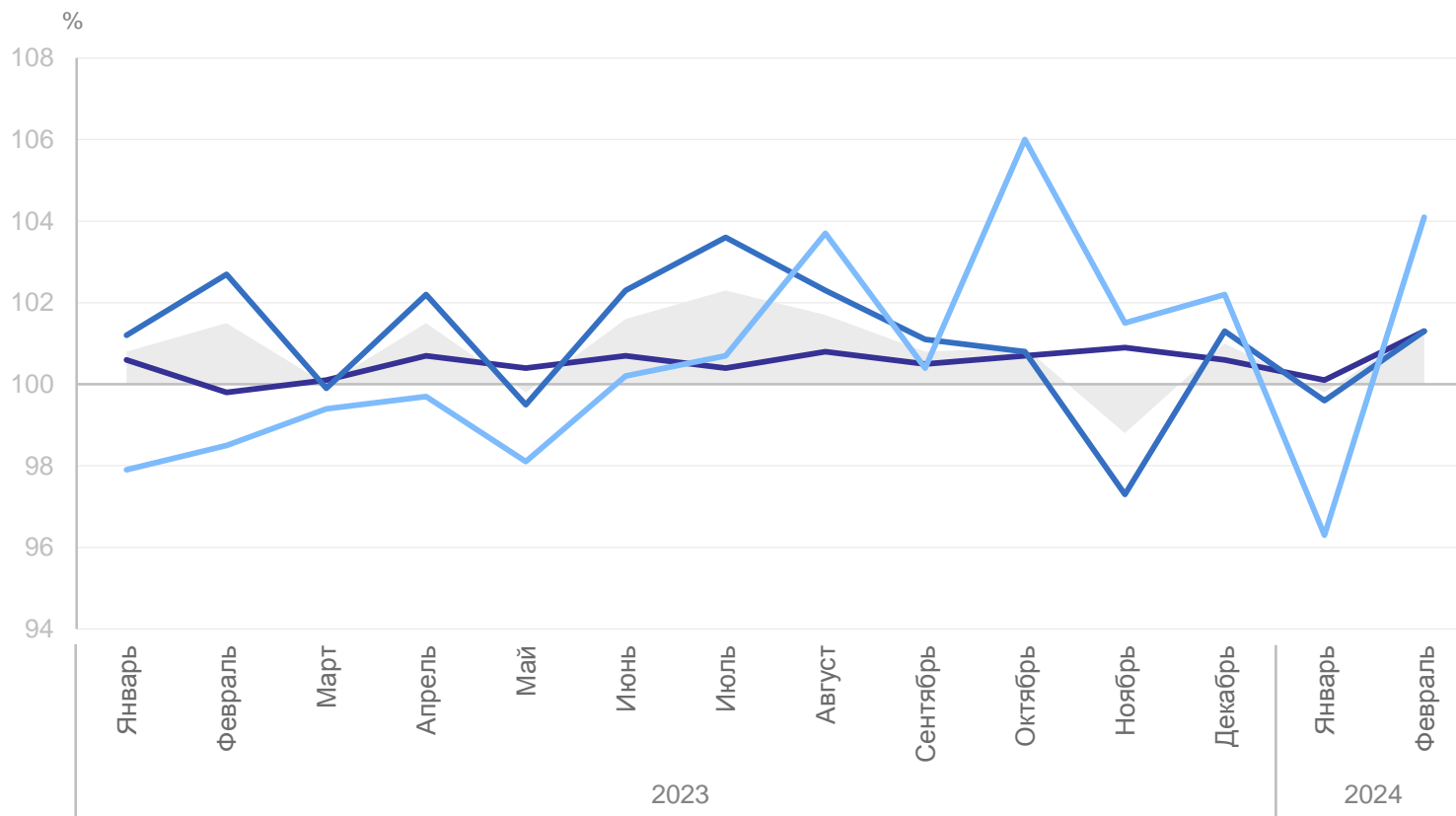
Сводный индекс цен на продукцию (затраты, услуги) инвестиционного назначения

101,4

101,3 Индекс цен производителей на строительную продукцию

101,3 Индекс цен приобретения машин и оборудования инвестиционного назначения

104,1 Индекс цен на прочую продукцию (затраты, услуги) инвестиционного назначения



● Сводный индекс цен на продукцию (затраты, услуги) инвестиционного назначения

— Индекс цен приобретения машин и оборудования инвестиционного назначения

— Индекс цен производителей на строительную продукцию

— Индекс цен на прочую продукцию (затраты, услуги) инвестиционного назначения

ИНДЕКСЫ ЦЕН НА ПРОДУКЦИЮ (ЗАТРАТЫ, УСЛУГИ) ИНВЕСТИЦИОННОГО НАЗНАЧЕНИЯ

ОМСКСТАТ

на конец месяца, в % к декабрю предыдущего года

февраль 2024 г.

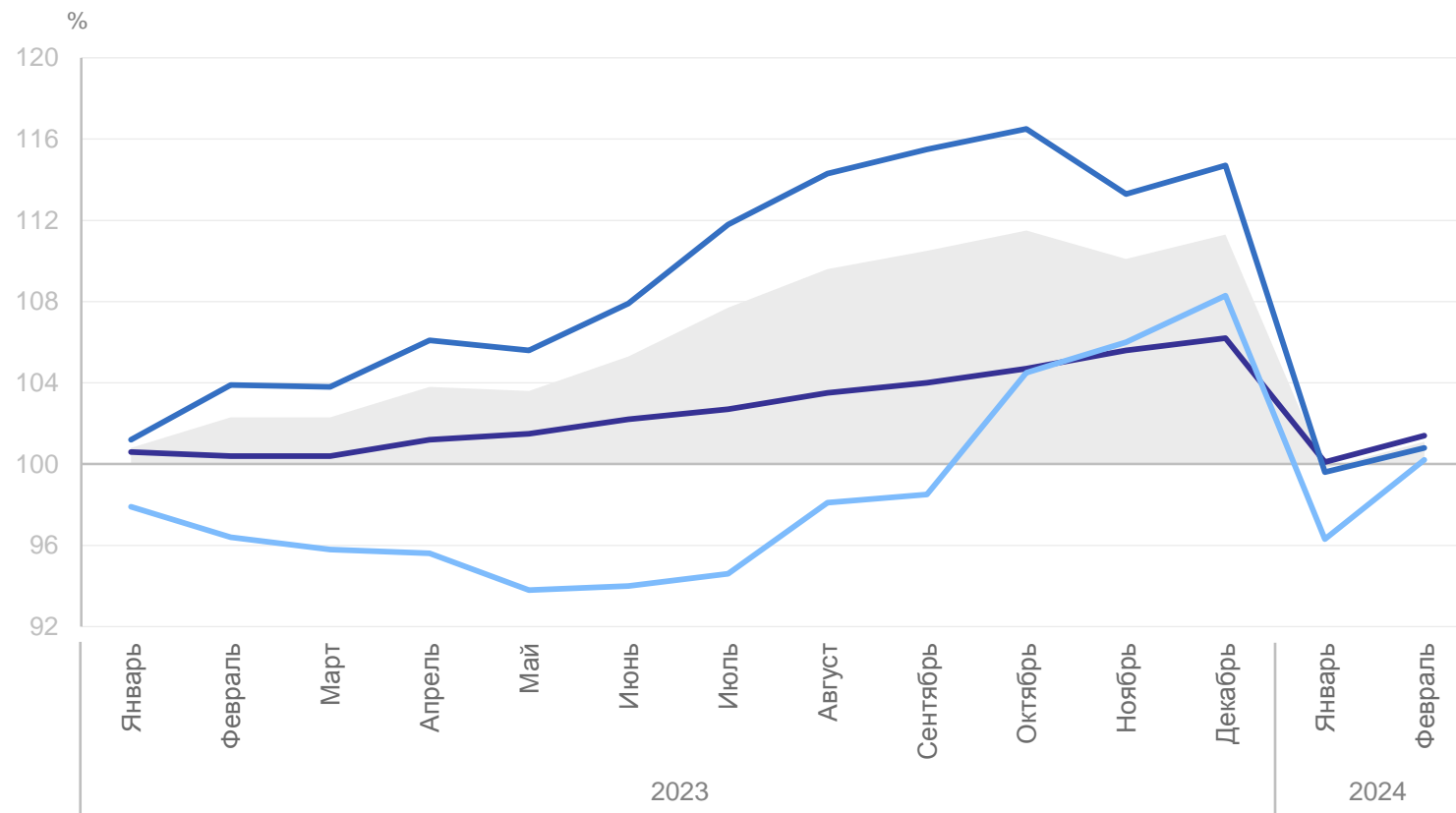
Сводный индекс цен на продукцию (затраты, услуги) инвестиционного назначения

101,1

101,4 Индекс цен производителей на строительную продукцию

100,8 Индекс цен приобретения машин и оборудования инвестиционного назначения

100,2 Индекс цен на прочую продукцию (затраты, услуги) инвестиционного назначения



● Сводный индекс цен на продукцию (затраты, услуги) инвестиционного назначения

— Индекс цен производителей на строительную продукцию

— Индекс цен приобретения машин и оборудования инвестиционного назначения

— Индекс цен на прочую продукцию (затраты, услуги) инвестиционного назначения

— Индекс цен производителей на строительную продукцию

— Индекс цен на прочую продукцию (затраты, услуги) инвестиционного назначения

ИНДЕКСЫ ЦЕН НА ПРОДУКЦИЮ (ЗАТРАТЫ, УСЛУГИ) ИНВЕСТИЦИОННОГО НАЗНАЧЕНИЯ

ОМСКСТАТ

на конец месяца, в % к соответствующему месяцу предыдущего года

февраль 2024 г.

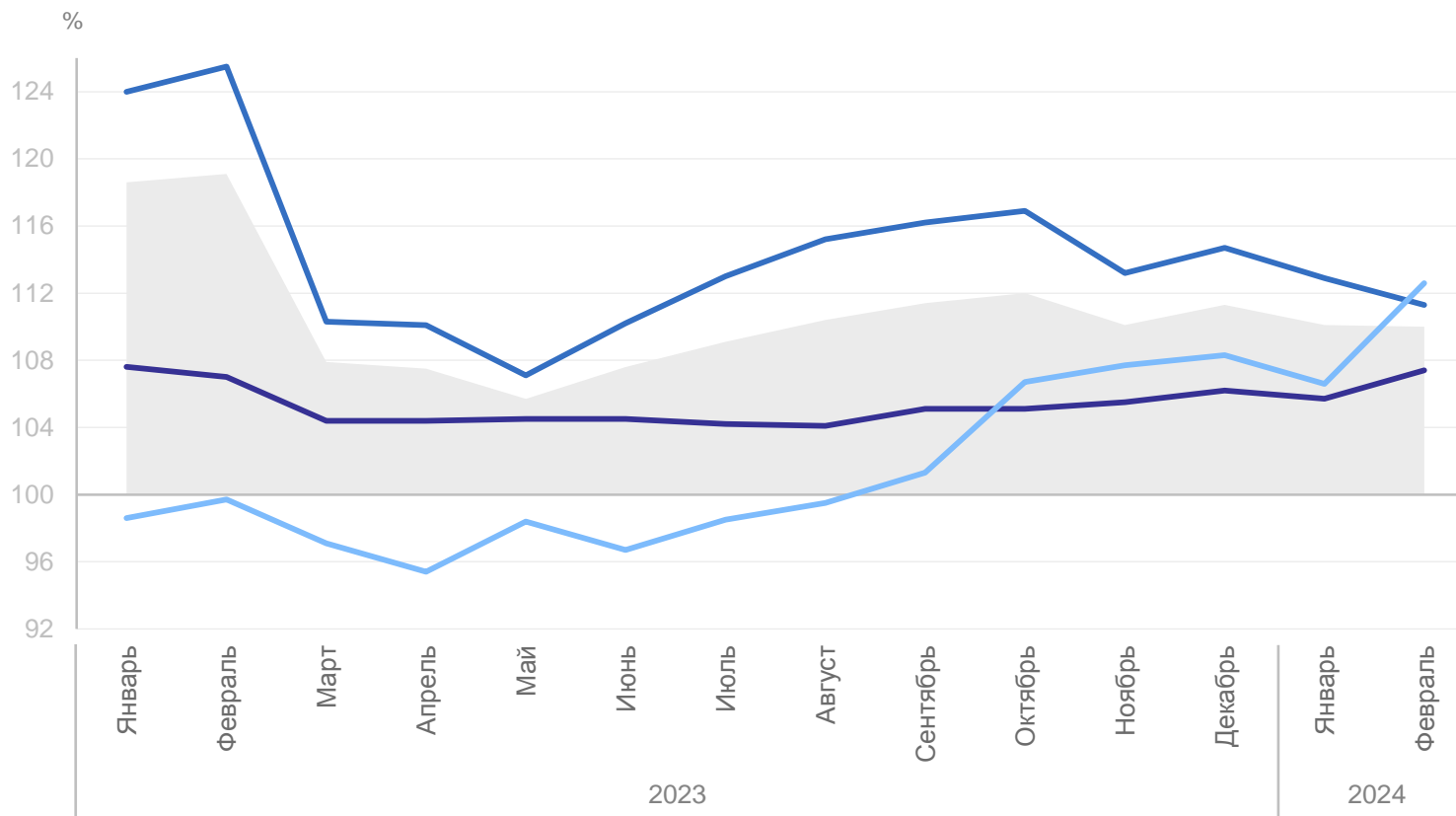
Сводный индекс цен на продукцию (затраты, услуги) инвестиционного назначения

110,0

107,4 Индекс цен производителей на строительную продукцию

111,3 Индекс цен приобретения машин и оборудования инвестиционного назначения

112,6 Индекс цен на прочую продукцию (затраты, услуги) инвестиционного назначения



● Сводный индекс цен на продукцию (затраты, услуги) инвестиционного назначения

— Индекс цен приобретения машин и оборудования инвестиционного назначения

— Индекс цен производителей на строительную продукцию

— Индекс цен на прочую продукцию (затраты, услуги) инвестиционного назначения

ИНДЕКСЫ ЦЕН НА ПРОДУКЦИЮ (ЗАТРАТЫ, УСЛУГИ) ИНВЕСТИЦИОННОГО НАЗНАЧЕНИЯ

ОМСКСТАТ

за период с начала года, в % к соответствующему периоду предыдущего года

январь – февраль 2024 г.
к январю – февралю 2023 г.

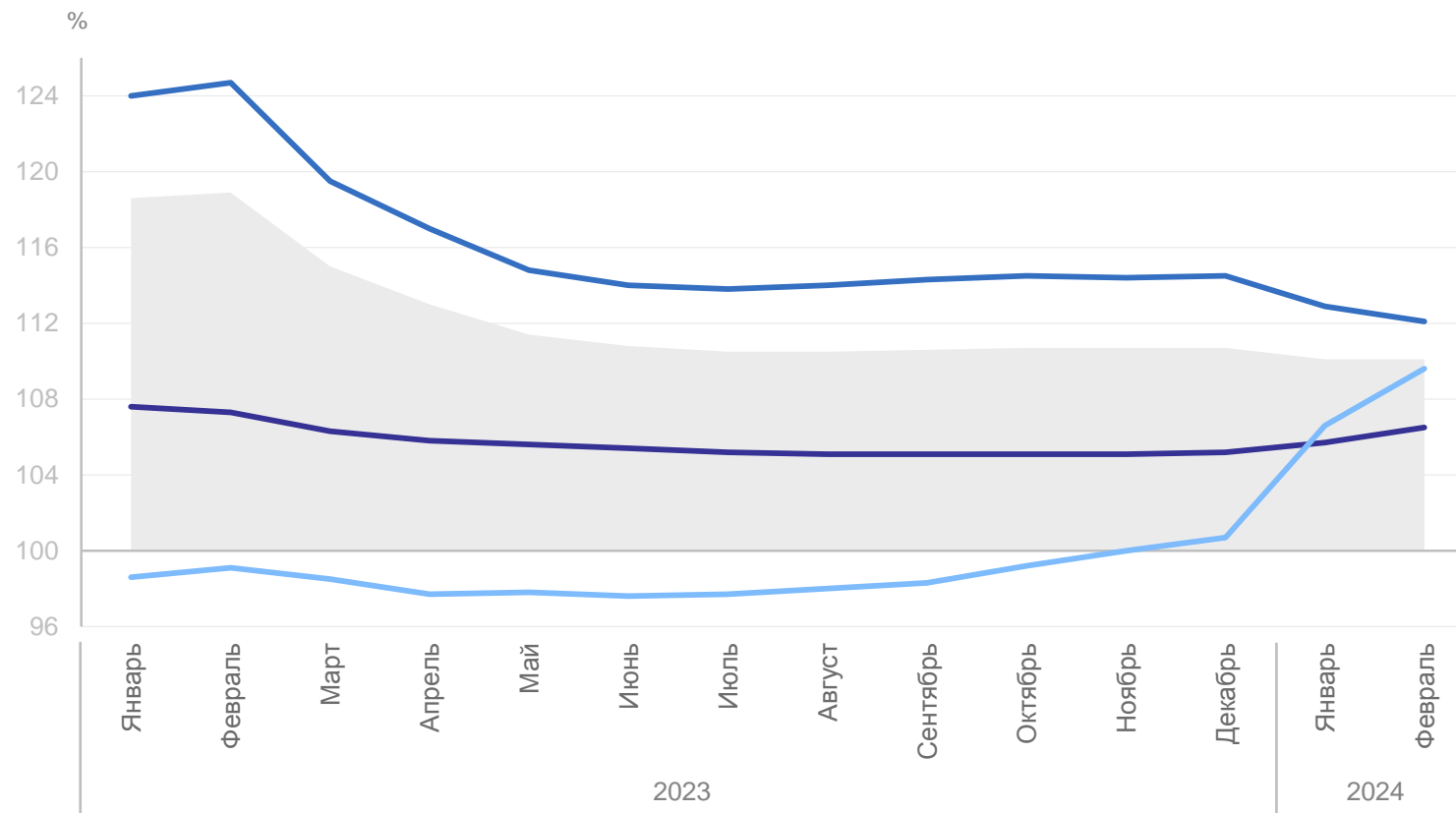
Сводный индекс цен на продукцию (затраты, услуги) инвестиционного назначения

110,1

106,5 Индекс цен производителей на строительную продукцию

112,1 Индекс цен приобретения машин и оборудования инвестиционного назначения

109,6 Индекс цен на прочую продукцию (затраты, услуги) инвестиционного назначения



● Сводный индекс цен на продукцию (затраты, услуги) инвестиционного назначения

— Индекс цен приобретения машин и оборудования инвестиционного назначения

— Индекс цен производителей на строительную продукцию

— Индекс цен на прочую продукцию (затраты, услуги) инвестиционного назначения

ИНДЕКСЫ ЦЕН НА ПРОДУКЦИЮ (ЗАТРАТЫ, УСЛУГИ) ИНВЕСТИЦИОННОГО НАЗНАЧЕНИЯ ПО ВИДАМ ЭКОНОМИЧЕСКОЙ ДЕЯТЕЛЬНОСТИ

ОМСКСТАТ

на конец месяца, в % к предыдущему месяцу

февраль 2024 г.

Сельское, лесное хозяйство,
охота, рыболовство

102,4

Добыча полезных ископаемых

101,8

Обрабатывающие производства

101,4

Обеспечение электрической
энергией, газом и паром;
кондиционирование воздуха

101,3

Водоснабжение; водоотведение,
организация сбора и утилизации
отходов, деятельность
по ликвидации загрязнений

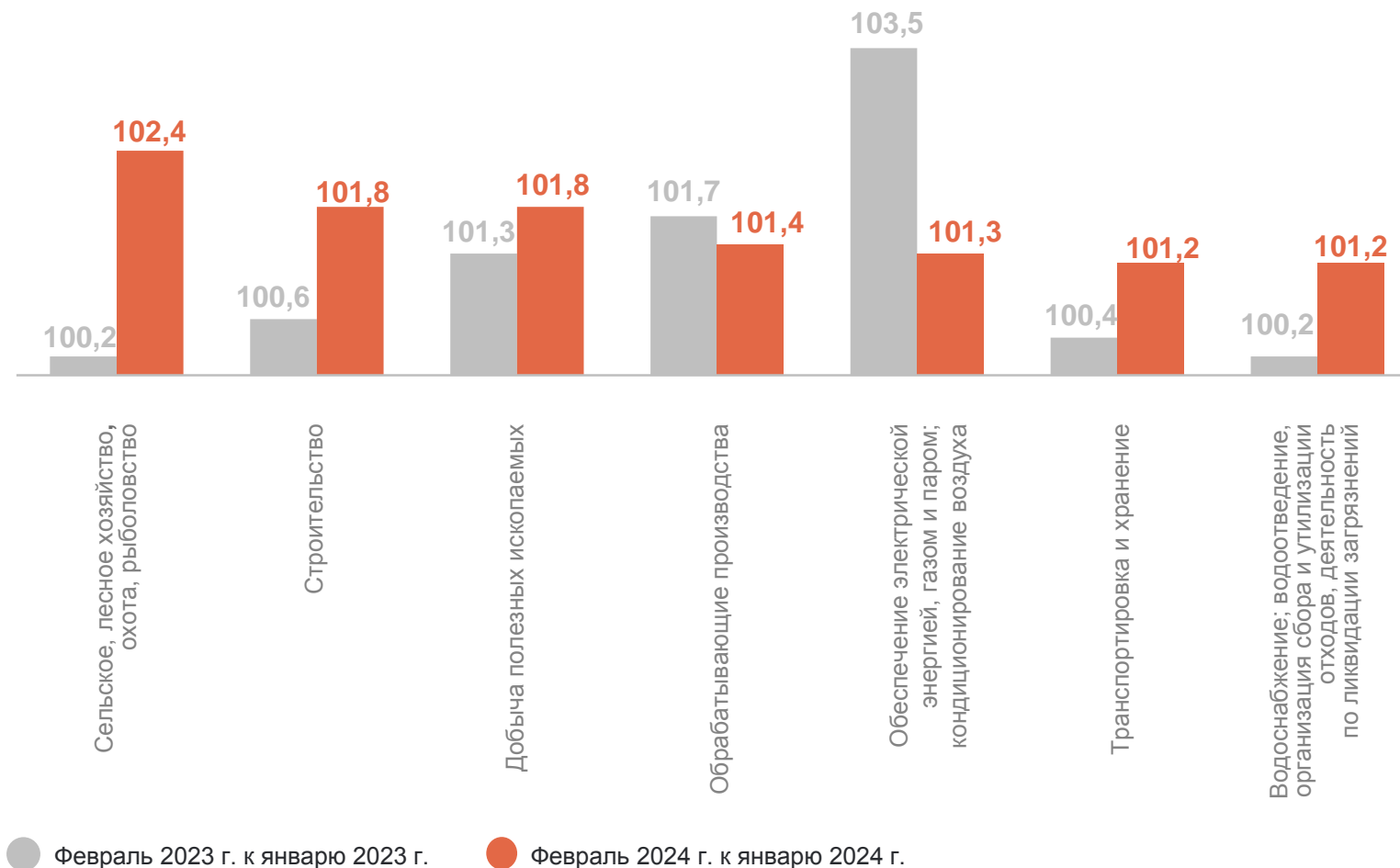
101,2

Строительство

101,8

Транспортировка и хранение

101,2



ИНДЕКСЫ ЦЕН НА ПРОДУКЦИЮ (ЗАТРАТЫ, УСЛУГИ) ИНВЕСТИЦИОННОГО НАЗНАЧЕНИЯ ПО ВИДАМ ЭКОНОМИЧЕСКОЙ ДЕЯТЕЛЬНОСТИ

ОМСКСТАТ

на конец месяца, в % к декабрю предыдущего года

февраль 2024 г.

Сельское, лесное хозяйство,
охота, рыболовство **100,2**

Добыча полезных ископаемых **101,7**

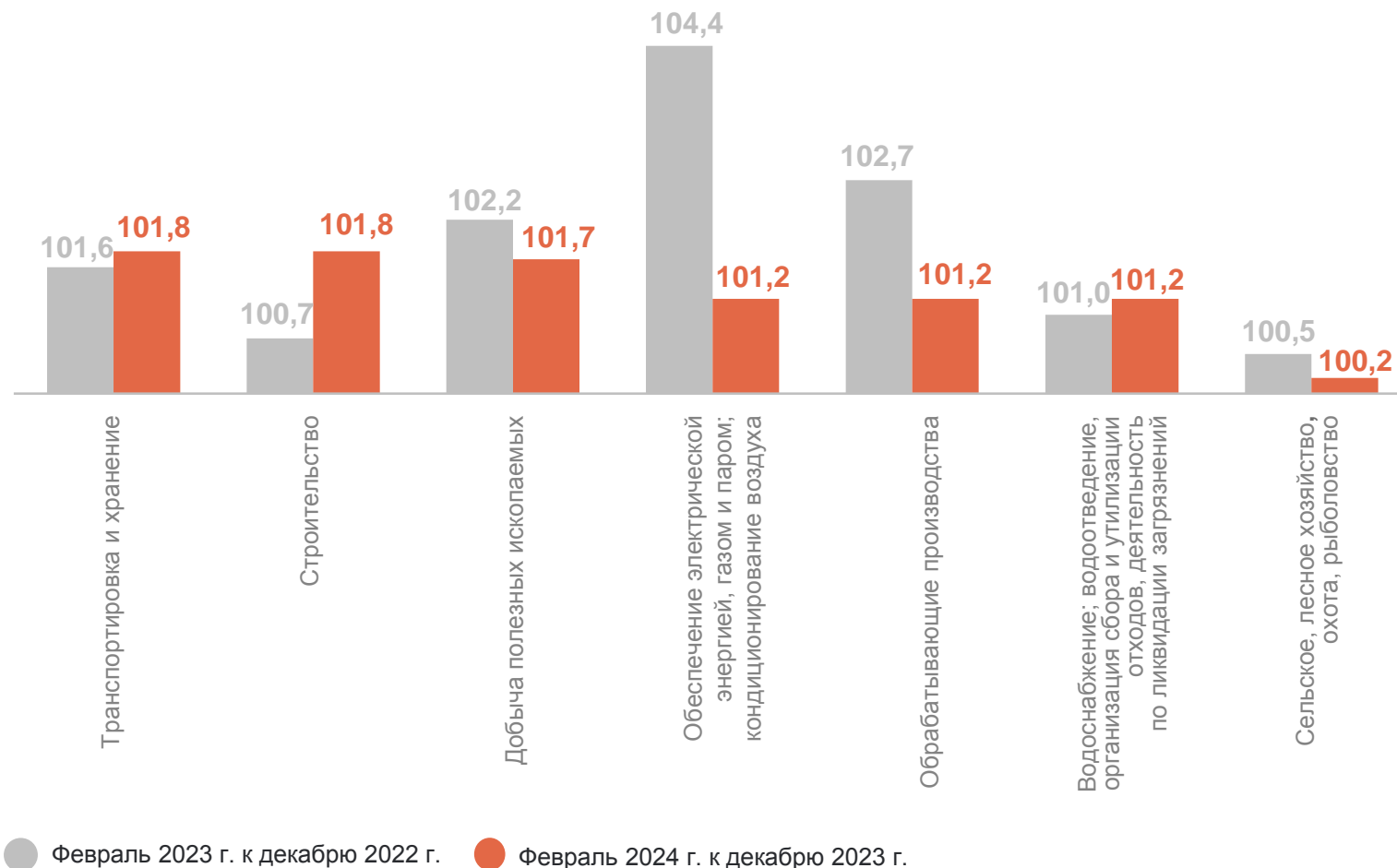
Обрабатывающие производства **101,2**

Обеспечение электрической
энергией, газом и паром;
кондиционирование воздуха **101,2**

Водоснабжение; водоотведение,
организация сбора и утилизации
отходов, деятельность
по ликвидации загрязнений **101,2**

Строительство **101,8**

Транспортировка и хранение **101,8**

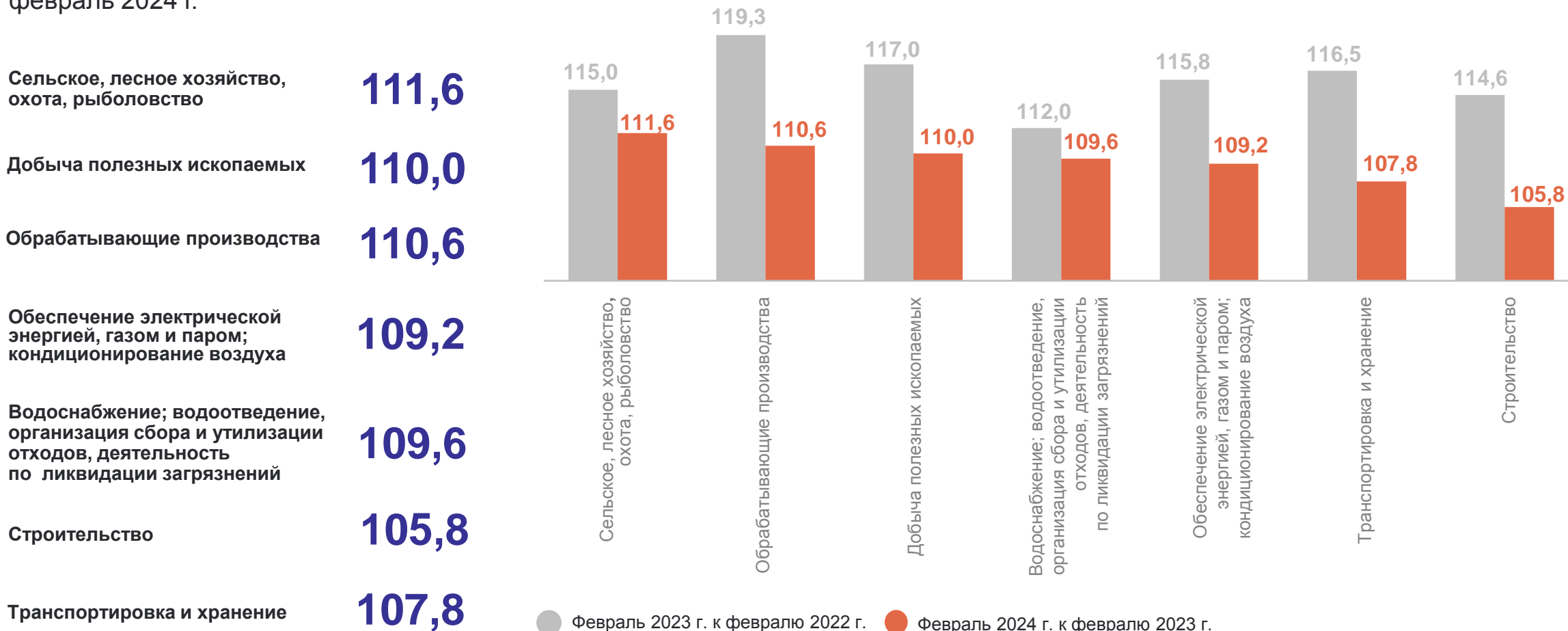


ИНДЕКСЫ ЦЕН НА ПРОДУКЦИЮ (ЗАТРАТЫ, УСЛУГИ) ИНВЕСТИЦИОННОГО НАЗНАЧЕНИЯ ПО ВИДАМ ЭКОНОМИЧЕСКОЙ ДЕЯТЕЛЬНОСТИ

ОМСКСТАТ

на конец месяца, в % к соответствующему месяцу предыдущего года

февраль 2024 г.



ИНДЕКСЫ ЦЕН НА ПРОДУКЦИЮ (ЗАТРАТЫ, УСЛУГИ) ИНВЕСТИЦИОННОГО НАЗНАЧЕНИЯ ПО ВИДАМ ЭКОНОМИЧЕСКОЙ ДЕЯТЕЛЬНОСТИ

ОМСКСТАТ

за период с начала года, в % к соответствующему периоду предыдущего года

январь – февраль 2024 г.
к январю – февралю 2023 г.

Сельское, лесное хозяйство,
охота, рыболовство **110,4**

Добыча полезных ископаемых **109,7**

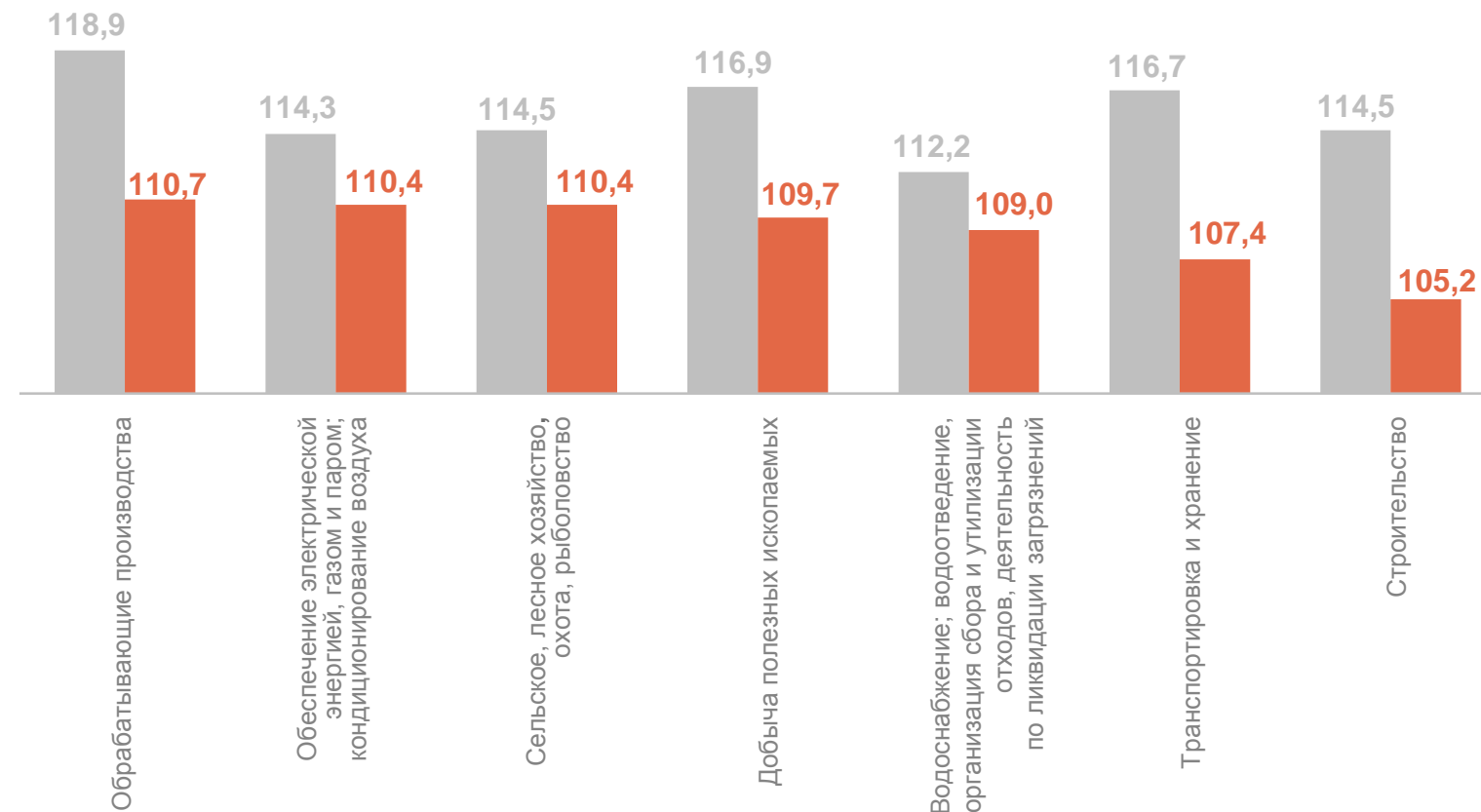
Обрабатывающие производства **110,7**

Обеспечение электрической
энергией, газом и паром;
кондиционирование воздуха **110,4**

Водоснабжение; водоотведение,
организация сбора и утилизации
отходов, деятельность
по ликвидации загрязнений **109,0**

Строительство **105,2**

Транспортировка и хранение **107,4**

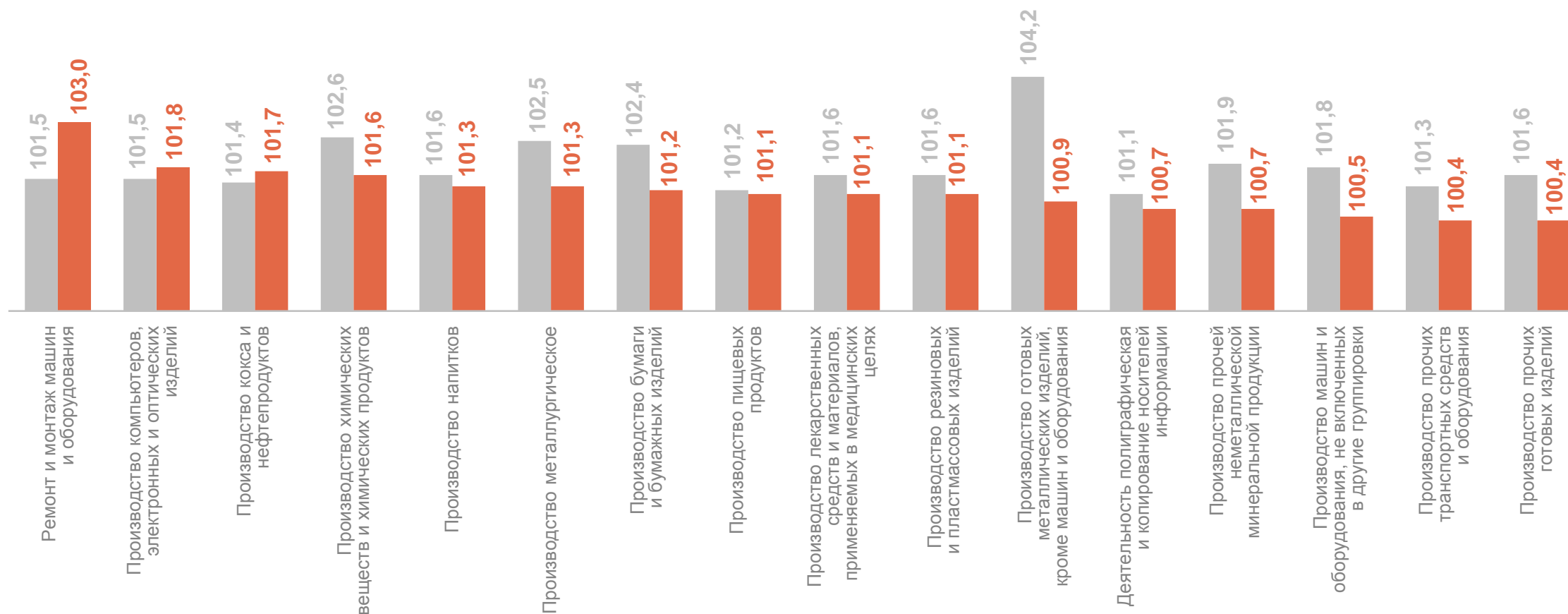


● Январь – февраль 2023 г. к январю – февралю 2022 г. ● Январь – февраль 2024 г. к январю – февралю 2023 г.

ИНДЕКСЫ ЦЕН НА ПРОДУКЦИЮ (ЗАТРАТЫ, УСЛУГИ) ИНВЕСТИЦИОННОГО НАЗНАЧЕНИЯ ПО ОБРАБАТЫВАЮЩИМ ПРОИЗВОДСТВАМ

ОМСКСТАТ

на конец месяца, в % к предыдущему месяцу



● Февраль 2023 г. к январю 2023 г.

● Февраль 2024 г. к январю 2024 г.

ИНДЕКСЫ ЦЕН НА ПРОДУКЦИЮ (ЗАТРАТЫ, УСЛУГИ) ИНВЕСТИЦИОННОГО НАЗНАЧЕНИЯ ПО ВИДАМ ЭКОНОМИЧЕСКОЙ ДЕЯТЕЛЬНОСТИ

ОМСКСТАТ

на конец месяца, в % к предыдущему месяцу

февраль 2024 г.

Строительство зданий

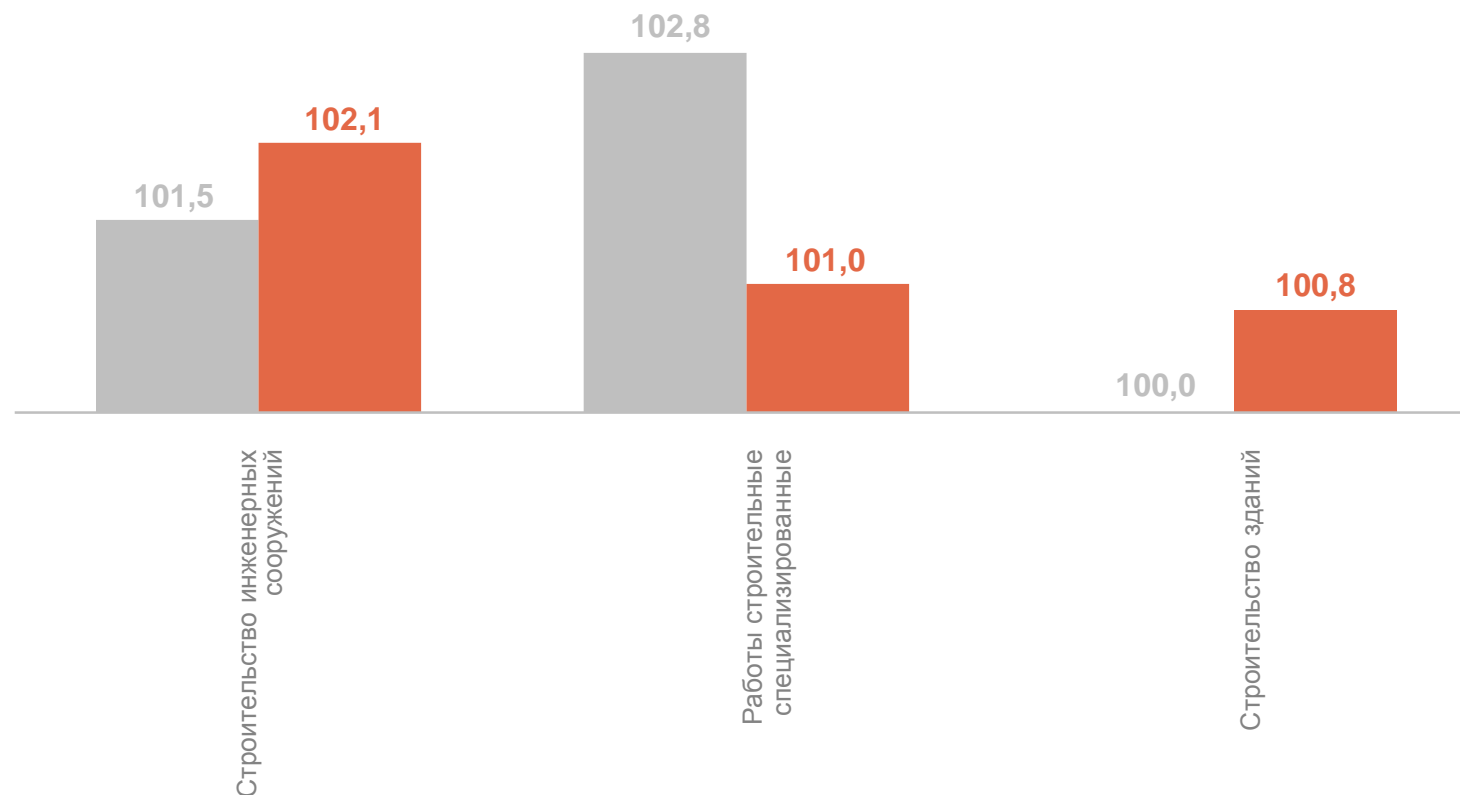
100,8

Строительство инженерных сооружений

102,1

Работы строительные специализированные

101,0



● Февраль 2023 г. к январю 2023 г.

● Февраль 2024 г. к январю 2024 г.