



ТЕРРИТОРИАЛЬНЫЙ ОРГАН ФЕДЕРАЛЬНОЙ
СЛУЖБЫ ГОСУДАРСТВЕННОЙ СТАТИСТИКИ
ПО ОМСКОЙ ОБЛАСТИ

Индексы цен на продукцию (затраты, услуги) инвестиционного назначения в Омской области



февраль 2023 года



ТЕРРИТОРИАЛЬНЫЙ ОРГАН
ФЕДЕРАЛЬНОЙ СЛУЖБЫ
ГОСУДАРСТВЕННОЙ СТАТИСТИКИ
ПО ОМСКОЙ ОБЛАСТИ

Индексы цен на продукцию (затраты, услуги) инвестиционного назначения

Омкстат

февраль 2023 года

01 Индексы цен на продукцию (затраты, услуги)
инвестиционного назначения

02 Индексы цен на продукцию (затраты, услуги)
инвестиционного назначения по видам
экономической деятельности

* Предварительные данные





ИНДЕКСЫ ЦЕН НА ПРОДУКЦИЮ (ЗАТРАТЫ, УСЛУГИ) ИНВЕСТИЦИОННОГО НАЗНАЧЕНИЯ

на конец месяца, в % к предыдущему месяцу

февраль 2023 г.

101,5

Сводный индекс цен на продукцию (затраты, услуги) инвестиционного назначения

99,8

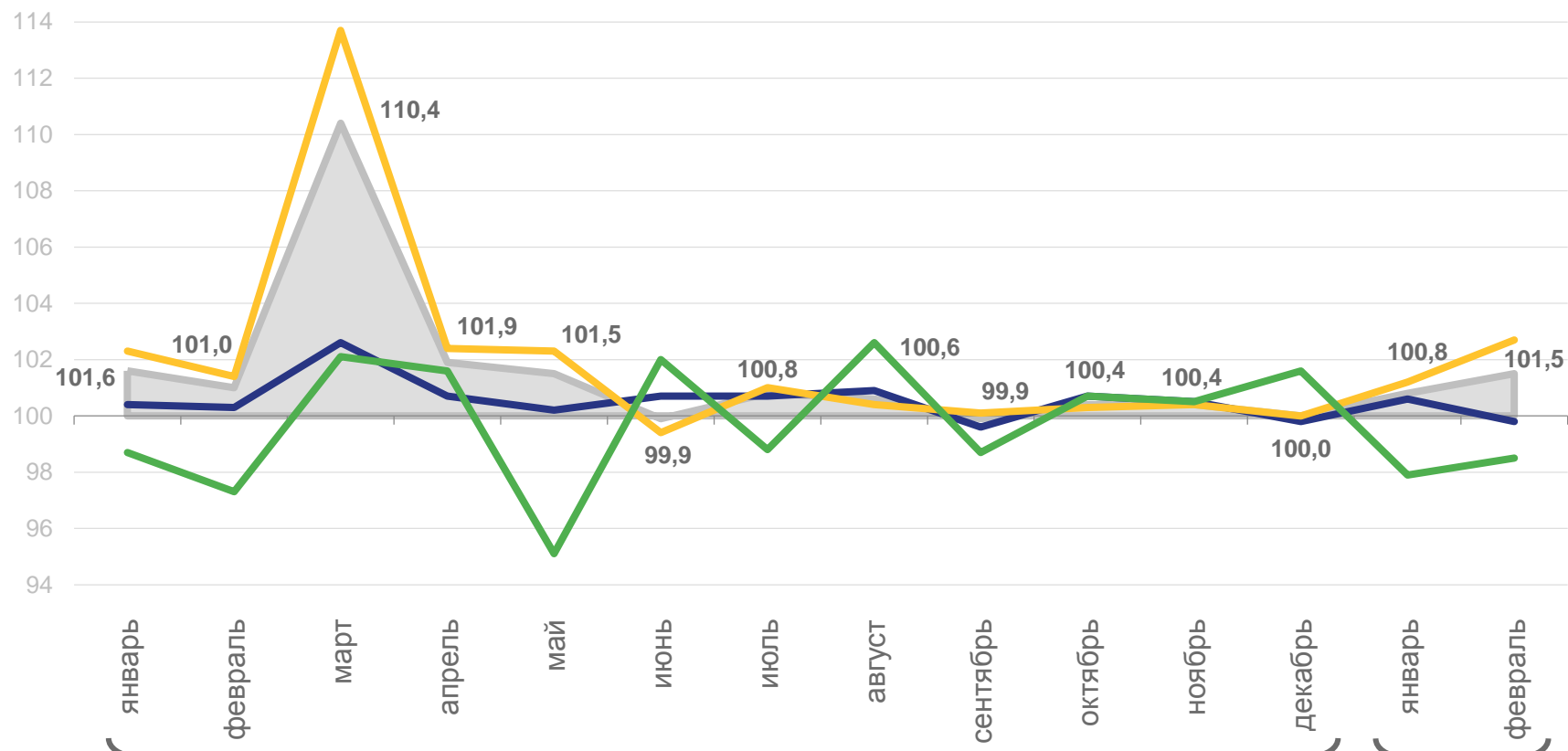
Индекс цен производителей на строительную продукцию

102,7

Индекс цен приобретения машин и оборудования инвестиционного назначения

98,5

Индекс цен на прочую продукцию (затраты, услуги) инвестиционного назначения



2022

2023



Сводный индекс цен на продукцию (затраты, услуги) инвестиционного назначения



Индекс цен производителей на строительную продукцию



Индекс цен приобретения машин и оборудования инвестиционного назначения



Индекс цен на прочую продукцию (затраты, услуги) инвестиционного назначения





ИНДЕКСЫ ЦЕН НА ПРОДУКЦИЮ (ЗАТРАТЫ, УСЛУГИ) ИНВЕСТИЦИОННОГО НАЗНАЧЕНИЯ

на конец месяца, в % к декабрю предыдущего года

февраль 2023 г.



102,3

Сводный индекс цен на продукцию (затраты, услуги) инвестиционного назначения



100,4

Индекс цен производителей на строительную продукцию



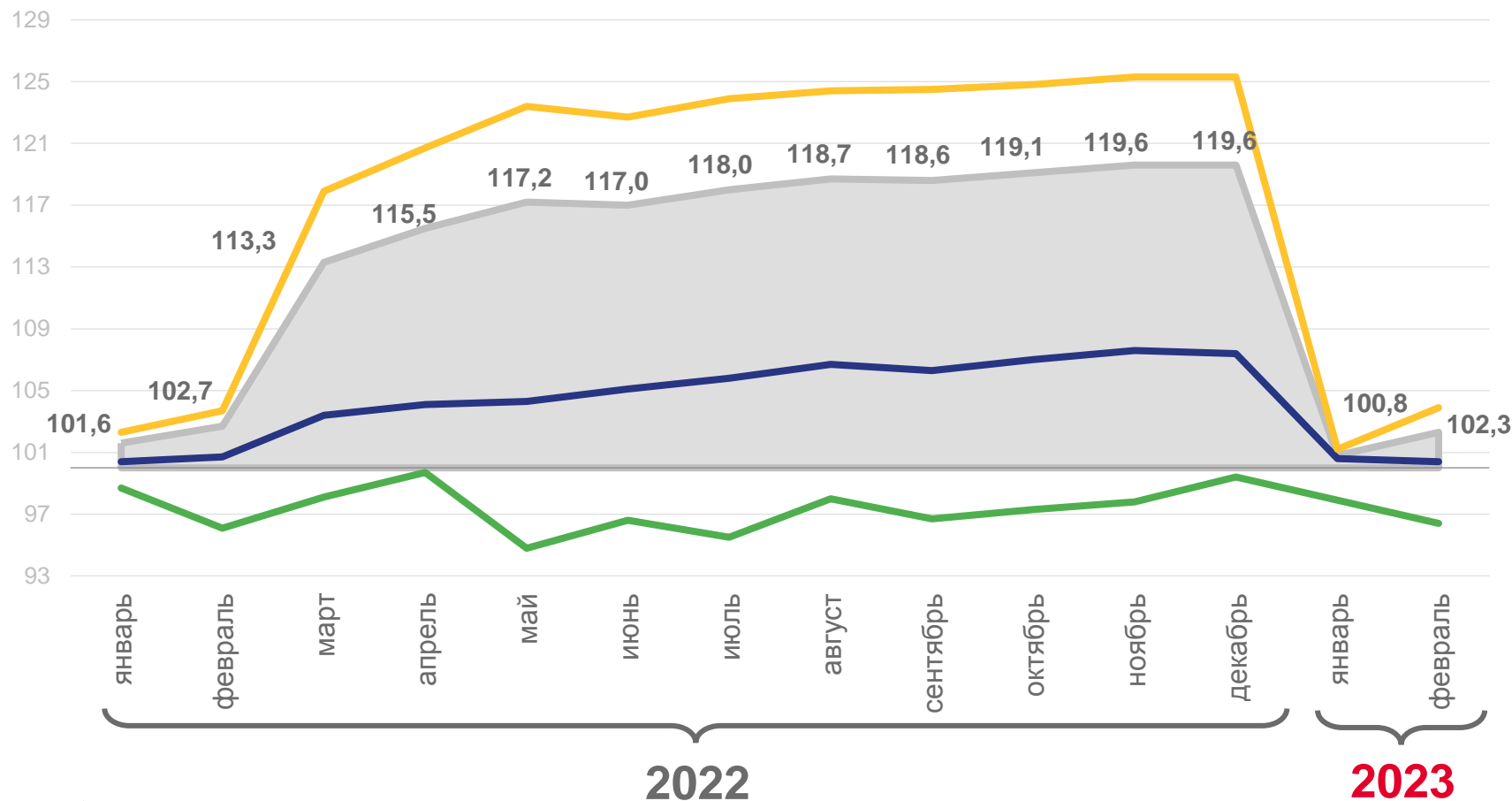
103,9

Индекс цен приобретения машин и оборудования инвестиционного назначения



96,4

Индекс цен на прочую продукцию (затраты, услуги) инвестиционного назначения



Сводный индекс цен на продукцию (затраты, услуги) инвестиционного назначения



Индекс цен производителей на строительную продукцию



Индекс цен приобретения машин и оборудования инвестиционного назначения



Индекс цен на прочую продукцию (затраты, услуги) инвестиционного назначения





ИНДЕКСЫ ЦЕН НА ПРОДУКЦИЮ (ЗАТРАТЫ, УСЛУГИ) ИНВЕСТИЦИОННОГО НАЗНАЧЕНИЯ

на конец месяца, в % к соответствующему месяцу предыдущего года

февраль 2023 г.



119,1

Сводный индекс цен на продукцию (затраты, услуги) инвестиционного назначения



107,0

Индекс цен производителей на строительную продукцию



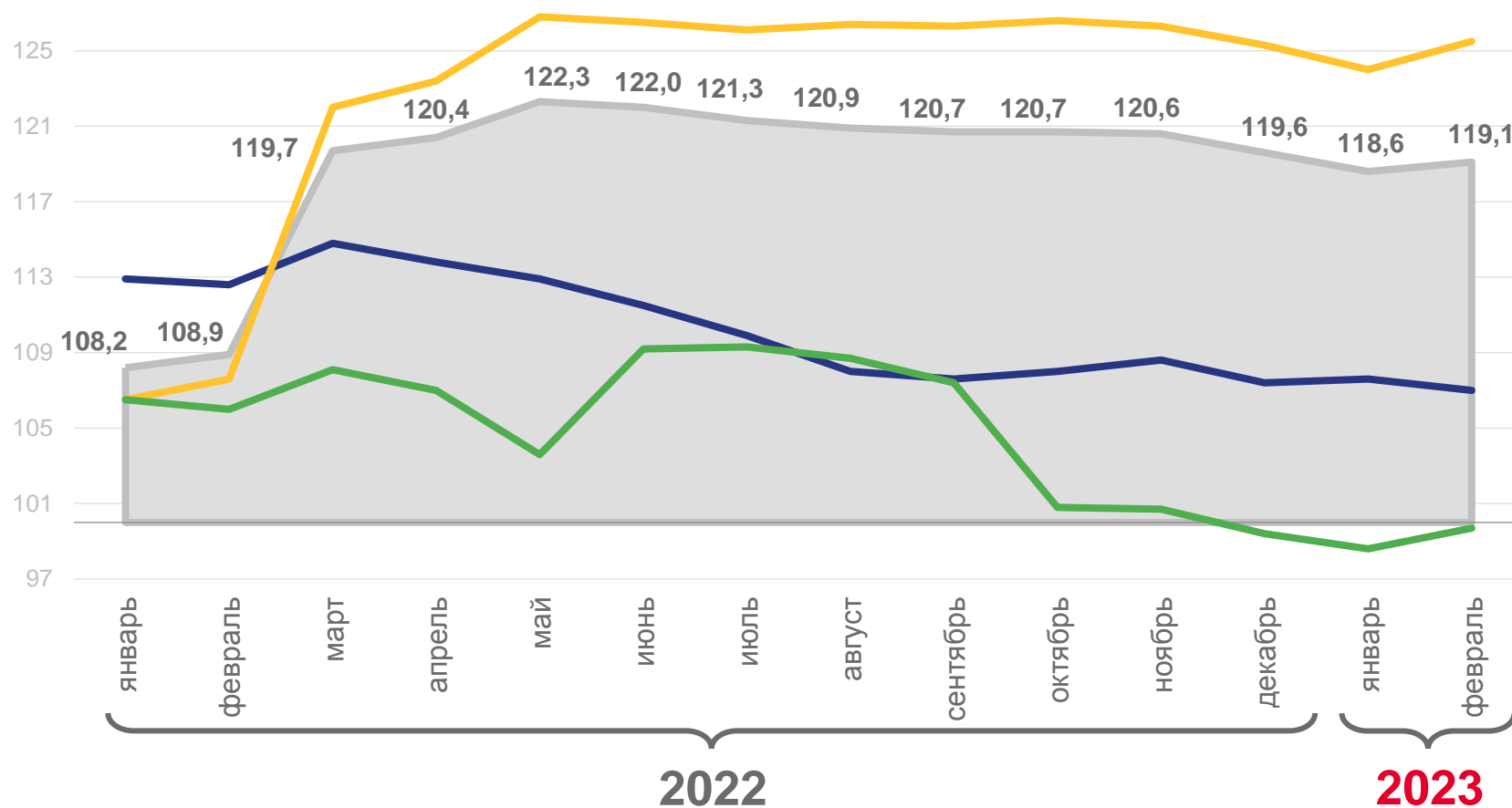
125,5

Индекс цен приобретения машин и оборудования инвестиционного назначения



99,7

Индекс цен на прочую продукцию (затраты, услуги) инвестиционного назначения



Сводный индекс цен на продукцию (затраты, услуги) инвестиционного назначения



Индекс цен производителей на строительную продукцию



Индекс цен приобретения машин и оборудования инвестиционного назначения



Индекс цен на прочую продукцию (затраты, услуги) инвестиционного назначения





ИНДЕКСЫ ЦЕН НА ПРОДУКЦИЮ (ЗАТРАТЫ, УСЛУГИ) ИНВЕСТИЦИОННОГО НАЗНАЧЕНИЯ

за период с начала года, в % к соответствующему периоду предыдущего года

январь-февраль 2023 г.
к январю-февралю 2022 г.

118,9

Сводный индекс цен на продукцию (затраты, услуги) инвестиционного назначения

107,3

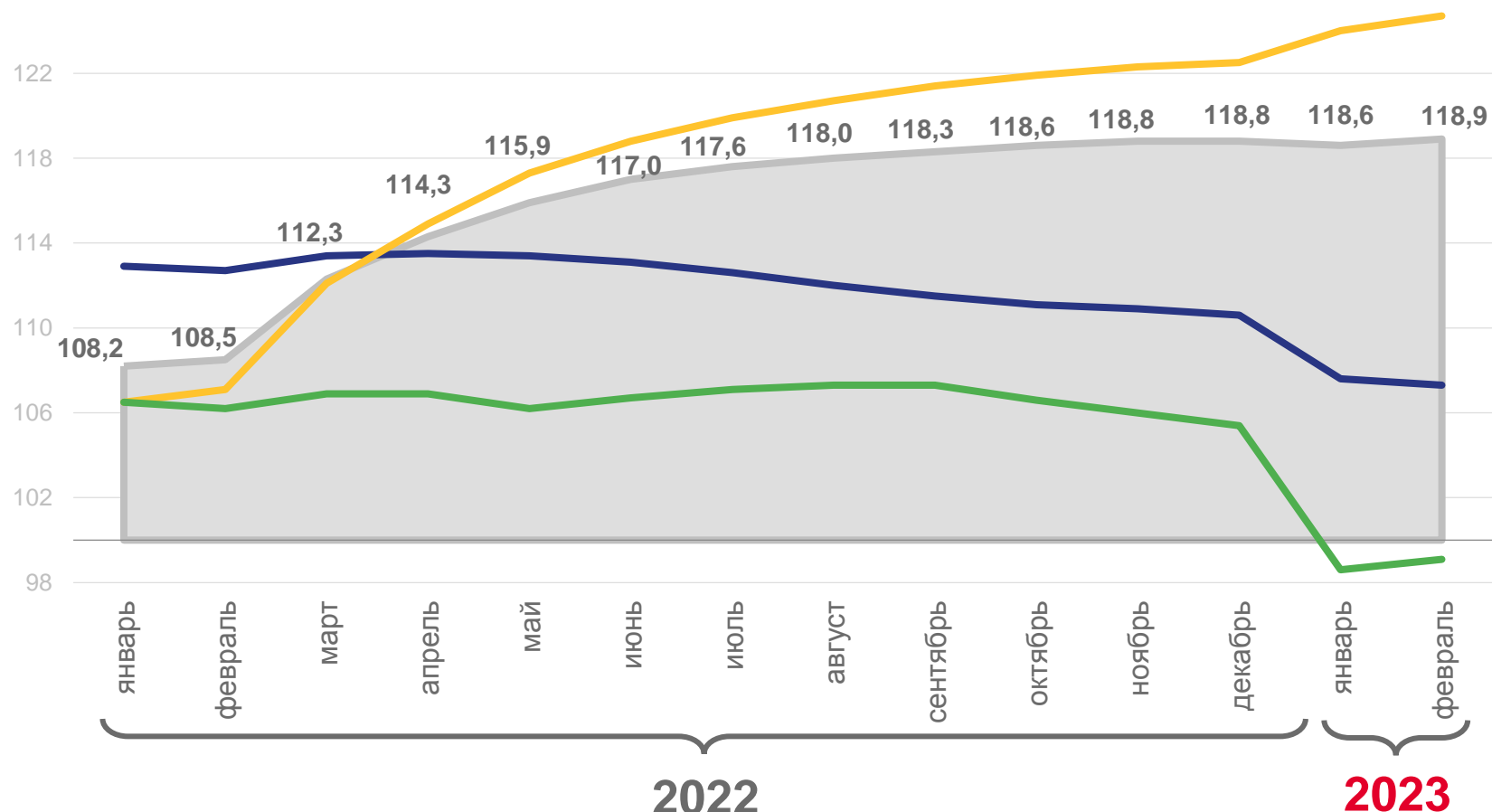
Индекс цен производителей на строительную продукцию

124,7

Индекс цен приобретения машин и оборудования инвестиционного назначения

99,1

Индекс цен на прочую продукцию (затраты, услуги) инвестиционного назначения



2022

2023



Сводный индекс цен на продукцию (затраты, услуги) инвестиционного назначения



Индекс цен производителей на строительную продукцию



Индекс цен приобретения машин и оборудования инвестиционного назначения



Индекс цен на прочую продукцию (затраты, услуги) инвестиционного назначения





ИНДЕКСЫ ЦЕН НА ПРОДУКЦИЮ (ЗАТРАТЫ, УСЛУГИ) ИНВЕСТИЦИОННОГО НАЗНАЧЕНИЯ по видам экономической деятельности

на конец месяца, в % к предыдущему месяцу
февраль 2023 г.



Обеспечение электрической энергией, газом и паром; кондиционирование воздуха

103,5



Обрабатывающие производства

101,7



Добыча полезных ископаемых

101,3



Строительство

100,6



Транспортировка и хранение

100,4



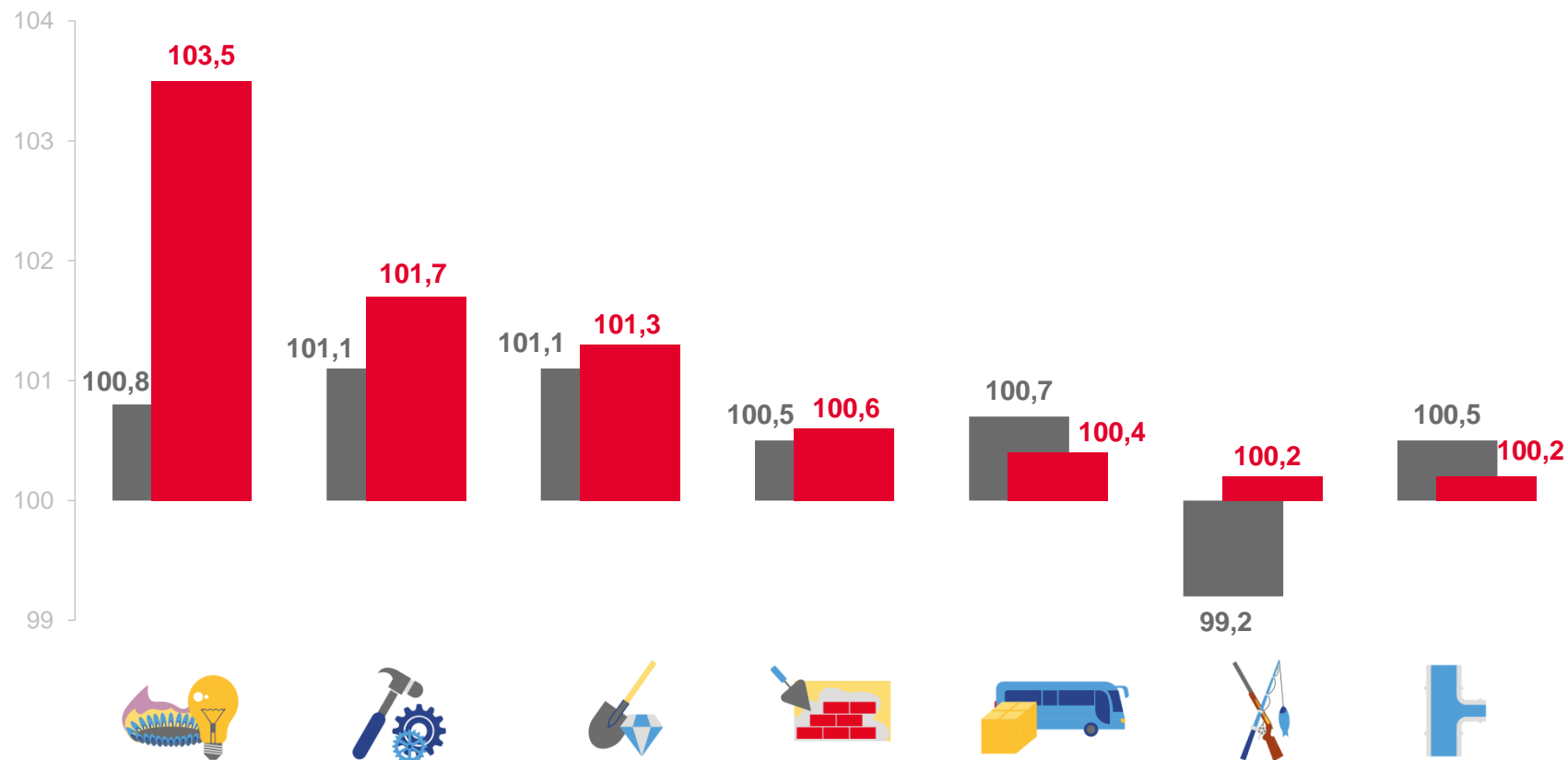
Сельское, лесное хозяйство, охота, рыболовство

100,2



Водоснабжение; водоотведение, организация сбора и утилизации отходов, деятельность по ликвидации загрязнений

100,2



■ Февраль 2022 г. к январю 2022 г. ■ Февраль 2023 г. к январю 2023 г.



ИНДЕКСЫ ЦЕН НА ПРОДУКЦИЮ (ЗАТРАТЫ, УСЛУГИ) ИНВЕСТИЦИОННОГО НАЗНАЧЕНИЯ по видам экономической деятельности

на конец месяца, в % к декабрю предыдущего года
февраль 2023 г.



Обеспечение электрической энергией, газом и паром; кондиционирование воздуха

104,4



Обрабатывающие производства

102,7



Добыча полезных ископаемых

102,2



Транспортировка и хранение

101,6



Водоснабжение; водоотведение, организация сбора и утилизации отходов, деятельность по ликвидации загрязнений

101,0



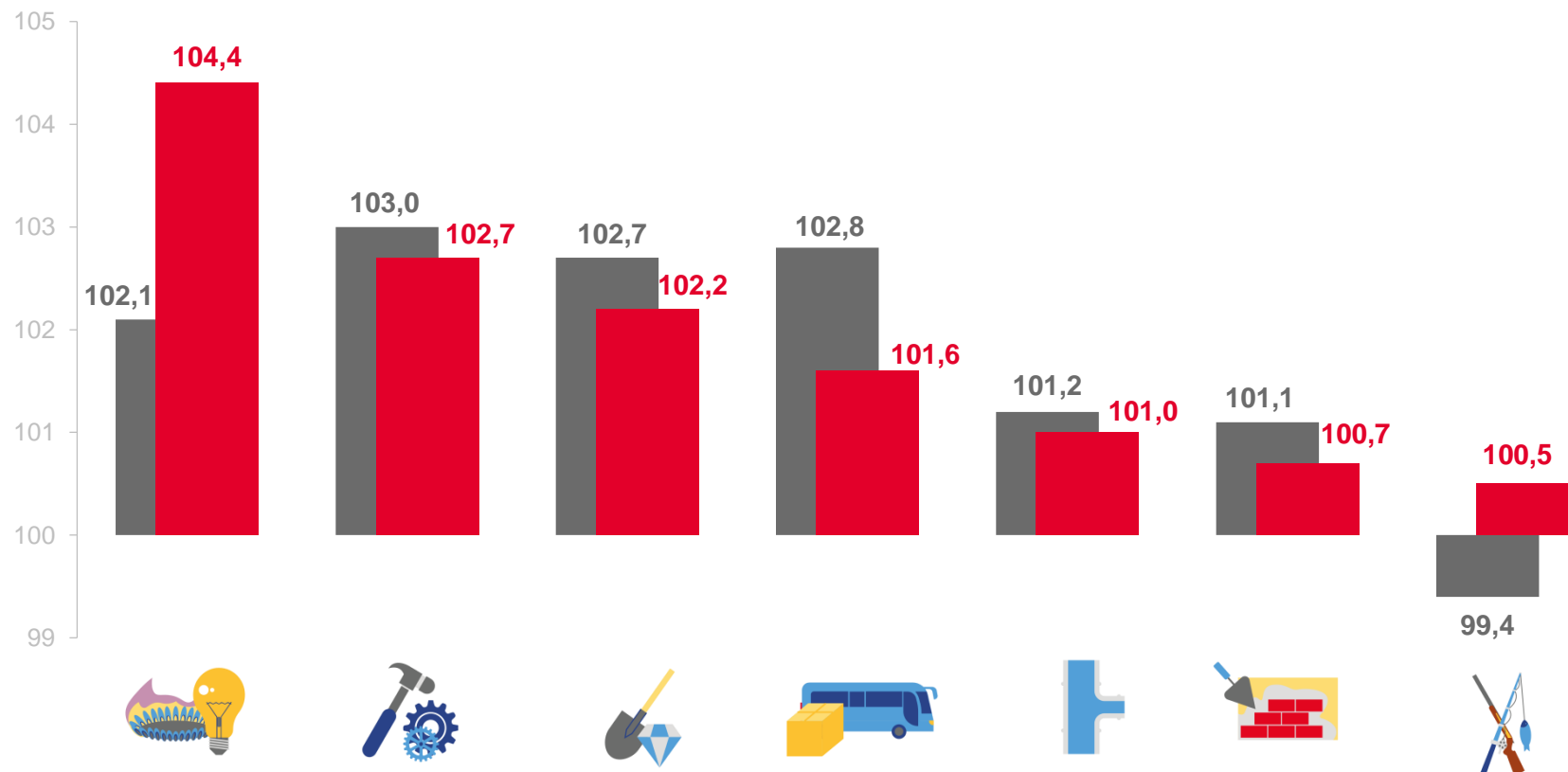
Строительство

100,7



Сельское, лесное хозяйство, охота, рыболовство

100,5



■ Февраль 2022 г. к декабрю 2021 г. ■ Февраль 2023 г. к декабрю 2022 г.

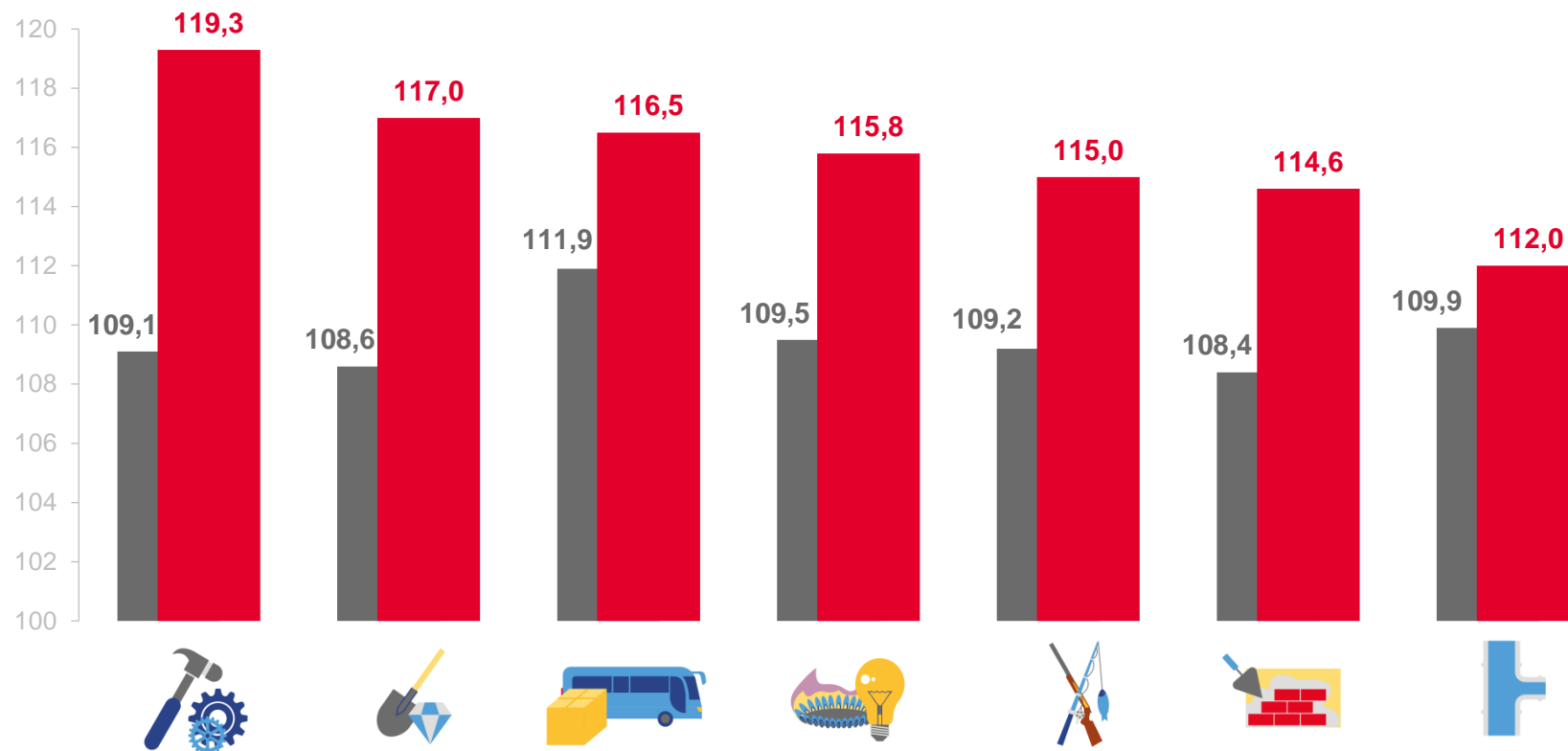


ИНДЕКСЫ ЦЕН НА ПРОДУКЦИЮ (ЗАТРАТЫ, УСЛУГИ) ИНВЕСТИЦИОННОГО НАЗНАЧЕНИЯ

по видам экономической деятельности

на конец месяца, в % соответствующему месяцу предыдущего года

февраль 2023 г.



■ Февраль 2022 г. к февралю 2021 г. ■ Февраль 2023 г. к февралю 2022 г.



ИНДЕКСЫ ЦЕН НА ПРОДУКЦИЮ (ЗАТРАТЫ, УСЛУГИ) ИНВЕСТИЦИОННОГО НАЗНАЧЕНИЯ по видам экономической деятельности

за период с начала года, в % к соответствующему периоду предыдущего года

январь-февраль 2023 г.
к январю-февралю 2022 г.



Обрабатывающие производства

118,9



Добыча полезных ископаемых

116,9



Транспортировка и хранение

116,7



Сельское, лесное хозяйство, охота, рыболовство

114,5



Строительство

114,5



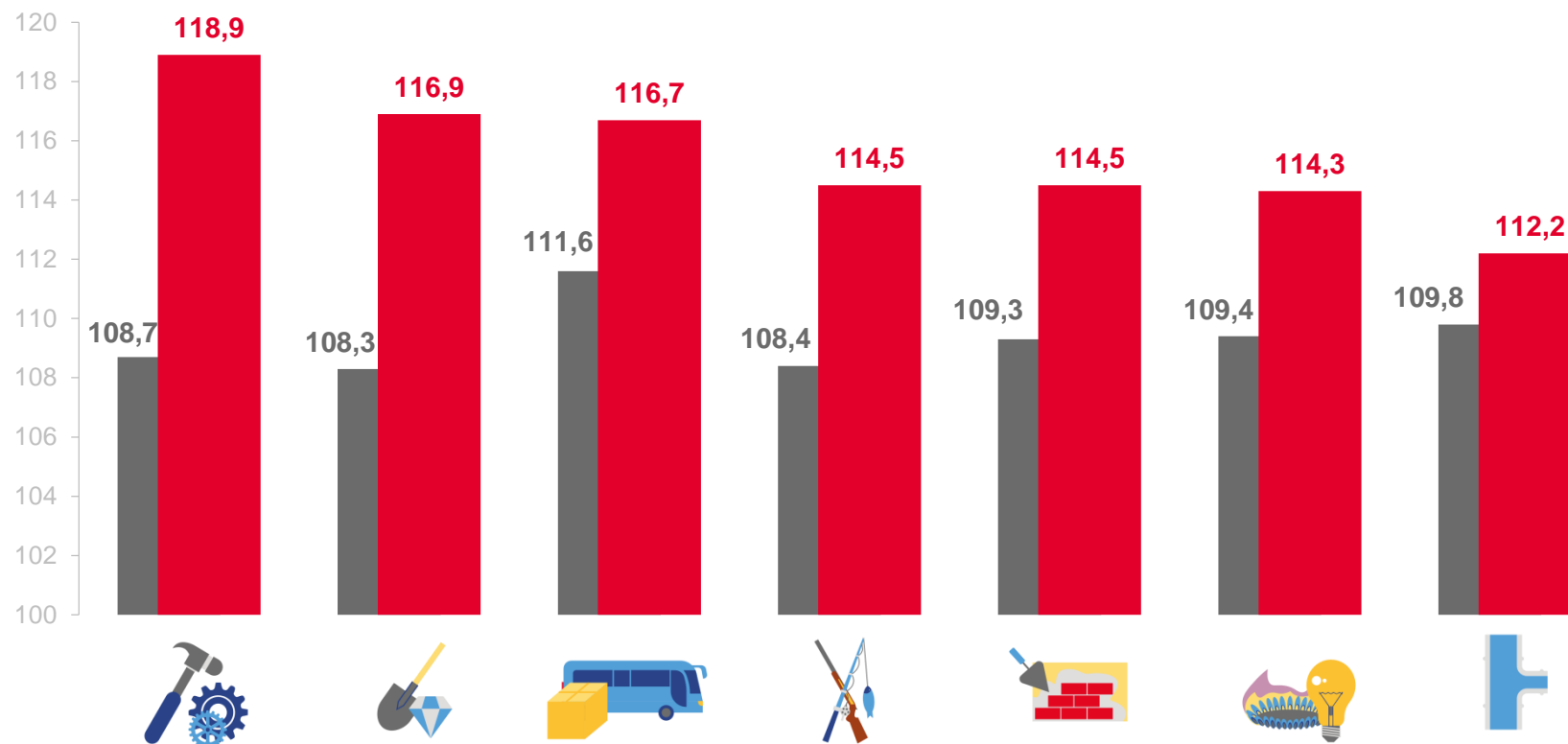
Обеспечение электрической энергией, газом и паром; кондиционирование воздуха

114,3



Водоснабжение; водоотведение, организация сбора и утилизации отходов, деятельность по ликвидации загрязнений

112,2



■ Январь-февраль 2022 г. к январю-февралю 2021 г.

■ Январь-февраль 2023 г. к январю-февралю 2022 г.





ИНДЕКСЫ ЦЕН НА ПРОДУКЦИЮ (ЗАТРАТЫ, УСЛУГИ) ИНВЕСТИЦИОННОГО НАЗНАЧЕНИЯ ПО ОБРАБАТЫВАЮЩИМ ПРОИЗВОДСТВАМ

на конец месяца, в % к предыдущему месяцу



1. Производство готовых металлических изделий, кроме машин и оборудования
2. Производство химических веществ и химических продуктов
3. Производство металлургическое
4. Производство бумаги и бумажных изделий
5. Производство прочей неметаллической минеральной продукции
6. Производство машин и оборудования, не включенных в другие группировки
7. Производство резиновых и пластмассовых изделий
8. Производство лекарственных средств и материалов, применяемых в медицинских целях

9. Производство напитков
10. Производство прочих готовых изделий
11. Ремонт и монтаж машин и оборудования
12. Производство компьютеров, электронных и оптических изделий
13. Производство кокса и нефтепродуктов
14. Производство прочих транспортных средств и оборудования
15. Производство пищевых продуктов
16. Деятельность полиграфическая и копирование носителей информации



ИНДЕКСЫ ЦЕН НА ПРОДУКЦИЮ (ЗАТРАТЫ, УСЛУГИ) ИНВЕСТИЦИОННОГО НАЗНАЧЕНИЯ по видам экономической деятельности

на конец месяца, в % к предыдущему месяцу

февраль 2023 г.



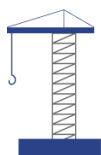
Работы строительные специализированные

102,8



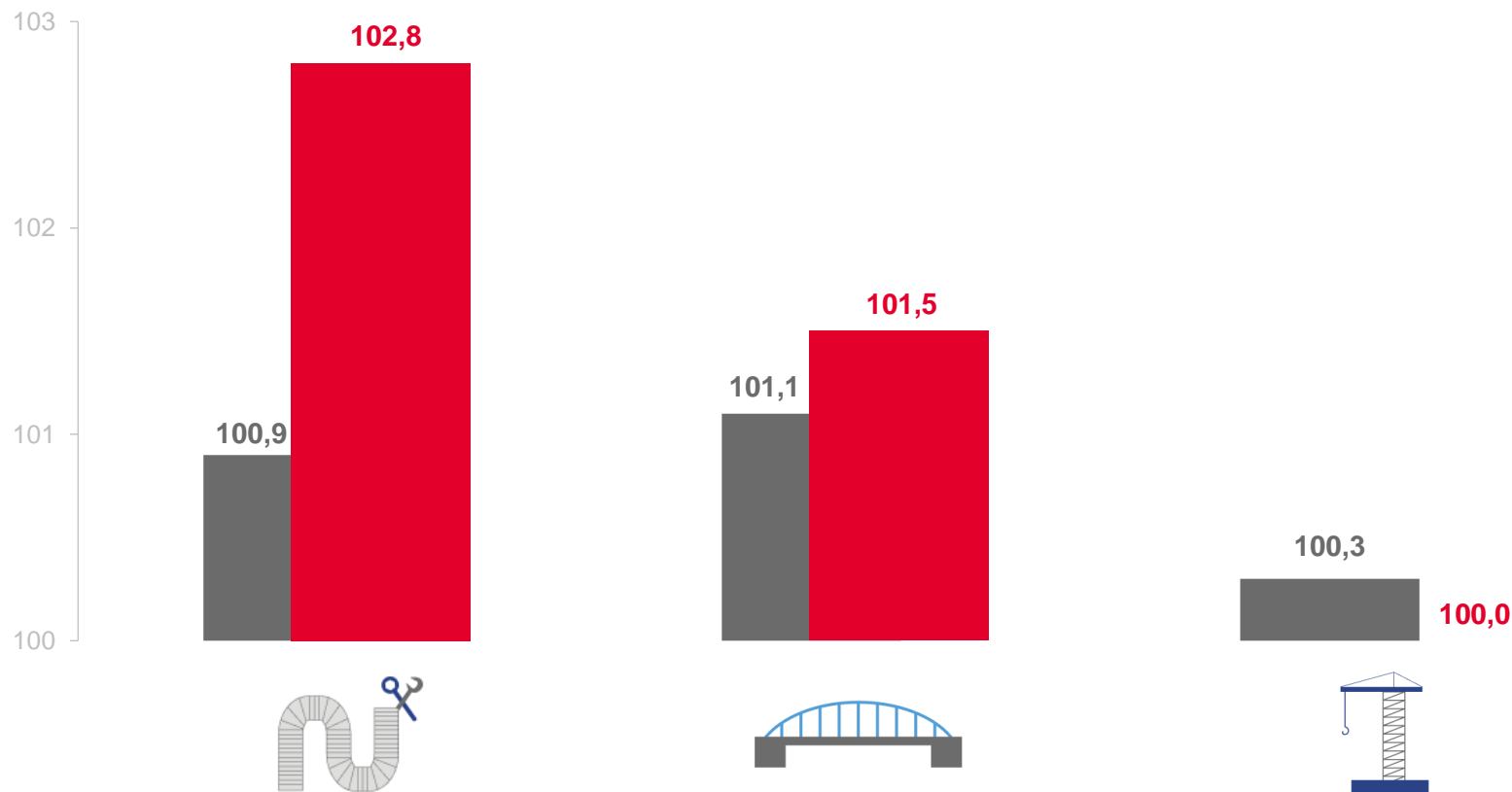
Строительство инженерных сооружений

101,5



Строительство зданий

100,0



■ Февраль 2022 г. к январю 2022 г. ■ Февраль 2023 г. к январю 2023 г.