



ТЕРРИТОРИАЛЬНЫЙ ОРГАН  
ФЕДЕРАЛЬНОЙ СЛУЖБЫ  
ГОСУДАРСТВЕННОЙ СТАТИСТИКИ  
ПО ОМСКОЙ ОБЛАСТИ

# ИНДЕКСЫ ЦЕН НА ПРОДУКЦИЮ (ЗАТРАТЫ, УСЛУГИ) ИНВЕСТИЦИОННОГО НАЗНАЧЕНИЯ

январь 2024 года

28.03.2024

# СОДЕРЖАНИЕ

Индексы цен на продукцию (затраты, услуги) инвестиционного назначения	3
Индексы цен на продукцию (затраты, услуги) инвестиционного назначения по видам экономической деятельности	7

# ИНДЕКСЫ ЦЕН НА ПРОДУКЦИЮ (ЗАТРАТЫ, УСЛУГИ) ИНВЕСТИЦИОННОГО НАЗНАЧЕНИЯ

ОМСКСТАТ

на конец месяца, в % к предыдущему месяцу

январь 2024 г.

Сводный индекс цен на продукцию (затраты, услуги) инвестиционного назначения

99,8

100,1

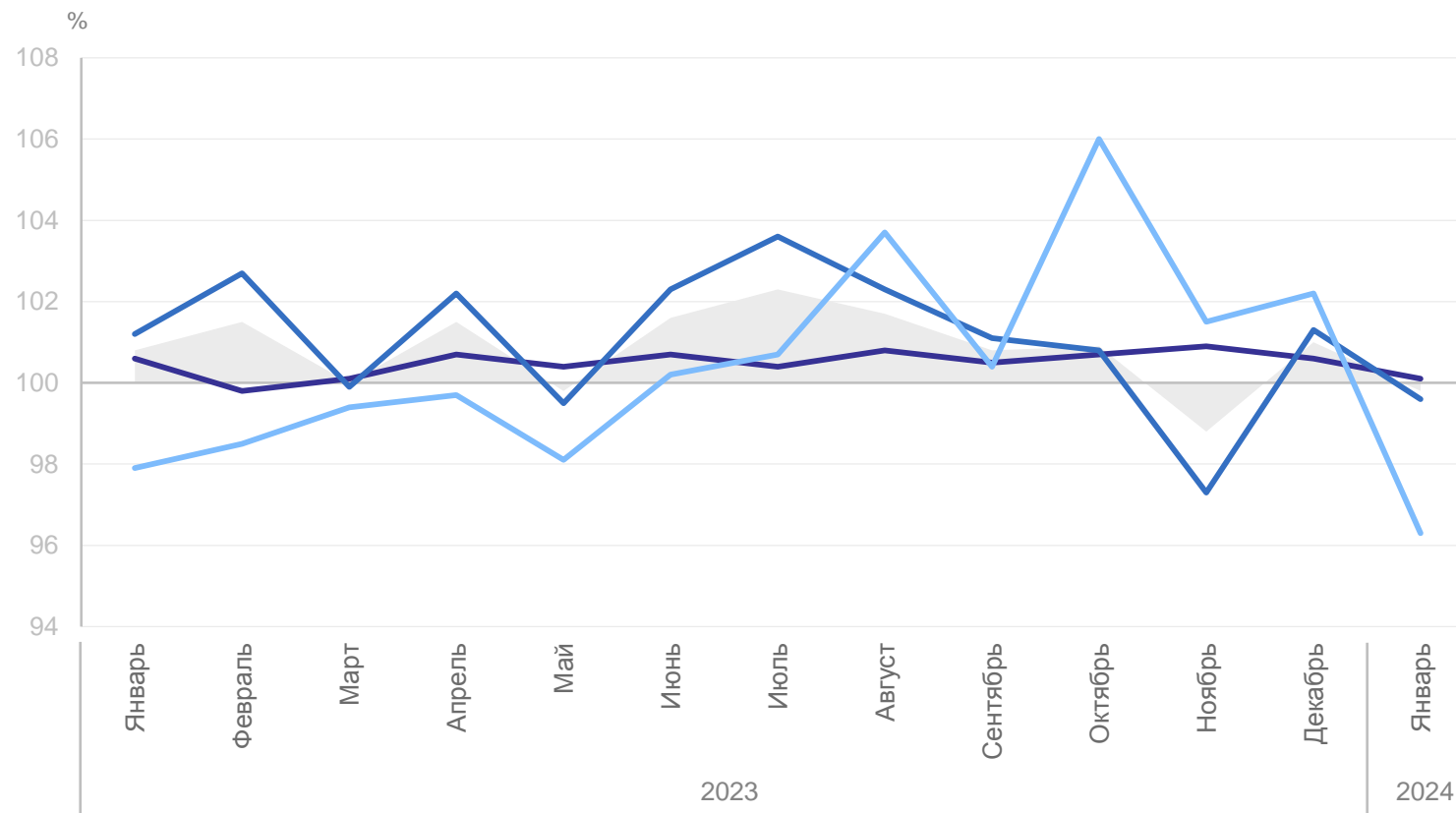
Индекс цен производителей на строительную продукцию

99,6

Индекс цен приобретения машин и оборудования инвестиционного назначения

96,3

Индекс цен на прочую продукцию (затраты, услуги) инвестиционного назначения



● Сводный индекс цен на продукцию (затраты, услуги) инвестиционного назначения

— Индекс цен приобретения машин и оборудования инвестиционного назначения

— Индекс цен производителей на строительную продукцию

— Индекс цен на прочую продукцию (затраты, услуги) инвестиционного назначения

# ИНДЕКСЫ ЦЕН НА ПРОДУКЦИЮ (ЗАТРАТЫ, УСЛУГИ) ИНВЕСТИЦИОННОГО НАЗНАЧЕНИЯ

ОМСКСТАТ

на конец месяца, в % к декабрю предыдущего года

январь 2024 г.

Сводный индекс цен на продукцию (затраты, услуги) инвестиционного назначения

99,8

100,1

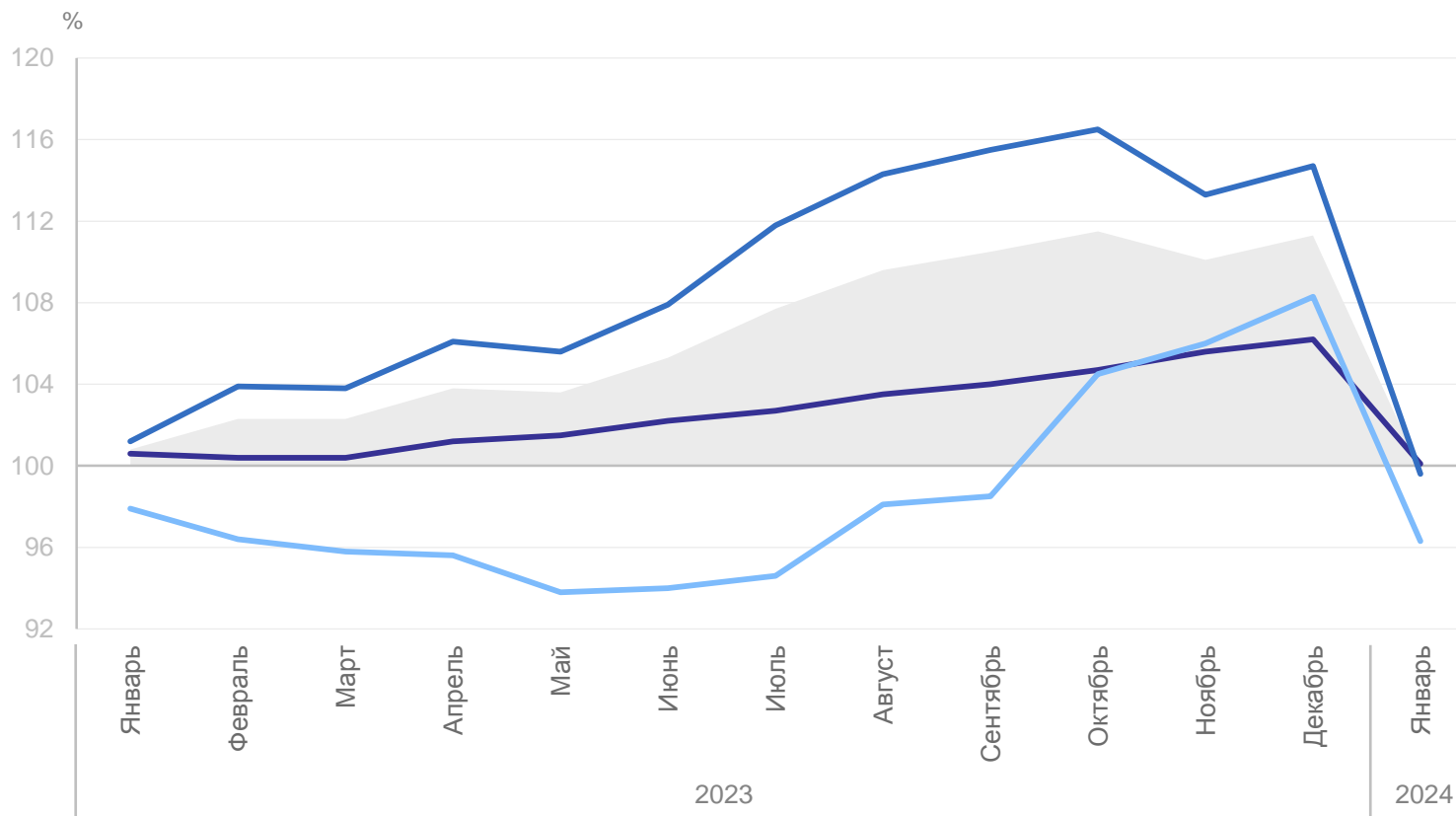
Индекс цен производителей на строительную продукцию

99,6

Индекс цен приобретения машин и оборудования инвестиционного назначения

96,3

Индекс цен на прочую продукцию (затраты, услуги) инвестиционного назначения



● Сводный индекс цен на продукцию (затраты, услуги) инвестиционного назначения

— Индекс цен производителей на строительную продукцию

— Индекс цен приобретения машин и оборудования инвестиционного назначения

— Индекс цен на прочую продукцию (затраты, услуги) инвестиционного назначения

# ИНДЕКСЫ ЦЕН НА ПРОДУКЦИЮ (ЗАТРАТЫ, УСЛУГИ) ИНВЕСТИЦИОННОГО НАЗНАЧЕНИЯ

ОМСКСТАТ

на конец месяца, в % к соответствующему месяцу предыдущего года

январь 2024 г.

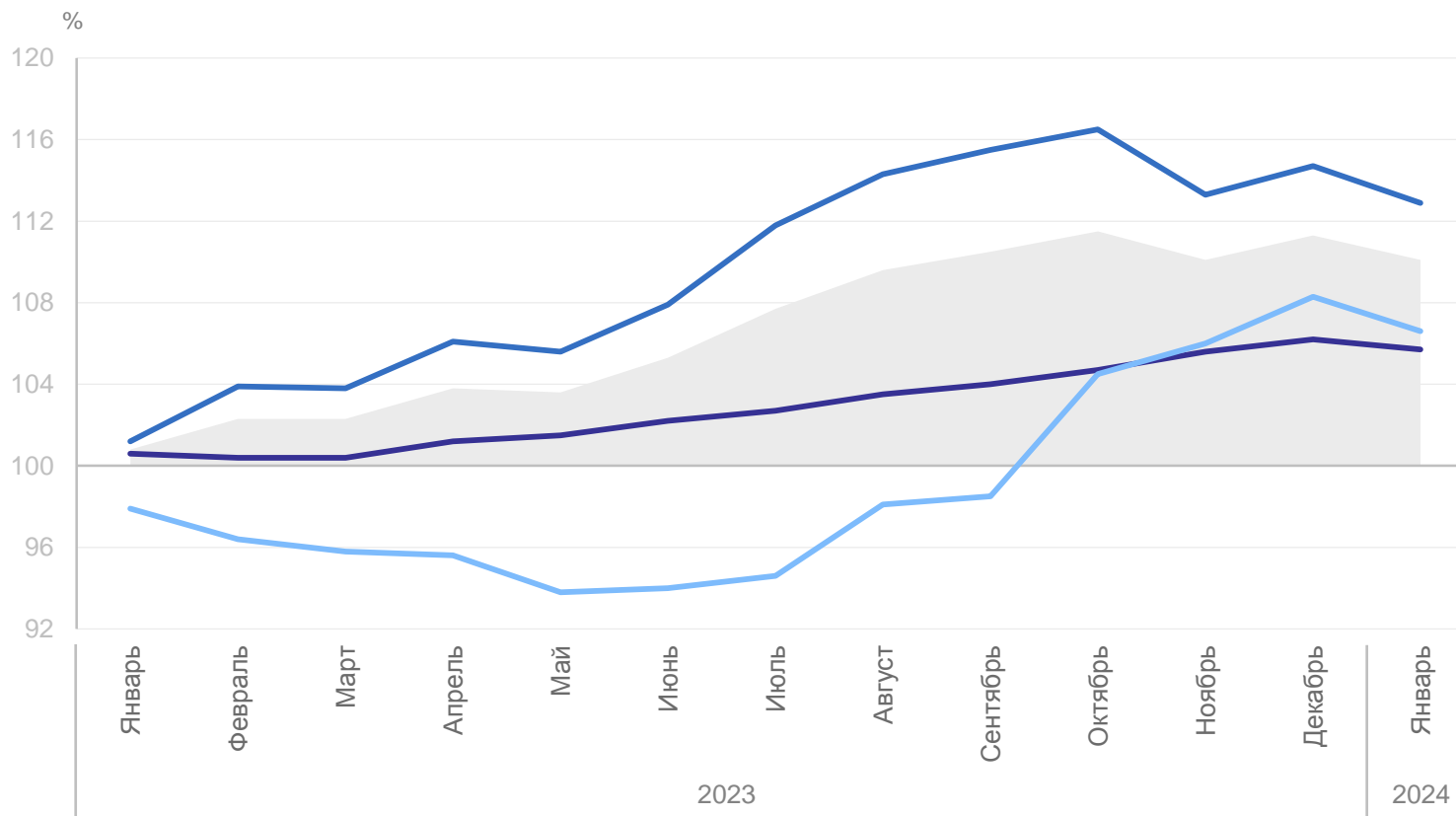
Сводный индекс цен на продукцию (затраты, услуги) инвестиционного назначения

**110,1**

**105,7** Индекс цен производителей на строительную продукцию

**112,9** Индекс цен приобретения машин и оборудования инвестиционного назначения

**106,6** Индекс цен на прочую продукцию (затраты, услуги) инвестиционного назначения



● Сводный индекс цен на продукцию (затраты, услуги) инвестиционного назначения

— Индекс цен производителей на строительную продукцию

— Индекс цен приобретения машин и оборудования инвестиционного назначения

— Индекс цен на прочую продукцию (затраты, услуги) инвестиционного назначения

# ИНДЕКСЫ ЦЕН НА ПРОДУКЦИЮ (ЗАТРАТЫ, УСЛУГИ) ИНВЕСТИЦИОННОГО НАЗНАЧЕНИЯ

ОМСКСТАТ

за период с начала года, в % к соответствующему периоду предыдущего года

январь 2024 г.

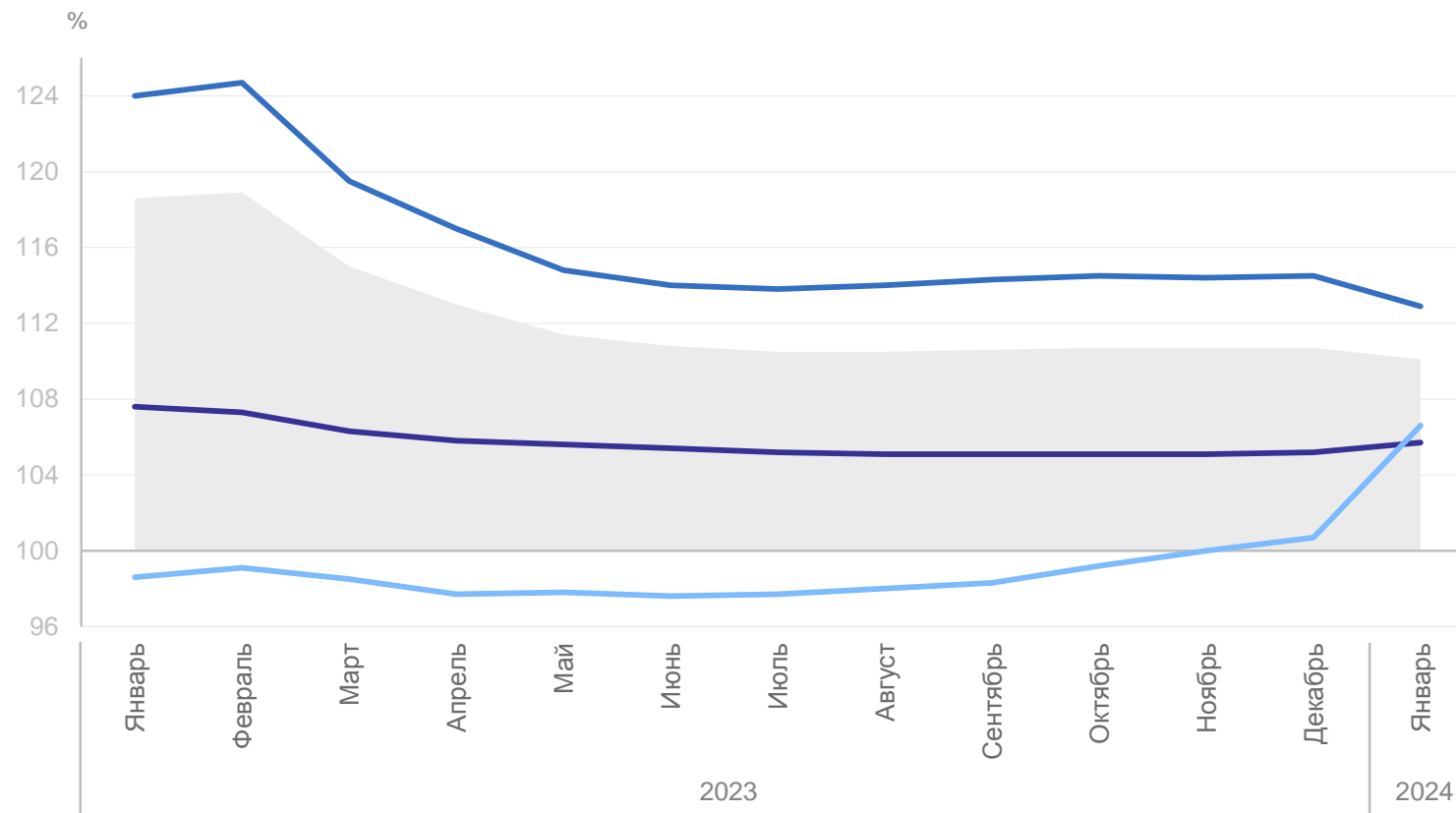
Сводный индекс цен на продукцию (затраты, услуги) инвестиционного назначения

**110,1**

**105,7** Индекс цен производителей на строительную продукцию

**112,9** Индекс цен приобретения машин и оборудования инвестиционного назначения

**106,6** Индекс цен на прочую продукцию (затраты, услуги) инвестиционного назначения



● Сводный индекс цен на продукцию (затраты, услуги) инвестиционного назначения

— Индекс цен приобретения машин и оборудования инвестиционного назначения

— Индекс цен производителей на строительную продукцию

— Индекс цен на прочую продукцию (затраты, услуги) инвестиционного назначения

# ИНДЕКСЫ ЦЕН НА ПРОДУКЦИЮ (ЗАТРАТЫ, УСЛУГИ) ИНВЕСТИЦИОННОГО НАЗНАЧЕНИЯ ПО ВИДАМ ЭКОНОМИЧЕСКОЙ ДЕЯТЕЛЬНОСТИ

ОМСКСТАТ

на конец месяца, в % к предыдущему месяцу

январь 2024 г.

Сельское, лесное хозяйство,  
охота, рыболовство **97,8**

Добыча полезных ископаемых **99,9**

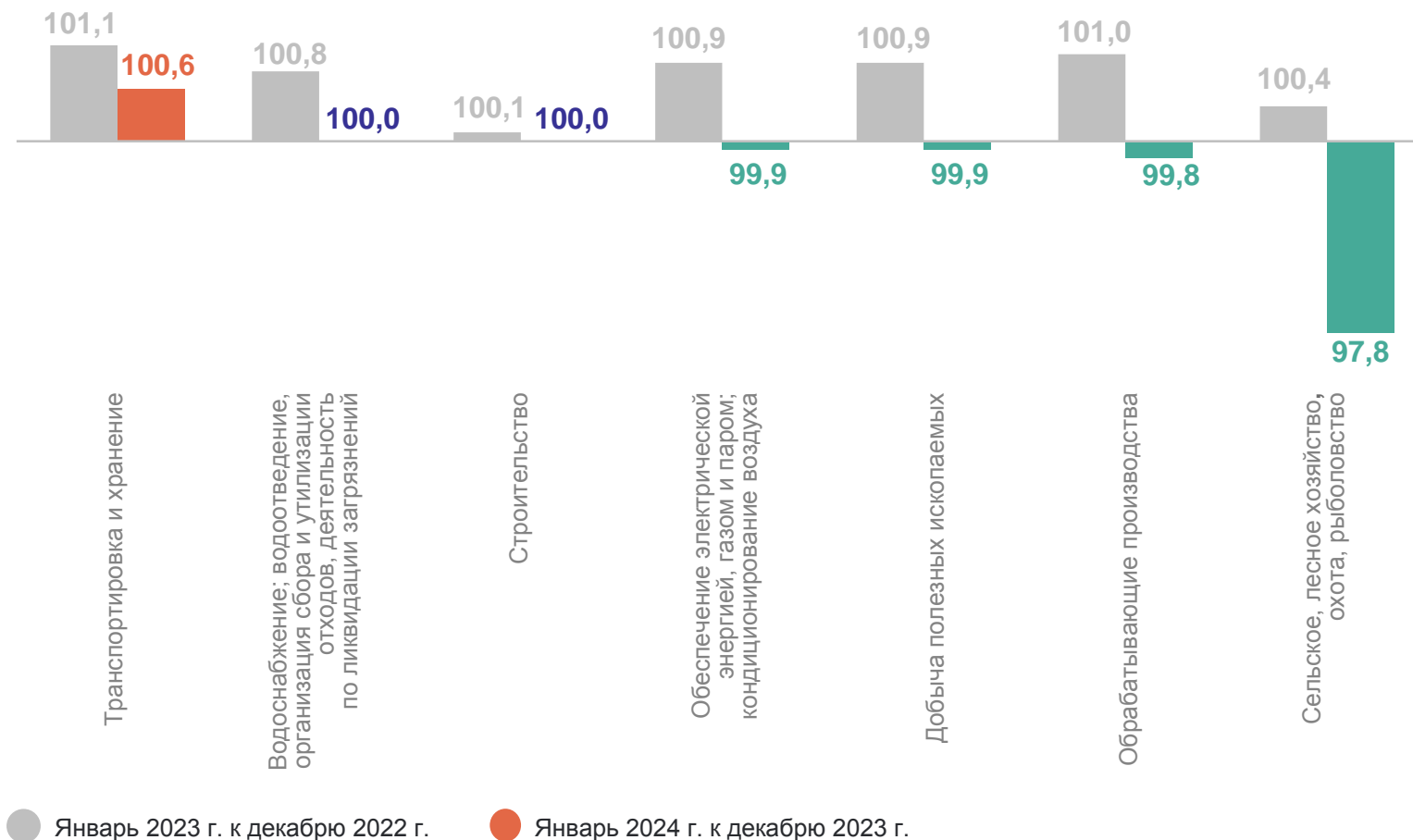
Обрабатывающие производства **99,8**

Обеспечение электрической  
энергией, газом и паром;  
кондиционирование воздуха **99,9**

Водоснабжение; водоотведение,  
организация сбора и утилизации  
отходов, деятельность  
по ликвидации загрязнений **100,0**

Строительство **100,0**

Транспортировка и хранение **100,6**

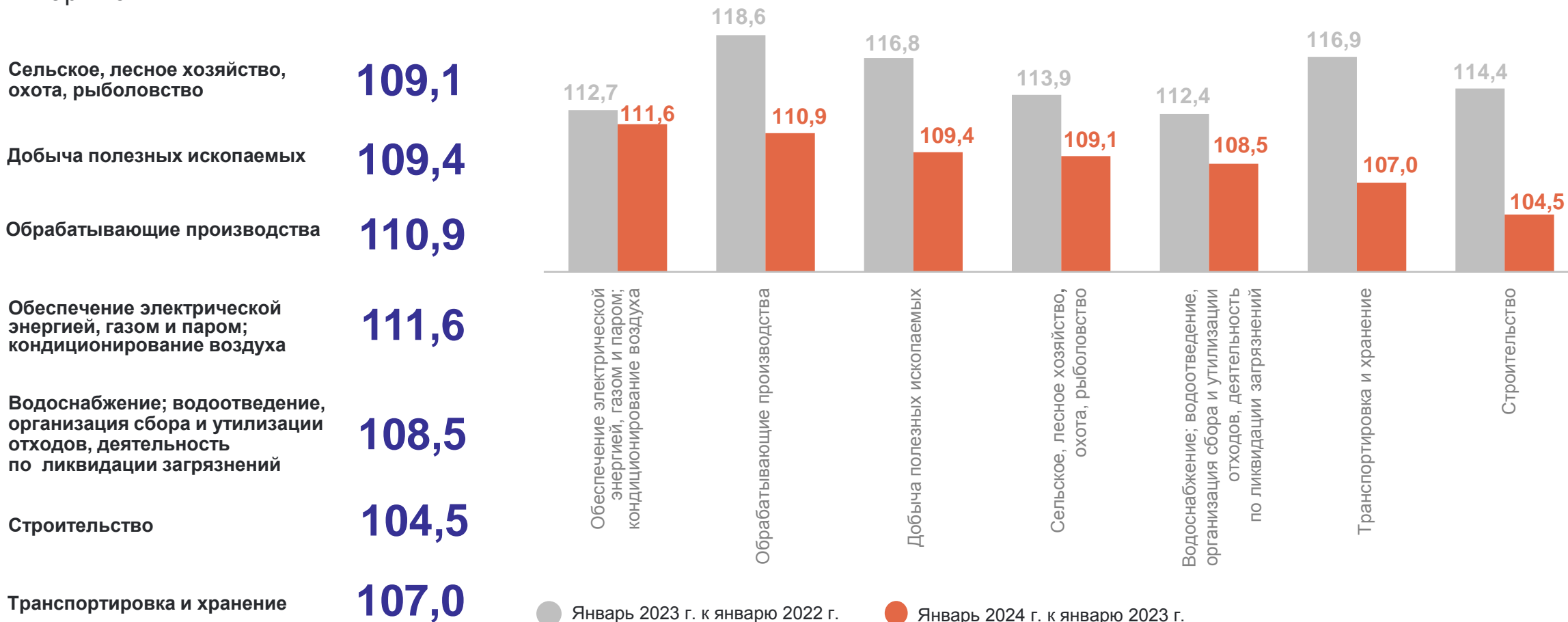


# ИНДЕКСЫ ЦЕН НА ПРОДУКЦИЮ (ЗАТРАТЫ, УСЛУГИ) ИНВЕСТИЦИОННОГО НАЗНАЧЕНИЯ ПО ВИДАМ ЭКОНОМИЧЕСКОЙ ДЕЯТЕЛЬНОСТИ

ОМСКСТАТ

на конец месяца, в % к соответствующему месяцу предыдущего года

январь 2024 г.

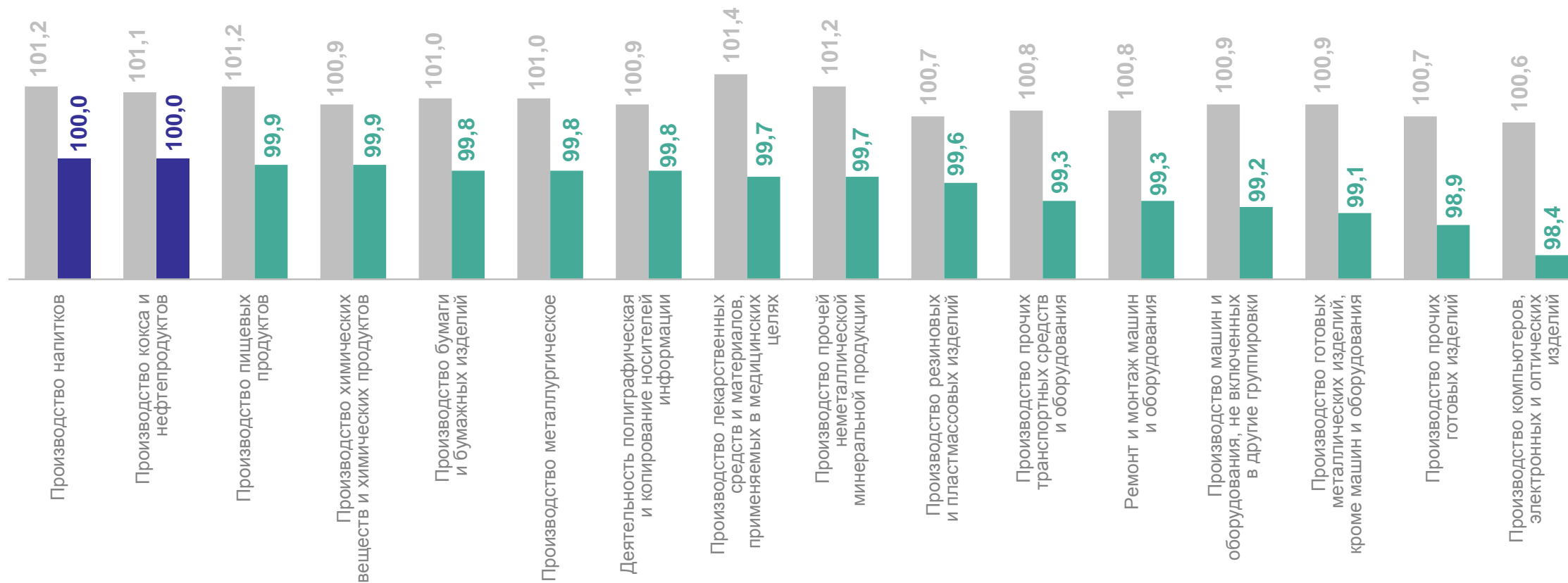




# ИНДЕКСЫ ЦЕН НА ПРОДУКЦИЮ (ЗАТРАТЫ, УСЛУГИ) ИНВЕСТИЦИОННОГО НАЗНАЧЕНИЯ ПО ОБРАБАТЫВАЮЩИМ ПРОИЗВОДСТВАМ

ОМСКСТАТ

на конец месяца, в % к предыдущему месяцу



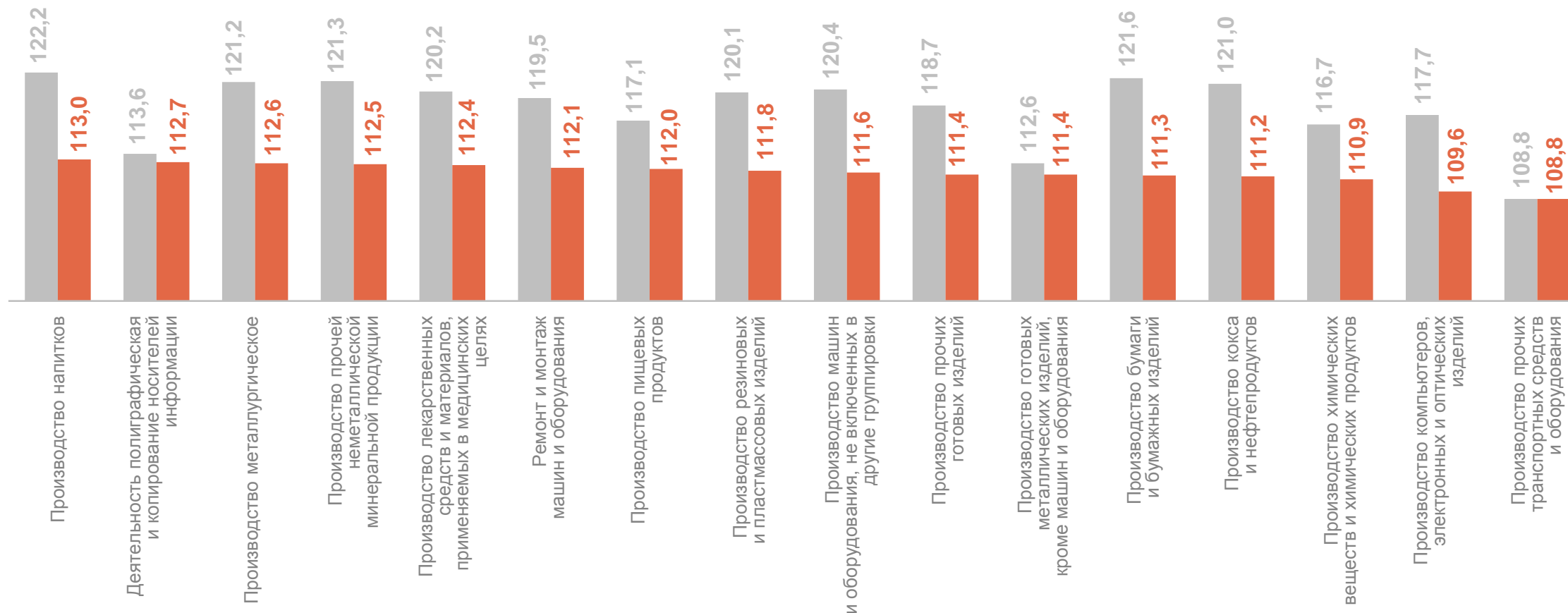
● Январь 2023 г. к декабрю 2022 г.

● Январь 2024 г. к декабрю 2023 г.

# ИНДЕКСЫ ЦЕН НА ПРОДУКЦИЮ (ЗАТРАТЫ, УСЛУГИ) ИНВЕСТИЦИОННОГО НАЗНАЧЕНИЯ ПО ОБРАБАТЫВАЮЩИМ ПРОИЗВОДСТВАМ

ОМСКСТАТ

на конец месяца, в % к соответствующему месяцу предыдущего года



● Январь 2023 г. к январю 2022 г.

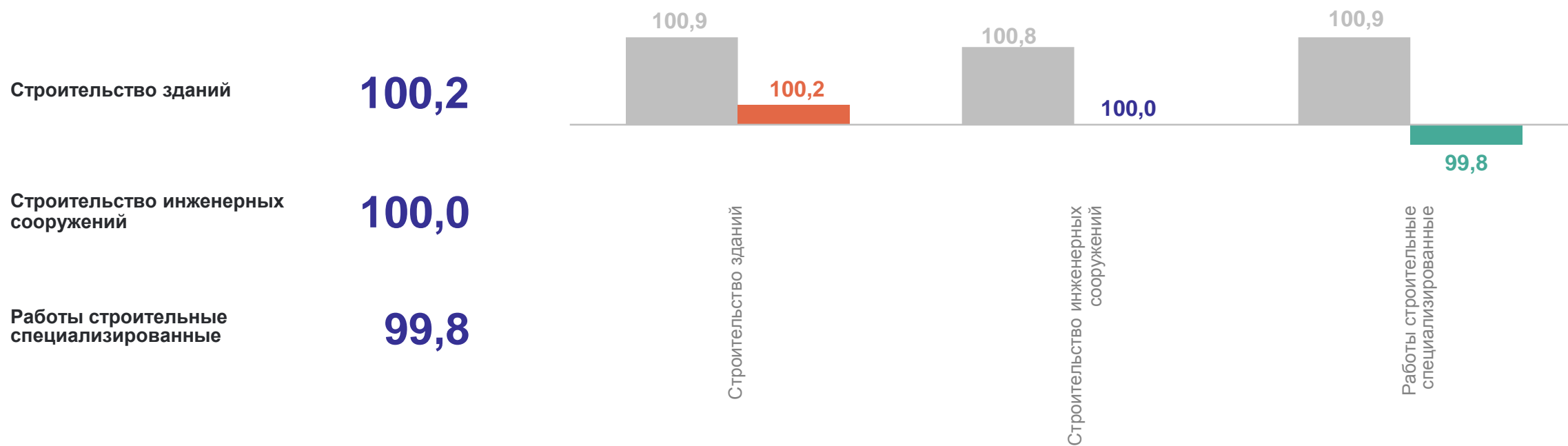
● Январь 2024 г. к январю 2023 г.

# ИНДЕКСЫ ЦЕН НА ПРОДУКЦИЮ (ЗАТРАТЫ, УСЛУГИ) ИНВЕСТИЦИОННОГО НАЗНАЧЕНИЯ ПО ВИДАМ ЭКОНОМИЧЕСКОЙ ДЕЯТЕЛЬНОСТИ

ОМСКСТАТ

на конец месяца, в % к предыдущему месяцу

январь 2024 г.



● Январь 2023 г. к декабрю 2022 г.

● Январь 2024 г. к декабрю 2023 г.

# ИНДЕКСЫ ЦЕН НА ПРОДУКЦИЮ (ЗАТРАТЫ, УСЛУГИ) ИНВЕСТИЦИОННОГО НАЗНАЧЕНИЯ ПО ВИДАМ ЭКОНОМИЧЕСКОЙ ДЕЯТЕЛЬНОСТИ

ОМСКСТАТ

на конец месяца, в % к соответствующему месяцу предыдущего года

январь 2024 г.

