



ОМСКАЯ ГОСУДАРСТВЕННАЯ СТАТИСТИКА В 1922-1941 ГОДЫ

ЭТАПЫ РАЗВИТИЯ

В 1922-1923 годы штат Омского губстатбюро увеличился в основном за счет счетного персонала в связи с крупными работами по производству Всероссийской городской переписи 1923 года (демографической, промышленной и торговых предприятий) и разработке ее материалов. Волостных статистиков было более 100 человек, добровольных корреспондентов – более 800.

Труд служащих губстатбюро оплачивался частично деньгами, частично – продпайком. В 1922 году на 1 сотрудника выделялось 58 рублей, а также 1 пуд муки, 7 фунтов мяса, ¼ фунта жиров, 4 фунта соли, ¾ фунта кофе (ИАОО. Ф. 33. Оп. 1. Д. 20. Л. 8). Продпайки выделялись нерегулярно.

Благодаря введению в России НЭПа начали развиваться промышленные предприятия и частный сектор, был отменен принудительный труд. Во второй половине 1922 года разница в оплате труда в производственных и частных организациях по сравнению с окладами бюро достигла больших размеров. Начались увольнения из бюро сотрудников, стремившихся улучшить свое материальное положение. Численность бюро сократилась на треть, в основном за счет низшего персонала. Однако основное «статистическое ядро» руководству Губстатбюро удалось сохранить.

На 1 апреля 1922 года

	Наличный состав						Волостных статистиков	Сельскохозяйственных корреспондентов
	руководящий персонал	технический персонал (счетчики I, 2 и 3 разрядов)	счетный персонал	вспомогательный персонал	низший персонал	Итого		
1. Губстатбюро	15	19	40	13	4	91	—	—
2. Устатбюро								
1. Словогородское	1	—	1	—	1	3	10	349
2. Татарское	1	2	2	1	1	7	39	131
3. Калачинское	1	3	—	1	—	5	15	47
4. Гарское	1	1	2	2	1	7	45	157
5. Тувалинское	1	1	2	3	—	7	12	119
6. Омский уездный отдел	—	—	—	—	—	—	21	77
Итого в УСБ	5	7	7	7	3	29	142	880
Итого по губернии	20	26	47	20	7	120	142	880

Из отчета о работе Омского губстатбюро. ИАОО. Ф. 33. Оп. 1. Д. 20. Л. 23

Заработок сотрудников Губстатбюро

Месяцы	Число сотрудников	Выделено денег		Цена муки	Отношение единицы муки к окладу
		Всем	1 лицу		
октябрь 1921	55	126	2,3	12,8	1 - 6
ноябрь	53	151	3	14,8	1 - 4,09
декабрь	54	152	3	42,1	1 - 14
январь 1922	72	8675	120	97,3	1,1 - 1
февраль	86	17243	200	260	1 - 1,3
март	89	35018	395	275	1,4 - 1
апрель	90	55196	613	575	1,17 - 1
май	109	32448	300	843	1 - 2,8
июнь	102	52664	596	912	1 - 1,6
июль	67	73388	1096	1419	1 - 1,3

Итоги влияния НЭПа на Омское губстатбюро.

ИАОО. Ф. 33. Оп. 1. Д. 20. Л. 8



Омское губстатбюро. 1920-е годы.

На фото (слева направо): в 1-м ряду [...] Грабинская, М.В. Правдина, А.В. Петухов;
во 2-м ряду: 3-я – [...] Понидаева, 5-я – М.Н. Рождественская, [...] Пономарева;
в 3-м ряду: крайний справа – [...] Пономарев.

Из личного архива ветерана омской статистики М.В. Правдиной.

1 октября 1925 года в связи с переходом губернии на окружное административно-территориальное деление Омское губстатбюро преобразовано в **Омское окружное статистическое бюро** (Окрстатбюро). При райисполкомах были учреждены штатные должности районных статистиков (райстатистиков), каждый из которых должен был набрать добровольных корреспондентов, исходя из расчета 1 корреспондент на 300 земельных хозяйств.

Окрстатбюро руководствовалось указаниями Сибкрайстатуправления при местном подчинении окружному исполкому, который назначал заведующего. Окрстатбюро включало секции: демографической, экономической, промышленной, сельскохозяйственной статистики и общий отдел. Уездные аппараты Губстатбюро были расформированы. Численность работников сократилась до 65 человек. Уменьшилось количество специальных секций.

Изменилось и направление работ бюро. Необходимы были более подробные данные не об уезде в целом, а о более мелких единицах, изучение которых не предусматривалось программой ЦСУ.

В задачи Окрстатбюро входило проведение переписей, текущая статистика, организация и руководство сетью первичной агентуры – райстатистиков и добровольных корреспондентов, издание справочников и бюллетеней, созыв окружных статистических конференций и совещаний.

В 1926-1927 годах была проведена реорганизация Центрального статистического





управления и местных органов государственной статистики. Управляющий ЦСУ СССР был введен в состав Совета Народных Комиссаров с правом решающего голоса, а ЦСУ были предоставлены права объединенного наркомата СССР.

В декабре 1926 года Омское окрстатбюро переименовано в **Окружной статистический отдел** окружного исполкома Совета рабочих, крестьянских и красноармейских депутатов без изменения структуры и подчиненности.

В 1930 году произошла реорганизация административно-хозяйственного управления экономикой страны. В связи с упразднением округов окрстатотделы были ликвидированы. Упразднено как самостоятельный Наркомат и Центральное статистическое управление, его аппарат и функции переданы Госплану СССР, в составе которого образован Сектор народно-хозяйственного учета.

3 апреля 1930 года Омский окружной статистический отдел окрисполкома реорганизован в **статистико-экономический сектор Омской окружной плановой комиссии** с секциями: промышленной статистики (3 человека); сельскохозяйственной (13 человек); социально-культурной, труда и быта (9 человек); статистики обмена и распределения (5 человек).

По указанию Сибирской краевой плановой комиссии объединение с плановой комиссией не должно было означать для статоргана уменьшение его роли и подчинения его работ в первую очередь местным потребностям. Статбюро должно было существовать как самостоятельная часть Окрплана.

В декабре 1931 года Сектор народно-хозяйственного учета Госплана СССР был выделен в самостоятельное управление – Центральное управление народно-хозяйственного учета (ЦУНХУ) Госплана СССР. Постановлением СНК СССР от 10.03.1932 № 312 утверждено Положение о Центральном управлении народно-хозяйственного учета Союза ССР Государственной плановой комиссии Союза ССР и положения о республиканских, областных (краевых) и районных органах Центрального управления народно-хозяйственного учета Союза ССР.

18 декабря 1934 года постановлением оргкомитета Омской области создано **Омское областное управление народно-хозяйственного учета (ОблУНХУ)** и районные инспектуры народно-хозяйственного учета.

Городские и районные инспектуры народно-хозяйственного учета создавались в соответствии с постановлением СНК СССР от 04.08.1934 в целях улучшения государственной статистики в сельской и городской местности. Это было первичное звено централизованной статистической системы. На своем участке инспектор проводил учетно-статистическую работу по сельскому хозяйству, промышленности, строительству, культуре и населению. В предвоенные годы это позволило обеспечить полноту охвата учетных единиц, а также сократить сроки получения информации по всей текущей статистике.

Основными задачами системы Управления народно-хозяйственного учета на данном этапе развития являлось укрепление социалистического учета во всех областях народного хозяйства, руководство в области методологии и организации учетно-статистических работ, проведение работ по организации и реконструкции первичного учета, разработка и осуществление мероприятий по укреплению учетно-статистической работы ведомств и предприятий, статистическое наблюдение за ходом выполнения народно-хозяйственного плана, выполнение статистико-экономических работ, освещающих социалистическое строительство, обработка и систематизация материалов по динамике народного хозяйства, публикация статистических работ, всемерная популяризация учетно-статистических знаний.





Большое внимание в середине 30-х годов уделялось укреплению трудовой дисциплины и экономии материальных ресурсов.

Приказ № 33
По Омскому областному Управлению Народного
Хозяйства
16 Февраля 1935г.

33.
В целях улучшения работы д.т.с. с всего района ввести следующую систему расторжения д.т.с.:
1. Начальники и инженеры заставляют обслуживающий персонал по Управлению
2. Проверка на выездах увеличивается с 12 часов в год до 24 часов, время начала проверки и окончания его указывается звонком
3. Явка и уход с работы контролируется сдвиги и поощряется работа
Наказание за невыполнение названного приказа выносится по Управлению.
Зам. обл. стат. упр. П. Кучерова

Приказ № 65
По Омскому Област. Управлению Народного
11 апреля 1935 года.

В случае самовольных уходов сотрудников с работы в случае вриды по какому-либо поводу принимается - Начальники секторов об ушедших в этот же день докладывать мне, для назначения соответствующих взысканий.

34.
За последнее время наблюдается чрезвычайно небрежное и совершенно непродуктивное отношение со стороны обслуживающего персонала Управления к использованию бумаги и ур. канц. принадлежностей. Хорошо, что была обнаружена в большинстве случаев, производится для замены мешки, пакеты, конверты, письма, воблаки, на некоторую работу, которая требует 1/8, 1/4 листа, в крайних 1/2 листа и больше, не используются другими бумагами и т.д.
Вследствие того, что в таком продукте, как бумага, отсутствует всякой непродуктивности и ввиду отсутствия необходимых материалов приказано: Управлению сделать своей обязанностью контроль пользования бумагой, а также и других канц. принадлежностей.
Начальнику приказано выдать всему личному составу Управления - по расписке.

Зам. Нар. Обл. УНХУ [Подпись]

Приказ № 73
По Омскому Област. Управлению Народного
от 26 Апрель 1935г.

За последнее время участились случаи со стороны сотрудников - нарушителей приказа № 33 от 16-го 35г. в части своевременного выезда при явке на работу и снятия при уходе - контрольных измерений - в связи с чем термизител контроль за своевременным приходом сотрудников а также уходом.
Предлагаю Управлению в 10,5 утра проверить доску контрольных измерений после чего ее закрывать и из выходящих контрольных измерений считать опоздавшими; при этом опоздавших по доуважительным причинам ~~не~~ учитывать как срочников трудящихся.
Зам. нар. обл. унху [Подпись]

Выдержки из приказов по Омскому областному управлению народно-хозяйственного учета от 16.02.1935 № 33, от 11.04.1935 № 65 и от 26.04.1935 № 73. АО. Д. 2709. Л. 16, 44; Д. 2710. Л. 10



В 1937-1938 годах в стране развернулись политические репрессии. Главными врагами советского государства были объявлены троцкисты, превратившиеся, по мнению И.В. Сталина, «...в беспринципную и безыдейную банду вредителей, диверсантов, шпионов, убийц, работающих по найму у иностранных разведывательных органов».

Репрессии коснулись и органов государственной статистики. Поводом к этому послужило получение предварительных итогов проведенной в 1937 году Всесоюзной переписи населения. Установленная переписью численность населения оказалась значительно ниже той, которая ожидалась по данным текущего учета населения. Постановлением от 25.11.1937 Совет Народных Комиссаров СССР признал организацию переписи неудовлетворительной, а ее материалы – дефектными. Просчеты в организации переписи были вменены ответственным за ее проведение лицам.

Арестам подверглись не только руководители переписи, но и многие статистики по всей стране. В статье, опубликованной в 1938 году в журнале «План» говорилось: «...работники ЦУНХУ проглядели, ... не сумели разоблачить врагов, окопавшихся в стенах самого ЦУНХУ и его органов на периферии».

Были репрессированы и некоторые служащие Омского областного управления народно-хозяйственного учета, среди них:

– А.Я. Гуревич, заместитель руководителя ОблУНХУ – «разоблачен как враг народа, арестован органами НКВД как шпион» (ИАОО. Ф. 883. Оп. 1. Д. 395. С. 11, 35). Постановлением Особой комиссии НКВД и прокуратуры СССР от 19.01.1938 обвинен в шпионаже. 4 февраля 1938 года А.Я. Гуревич был расстрелян. Реабилитирован 15 мая 1956 года президиумом Омского облсуда за отсутствием состава преступления;

– Г.А. Подварков (руководитель ОблУНХУ) – исключен из рядов ВКП(б) «за засорение аппарата чуждыми, враждебными элементами... Не сумел своевременно вскрыть врага народа Гуревича, как выходец из чуждой среды и невнушающий политического доверия» (ИАОО. Ф. 883. Оп. 1. Д. 395. С. 43). Арестован 12 июня 1938 года. 15 мая 1939 года УНКВД по Омской области прекратило дело в отношении Г.А. Подваркова, он был восстановлен в члены ВКП(б). Реабилитирован 21 декабря 1959 года УКГБ по Омской области за отсутствием состава преступления.



Фото из личного архива омского краеведа
Ференца Карольевича Нады

Руководителями статистического органа Омской области в 1922-1941 годах были: Петухов Аркадий Васильевич (1921-1927 гг.), Подварков Георгий Александрович (1935-1937 гг.), Силантьев Иван Григорьевич (1937-1941 гг.).





ВАЖНЕЙШИЕ СТАТИСТИЧЕСКИЕ РАБОТЫ 1920-1930-х годов

В 1922-1926 годы основными работами Омского губстатбюро (окрстатбюро) являлись: продолжение разработки итогов переписей 1920 года, подготовка и проведение городской переписи 1923 года (перепись населения в городах и поселках городского типа одновременно с переписью промышленных и торговых предприятий), подготовка и проведение Первой Всесоюзной переписи 1926 года, принципы и практика проведения которой легли в основу последующих советских переписей; учет естественного движения, обследование бюджетов домовладений, регистрация цен в округе и в сельских населенных пунктах, обследование питания населения, учет торговых предприятий и кооперативов, текущая сельскохозяйственная статистика, 10-процентное обследование крестьянских хозяйств и др.

Статистическим бюро были изданы «Итоги сельскохозяйственной переписи 1920 года по Омской губернии» (1922 г.), «Итоги демографической переписи 1920 года по Омской губернии» (1923 г.), «Бюллетени Омского губстатбюро» (1920-1925 гг.) и др.

В период с 1926 по 1930 год проведен ряд глубоких статистических обследований, охватывающих практически все отрасли народного хозяйства. В 1927 году состоялась Всесоюзная школьная перепись. Ее материалы были использованы при переходе к обязательному начальному обучению. Регулярно обследовались предприятия мелкой промышленности, которая в то время имела значительный удельный вес: переписи произведены в 1925, 1927 и 1929 годах по подробной программе с учетом (выборочно) размеров производства. Много делалось в области сельскохозяйственной статистики: изучался классовый состав деревни; получила развитие статистика посевных площадей и урожайности; начала формироваться методология статистического анализа экономики колхозов и совхозов; в 1928, 1929 и 1930 годах проведены переписи колхозов.

Характерным в работе органов государственной статистики в 1930-е годы было то, что основным источником сведений стали годовые отчеты предприятий промышленности, сельского хозяйства, коммунального хозяйства и других отраслей. Была организована текущая статистика и оперативная отчетность: разработана система показателей, определена периодичность, порядок и сроки представления отчетности.

13 января 1935 года принято постановление СНК СССР № 73 «Об упрощении системы и сокращении форм первичного учета на предприятиях». Органам статистики была поручена проверка постановки учета и отчетности в учреждениях, организациях, на предприятиях, стройках, в колхозах и совхозах; рационализация учета и отчетности, недопущение незаконной отчетности.

В числе крупнейших статистических работ 1930-х годов:



- в области промышленной статистики – переписи промышленного оборудования в 1932 и 1934 годах; перепись социальной промышленности в 1934 году (списки предприятий, сведения по производству продукции в натуральном выражении, по энергетическому хозяйству предприятий промнаркоматов и цензовой промышленности в отраслевом разрезе); в 1939 году впервые составлен топливный баланс промышленности промнаркоматов, таблицы персонала и фонда заработной платы крупной и мелкой промышленности и выработки продукции по типографиям;
- в области сельскохозяйственной статистики – переписи скота в 1932 году и ежегодно с 1935 года;





- в области статистики торговли и общественного питания – перепись товарных складов (прифабричных, заготовительных, торговых, транспортных) в 1930 году; перепись розничной сети города и села в 1932 году; перепись общественного питания в 1933 году; всеобщая перепись торговли, охватывающая оптовую и розничную торговлю, в 1935 году;
- в целях развития библиотечной системы и создания в стране сети библиотек – Первая Всесоюзная перепись библиотек в 1934 году;
- в период 1936-1939 годов выполнялись масштабные работы по подготовке и проведению Всесоюзных переписей населения.

Статистические материалы публиковались в 1920-1930 годы ограниченными тиражами. Важнейшими изданиями в этот период были: «Хозяйственное и культурное строительство Омской области» (1926 г.), «Списки населенных пунктов Омской губернии» (1926 г.); «Омский округ. Краткий статистический справочник» (1928 г.); «Омская область. Основные итоги выполнения народно-хозяйственного плана» (ежегодно).



Издания Омского областного управления народно-хозяйственного учета

Всесоюзная городская перепись (1923 г.)

В соответствии с постановлением Совета Народных Комиссаров от 19 декабря 1922 года с 15 по 22 марта 1923 года была проведена Всесоюзная городская перепись населения, промышленных предприятий и торговых заведений.

Перепись проводилась на всей территории страны и распространялась на города и поселения, имеющие городские или поселковые Советы, и населенные места, жители которых занимались преимущественно не сельским хозяйством, а торговлей и промышленностью, если по переписи 1920 года они имели не менее 2000 населения. Перепись также проводилась в местечках, дачных поселках, курортах и поселках при фабриках, заводах, железнодорожных станциях и речных пристанях, имевших по переписи 1920 года не менее 500 жителей. Список городских поселений, в которых проводилась перепись, утверждался ЦСУ.

Проведение переписи было обусловлено введением в стране новой экономической политики (НЭП) и, как следствие, перераспределением населения по отраслям труда, развитием промышленности и торговли, необходимостью правильного определения финансово-налоговых мероприятий.

Перепись населения была проведена путем опроса счетчиками. Учитывалось наличное население.

Инструментарий переписи состоял из подворной ведомости, семейной карты, квартирной карты и личного листка. Подворная ведомость характеризовала занимаемую земельную площадь, число строений, принадлежность их. Семейная карта содер-





жала список членов семьи с указанием отношения к главе семьи, пола, возраста и характеризовала состав населения по занятиям. В квартирной карте содержались вопросы о числе комнат, о числе жителей, о площади квартиры и т. д. Личный листок включал 12 признаков: пол, возраст, национальность, брачное состояние, главное и побочное занятия, ремесло, промысел, должность или специальность, социальное положение и место работы, наличие и срок безработицы с указанием профессии и последнего места постоянной работы, для учащихся получение пособия, стипендии, нетрудоспособность, наличие связи с деревенским хозяйством, семейное состояние (живет в семье или одиночка).

Разработка итогов переписи 1923 года дала демографические характеристики в классовом и профессиональном разрезе. Результаты переписи были опубликованы в 1924-1927 годах в «Трудах ЦСУ СССР».

По данным переписи 1923 года, численность населения г. Омска (с пригородами) составляла 161,7 тыс. человек, г. Тюкалинска – 4,2 тыс. человек, г. Исилькуля – 6,3 тыс. человек, г. Калачинска – 4,2 тыс. человек, г. Тары – 8,3 тыс. человек.

Перепись промышленности охватывала крупные и мелкие заведения. Ее итоги дали характеристику отраслевого и географического размещения промышленности, энергетической мощности предприятий и их концентрации.

Это была последняя перепись крупной промышленности. В дальнейшем необходимые сведения о работе крупной промышленности органы ЦСУ стали получать на основе государственной отчетности.

Торговая перепись охватывала городскую торговлю в соответствии с задачей партии «овладеть торговлей в условиях новой экономической политики». Программа переписи предусматривала следующие вопросы: наименование и товарная отрасль

Сведения о распределении торговых заведений по родам торговли в 1923 году

	Итого по Омской губернии
Государственные	
общее число торговых заведений	106
в них занято лиц	1675
в т.ч. наемных	1675
Кооперативные	
общее число торговых заведений	75
в них занято лиц	2143
в т.ч. наемных	1106
Частные	
в закрытых помещениях	
общее число торговых заведений	1212
в них занято лиц	2063
в т.ч. наемных	245
базарные и разносчики	
общее число торговых заведений	1728
в них занято лиц	1728
в т.ч. наемных	-

Итоги торговой переписи 1923 года по Омской губернии.

ИАОО. Ф. 33. Оп. 1. Д. 117

предприятия; товарооборот за IV квартал 1922 года и его категория (оптовый, оптово-розничный, розничный); численность персонала, занятого в торговом предприятии.

При разработке итогов переписи торговые предприятия группировались: по социальному признаку – государственная, кооперативная, частная торговля; по отраслям торговли – хлебная, бакалейная, готового платья и др.; по категориям торговли – оптовые, оптово-розничные, розничные предприятия; по группам городов в зависимости от численности населения. Базарная торговля разрабатывалась отдельно, группировалась по численности

продавцов и товарообороту. Основные итоги переписи разрабатывались по республикам, краям и областям.





ВСЕРОССИЙСКИЙ ЦЕНТРАЛЬНЫЙ ИСПОЛНИТЕЛЬНЫЙ КОМИТЕТ
 СОВЕТ НАРОДНЫХ КОМИССАРОВ РСФСР

ДЕКРЕТ
 от 13 марта 1923 года

ИНСТРУКЦИЯ О ПРОИЗВОДСТВЕ ВСЕОБЩЕЙ ГОРОДСКОЙ ПЕРЕПИСИ

1. Центральному Статистическому Управлению поручается, во исполнение Постановления Совета Народных Комиссаров от 19 декабря 1922 года (Собр. Узак., 1922, № 81, ст. 1043), производство новой переписи во всех городах и городских поселениях Р.С.Ф.С.Р. и союзных с ней республик.

2. Всеобщая городская перепись включает перепись населения, квартир, владений, промышленных предприятий и торговых заведений, как государственных (не исключая предприятий военного и морского ведомств), так и частных и производится по программе, утвержденной Центральным Статистическим Управлением. День переписи определяется особым постановлением Центрального Статистического Управления.

3. Производство переписи возлагается на статистические отделы губернских исполнительных комитетов и статистические управления республик, которым предоставляется право, с утверждения советов народных комиссаров республик, президиумов областных и губернских исполнительных комитетов, издавать обязательные постановления по переписи.

4. Ввиду чрезвычайной важности предстоящей переписи для советской власти, нуждающейся в свежих и точных данных о развитии городской жизни при новых условиях, все центральные и местные учреждения советских республик обязываются оказывать всяческое содействие Центральному Статистическому Управлению, губернским статистическим отделам и всем работникам переписи при исполнении возложенных на них обязанностей, в частности:

а) председатели губернских исполнительных комитетов принимают дело переписи под свое ближайшее наблюдение и личными распоряжениями устраняют все препятствия, мешающие правильному ходу переписи и ее быстрой разработке;

»

5. Сотрудники для работ по переписи приглашаются непосредственно областными и губернскими статистическими отделами, лишь с последующим уведомлением отделов и бирж труда. Сверх того, в случае необходимости, отделы губернских исполнительных комитетов и другие местные советские учреждения по соглашению с губернскими статистическими отделами могут командировать для работ по переписи лиц из состава своих служащих.

»

7. Граждане Республики обязуются давать точные и ясные ответы на все вопросы, поставленные в переписных формулярах, и представлять регистраторам, снабженным надлежащими удостоверениями, в назначенные для переписи дни и часы беспрепятственный вход в их владения и квартиры. Домоуправления обязаны во всех случаях по требованию регистраторов или инструкторов предоставлять им сведения лиц для содействия при обходе квартир и предъявлять домовые книги и прочие документы для проверки полученных по дому сведений.

8. Неполнение должностными лицами обязанностей, налагаемых на них настоящей Инструкцией, карается, если не составляет более тяжкого преступления, по ст. 108 Уголовного Кодекса.

Настоящая Инструкция вводится в действие по телеграфу.

Председатель
 Всероссийского Центрального
 Исполнительного Комитета
 М. КАЛИНИН

Заместитель Председателя
 Совета Народных Комиссаров
 А. ЦЮРУПА

Секретарь
 Всероссийского Центрального
 Исполнительного Комитета
 Т. САПРОНОВ

На основании Постановления Совета Народных Комиссаров от 19 декабря 1922 года на всей территории Союза Советских Социалистических Республик с 15-го по 22-е марта 1923 года будет проводиться Всероссийская Городская Перепись:

а) личных профессиональных и промышленных занятий, с учетом численности населения, занятого в таковых, квартальных помещений и застроенных владений и б) перепись крупных, средних и мелких промышленных и торговых заведений с учетом численности рабочих и служащих в них и размеров производства промышленных заведений.

Приказ Омского губисполкома
 от 10.03.1923 № 50.

ИАОО. Ф. 33. Оп. 1. Д. 117. С. 7

Для производства переписи требуется 450 регистраторов, 35 инструкторов, 3 районных руководителя (для г. Омска) и 9 заведывающих переписью.

Города и поселения городского типа разбиваются на счетные участки от 400-500 душ населения в каждом, с тем чтобы один регистратор в своем счетном участке в неделю закончил Перепись.

Докладная завгубстатбюро о Всероссийской городской переписи 1923 года

ИАОО. Ф. 33. Оп. 1. Д. 117. С. 14

СМЕТА РАСХОДОВ НА ПРОИЗВОДСТВО
 ГОРОДСКИХ ПЕРЕПИСЕЙ В ОМСКОЙ ГУБЕРНИИ
 В МАРТЕ МЕСЯЦЕ 1923 ГОДА

Оплата труда сотрудников	179311 руб.
Канцелярские и типографские расходы	9065 руб.
Хозяйственные расходы	4300 руб.
Почтово-телеграфные расходы	2740 руб.
Разъезды и суточные довольствия	5174 руб. 56 коп.
Транспортные расходы	1306 руб. 16 коп.
Непредвиденные расходы	1103 руб. 28 коп.
ВСЕГО	203000 руб.



ПЕРВАЯ ВСЕСОЮЗНАЯ ПЕРЕПИСЬ НАСЕЛЕНИЯ (1926 г.)

Первая Всесоюзная перепись населения состоялась 17 декабря 1926 года в соответствии с постановлением ЦИК и СНК СССР от 03.09.1926, в основу которого легло решение по основным вопросам организационного плана и программы переписи IV Всесоюзного съезда статистиков.

...Приближался 1926 год. Начиналась подготовка к переписи населения 1926 года, одновременно переписи промышленных предприятий, торговых заведений, учебных учреждений народного образования. По этому случаю в г. Москве проводился IV статистический съезд по вопросам подготовки к переписи 1926 г., на который были делегированы от Омгубстатбюро А.В. Петухов и я..

Из воспоминаний ветерана омской статистики М.В. Правдиной

ЦСУ СССР вело подготовительные работы, предполагая в 1925 году провести переписи демографическую, сельскохозяйственную, промышленную, торговую и кооперативную. Однако Совнарком СССР 17 августа 1926 года постановил: «Признать необходимым всеобщую перепись ограничить производством только демографической переписи, усилив одновременно текущую статистику ЦСУ».



Агитационный плакат Всесоюзной переписи населения 1926 года

При подготовке переписи выдающиеся статистики В.Г. Михайловский и О.А. Квитко выработали научные принципы, которые легли в основу как этой, так и следующих переписей населения. Перепись 1926 года отличалась не только продуманной методикой получения сведений, но и богатством собранных данных, особенно о социальном составе населения и о семьях.

Критическим днем переписи ЦСУ назначило 17 декабря 1926 года; производилась она 7 дней в городах и 14 дней в сельских местностях. Перепись была организована по принципу счета наличного населения, личные листки составлялись на лиц, проводших ночь с 16 на 17 декабря 1926 года в данном населенном пункте. Введение помимо личных листков семейной карты в городах позволило установить численность постоянного населения в них.

Личный листок, заполняемый на одного человека, состоял из 15 вопросов, большинство которых имели от одного до нескольких подвопросов. Это вопросы о поле, возрасте, народности и родном языке, месте рождения и продолжительности проживания в данном месте, семейном состоянии, грамотности и занятии. Кроме личного листка население опрашивалось еще по семейной карте, характеризующей условия проживания, а также по владенной ведомости, отражающей принадлежность владения, наличие земельного участка, благоустройство владения.

В «Наставлениях о том, как писать ответы на вопросы личного листка» указывалось, что личные листки заполняются счетчиками со слов опрашиваемых. Опрашиваемым разрешалось лично заполнить листки, которые потом проверялись счетчиками. Не требовалось каких-либо документов. Наставление подчеркивало, что «каждый может спокойно давать точные ответы на вопросы личного листка, так как ответы эти не будут использованы для каких-либо административных целей или для взимания налогов или сборов».

Основная разработка итогов переписи производилась ручным способом в губстатбюро и облстатбюро – всего в 66 пунктах. В централизованной разработке семейных





карт в части, связанной с группировкой членов семьи, была впервые применена механизированная разработка.

По окончании переписи 1926 г. Губстатбюро было занято разработкой ее материала, которая велась вручную. В связи с этим для Губстатбюро было отведено помещение в здании Дома Советов, слева пром., 2-й этаж...

Из воспоминаний ветерана омской статистики М.В. Правдиной

План разработки, утвержденный Правительством СССР, устанавливал окончание работ по первичной разработке личных листков на местах к 1 сентября 1928 года, т.е. за 20 месяцев (перепись 1897 года разрабатывалась 8 лет). Разработка итогов переписи началась в феврале 1927 года, а к началу марта 1928 года в ЦСУ СССР были получены полностью результаты разработок по численности населения и распределению его по полу, народности, родному языку, возрасту, грамотности и почти полностью данные о главных занятиях населения.

По данным переписи 1926 года, численность населения г. Омска составляла 152,6 тыс. человек, г. Тюкалинска – 3,4 тыс. человек, г. Исилькуля – 5,9 тыс. человек, г. Калачинска – 3,9 тыс. человек, г. Тары – 9,6 тыс. человек. Процент грамотных среди населения старше 8 лет в Омском округе составлял в городских поселениях – 73,8 %, в сельских местностях – 38,5 %.

Таблица 6. Социальный состав населения городов Сибиря по данным переписей 1923 и 1926 г. г.

Наименование округов и горпоселений	Годы	Рабочие	Служащие	Лица свободн. професий	Хозяева с наименьши рабочими	Хоз. работающие с член. семьи	Хозяева одиночки	Помогающ. член. семьи	Прочие занятия	Безработные	Итого самодеятельного населения	Всего населения
Омский	1923	18652	23796	352	303	1232	7046	2023	14463	5903	73770	188539
	1926	18638	21394	285	607	3152	6377	4669	7578	5938	68638	178943
Омск с пригородами	1923	16708	21084	321	256	716	5753	980	13368	5377	64563	161684
	1926	16912	18549	260	483	1916	5166	2539	6975	5594	58394	152560
Тюкалинск	1923	186	529	7	7	103	178	219	369	126	1724	4187
	1926	156	350	3	20	166	211	291	89	44	1330	3406
Исиль-Куль	1923	466	365	4	4	168	262	299	13	44	1625	6313
	1926	389	402	5	29	352	315	599	69	44	2204	5859
Калачинское	1923	264	573	4	10	181	255	382	107	94	1870	4243
	1926	270	298	2	12	328	144	718	86	43	1901	3899
Сибирский	1923	232	351	1	9	58	151	70	29	43	944	3822
	1926	306	398	3	13	158	112	262	42	36	1330	3602
Тара	1923	796	894	15	17	6	447	73	577	219	2044	8290
	1926	605	1397	12	50	232	429	260	317	177	3479	9617

Таблица № 9. Грамотность населения Сибирского края по переписи 1926 г. (в %) (в %)

Округа	% грамотных с 8 летнего возраста						% грамотных ко всему населению					
	В сельских местностях			В городах и посел. город. типа			В сельских местностях			В городах и посел. город. типа		
	Мужчин	Женщин	Об. пола	Мужчин	Женщин	Об. пола	Мужчин	Женщин	Об. пола	Мужчин	Женщин	Об. пола
	1	2	3	4	5	6	7	8	9	10	11	12
1. Тарский	45,6	13,0	28,6	77,9	56,1	66,6	34,5	10,0	21,8	62,7	45,5	53,8
2. Омский	55,5	22,1	38,5	84,2	63,7	73,8	41,4	16,7	28,8	68,4	52,1	60,2
3. Барабинский	49,8	14,3	31,6	82,2	56,9	79,1	37,7	11,1	24,1	66,6	46,1	56,6
4. Славгородский	58,0	21,2	39,3	77,7	55,9	67,6	42,8	15,8	29,2	63,1	44,1	54,3
5. Каменский	52,3	14,6	32,8	71,6	59,2	65,5	39,7	11,3	25,0	58,3	39,2	48,8
6. Новосибирский	55,8	18,3	36,4	82,6	60,8	71,6	41,7	13,9	27,5	67,9	50,1	58,9
7. Барнаульский	52,7	15,3	33,2	81,2	61,4	71,0	39,6	11,7	25,2	66,3	50,5	58,2
8. Рубцовский	56,0	19,0	37,0	72,3	47,0	59,7	41,7	14,3	27,7	57,2	36,8	47,0
9. Бийский	51,5	15,5	32,9	80,7	62,0	71,2	38,5	11,8	24,8	66,0	51,4	58,6
10. Ойротская обл.	39,6	17,3	28,1	77,6	59,1	68,1	29,6	13,2	21,2	62,5	46,8	54,4
Юго-Зап. Сибирь	53,1	17,2	34,6	81,5	61,2	71,3	39,7	13,1	26,1	66,4	49,4	57,9



Некоторые итоги переписи населения 1926 года по Омскому округу Сибирского края // «Сибирский край», Новосибирск, 1930





Всесоюзная школьная перепись (1927 г.)

15 декабря 1927 года в связи с подготовкой перехода к обязательному начальному и всеобщему семилетнему и среднему обучению была проведена вторая по счету школьная перепись на всей территории СССР, включая труднодоступные районы Севера. Перепись по масштабам того времени была весьма крупной статистической работой, она охватила все школы всеобща, средние и низшие учебные заведения профессионального образования. Переписи подлежали и военные учебные заведения.

Было создано Бюро Всесоюзной школьной переписи, работой которого руководил К.Н. Бухман. Бланки переписи печатались на языках национальностей СССР.

Разработка данных о контингенте обучающихся и карточек на учителей явилась первым опытом централизованных сводок созданной при ЦСУ СССР машинносчетной станции.

В 1929 году были опубликованы предварительные итоги переписи с приложением данных текущего обследования 1927/28 учебного года.

Приводились не только общие сведения о числе школ Соцвоса и Профобра, социальном составе учащихся, распределение их по языку обучения, национальностям, школам начального и повышенного уровня образования, но и ряд подробнейших сведений о различных сторонах школьной жизни.

Сведения о состоянии школьных зданий, площади классных комнат послужили основой для перспективного школьного строительства.

Число зданий, по которым даны сведения	Группировка зданий по средней высоте классных помещений				Число классов со сведениями о свет. площ.	Группировка классов по отношению световой площ. к площ. пола				Освещенность классов, имеющих освещение	
	До 3-х метр.	3—3,24	3,25—3,49	3,50—4,0		4,1 и более	До 0,10	0,10—0,14	0,15—0,19		0,20—0,24
Имеющих вентиляторы	Вентиляция—число классов				Недостатки классных помещений—число классов, имеющих следующие недостатки:	С левой стороны	С других и не-скольких сторон				
	Не имеющих вентиляторов	Имеющих форточки	Не имеющих форточек	Сыро				Холодно	Сыро и холодно	Угарно	Тесно

Группировка классов по площади пола на одного ученика в 1-ой смене													
0,49 кв. метров и менее		0,50—0,99		1,0—1,24		1,25—1,49		1,50—1,99		2,0—2,49		2,50 и более	
Число классов	В них учащихся	Число классов	В них учащихся	Число классов	В них учащихся	Число классов	В них учащихся	Число классов	В них учащихся	Число классов	В них учащихся	Число классов	В них учащихся
Группировка классных комнат по их размерам (в кв.метрах)													
Число школьных зданий со сведениями		В них число классных комнат		До 20		20—29		30—39		40—49		50—59	
				60—69		70—79		80 и более		метр.			
				2—2,99		3—3,99		4—4,99		5—5,99		6—6,99	
				7—7,99		8 и более							

Всевозможные группировки, характеризующие освещенность помещений, высоту классных комнат, недостатки классных помещений легли в основу управленческих решений по улучшению условий учебно-воспитательного процесса.

Впервые были собраны сведения о состоянии материально-технической базы учреждений, хозяйственном оборудовании, учебном инвентаре школ, снабжении учащихся учебниками и

письменными принадлежностями. До сих пор таких сведений по Сибирскому краю не имелось.

Программа переписи 1927 года затронула основной вопрос школьного дела – приходно-расходный бюджет школы. Впервые в истории школьной статистики был собран уникальный материал, позволяющий сделать выводы о системе финансирования школ, о доле участия бюджетов всех уровней (краевого, окружного, городского, районного), разрешить вопросы источника удовлетворения нужд школы.





Материалы переписи включали также сведения об обслуживании школой района, фактической продолжительности учебного года, числе пропусков занятий, численности второгодников и по другим вопросам, касающимся учебной части школы.

Кроме того, были разработаны сведения о таких сторонах школьного дела, как культурная и общественно-политическая деятельность школы. Учтена численность занимающихся в кружках и секциях различной направленности с разбивкой по полу и возрастным категориям.

Школьный совет		Комиссии школьного совета			Общие родит. собрания	
Число школ с данными о совете	Число заседаний за полугодие	Число школ с данными о комиссиях	Число комиссий совета	Общее число заседаний ком. миссии	Число школ с данными о собраниях	Число собраний

Представляют интерес и сведения о методах управления школой, характеризующие реализацию принципов демократизации школьной жизни, активную связь с населением, работу просветительного характера.

Широко представлены сведения о размере зем-

Делегатско собр. учащ.		Учкомы (класскомы)		Комиссия учащихся		Число школ имеющих		Связь с населением	
Число школ с данными о собраниях	Число собраний	Число школ с данными об учкомах или класскомах	Число собраний	Число школ с данными о комиссиях	Число комиссий	Число собраний	Пионерфорпосты	Ячейки ВЛКСМ	Школьные кооперативы
								Число школ, принимающих участие в работе наб.-чит.	
								Число школ, владеющих земельными участками на школьных участках	

ельных участков при школах и распределении участков по угодьям; данные о способах обработки и использования зем-

ли сельскохозяйственного значения.

Значительное место уделено итогам учета педагогического персонала учебных заведений, распределению по возрасту, уровню образования.

Итоговые данные распределялись по существующим в то время группировкам школ: школы I ступени; школы 7-летки, школы 9-летки; школы II ступени; школы крестьянской молодежи; санаторно-лесные; школы переростков.

В Сибирском крае перепись проводилась под руководством заведующего отделом статистики просвещения А.А. Локтина, который присутствовал на Всесоюзном совещании, состоявшемся в г. Москве при ЦСУ СССР 12-14 августа 1926 года и посвященном исключительно вопросам переписи народного образования.

На местах перепись проводилась под руководством заведующих окружными статистическими отделами и заведующими секциями социальной статистики.

В Сибирском краевом статистическом отделе производился контроль всех окружных таблиц по школьным учреждениям социального воспитания и сводка их по краю.

Школьная перепись в Сибирском крае зафиксировала более 60 национальностей, в Омском округе – около 30 национальностей.

Важным шагом в становлении государственного статистического наблюдения за учреждениями профессионального образования, преодолению ведомственной разобщенности явились разнообразные и многоплановые сведения, полученные в результате переписи учреждений системы Профобра:

- распределение по бюджетной, отраслевой принадлежности;
- группировки по типам учреждений, основным специальностям;
- характеристика преподавательского персонала: по категориям, уровню образования;
- распределение помещений по назначению (учебно-лабораторные здания, общежития);
- сведения о производственной практике, производственных мастерских;
- финансовые показатели.

Группировка школ, имеющих земельн. уч. сел.-хоз. значения по порядку использования участков					
Используется школой весь участок	Используется учител. весь участок	Сторожем	Сдается в аренду весь участок	Смешанные случаи использов. участков	
				Используй. школой и учителям	Часть школой и сдается в аренду
				Проч. комбинац. с участком школы	Проч. комбинации без участ. школы





Торговые переписи 1930-х годов

Для организации советской торговли после вытеснения частного капитала в 1930-е годы был проведен ряд переписей.

Перепись товарных складов (прифабричных, заготовительных, торговых, транспортных) 1930 года впервые дала подробные сведения о типах складов, их размерах и товарной специализации. При разработке итогов переписи была сделана группировка складов по размерам и расстоянию от усовершенствованных путей сообщения.

Данные **переписи розничной сети** города и села 1932 года разрабатывались по типам предприятий и по товарной специализации, а в пределах указанных групп – по размерам товарооборота и размерам площади торгового зала. Детальная характеристика кадров была получена по должностным группам в комбинации с показателями пола, возраста, партийной принадлежности, социального происхождения, образования и стажа работы.

Материалы **переписи предприятий общественного питания** 1933 года дали детальную техническую характеристику различных типов предприятий: размер кухни и обеденного зала, количество и состав производственного оборудования, инвентаря. Кроме этого были собраны данные об объеме и составе товарооборота, выпущенной продукции, численности и составе работников.

«Постановлением СНК СССР от 01.II.1934 на органы ЦУНХУ возложено проведение переписи торговых кадров и торговых предприятий оптовой и розничной стационарной торговли всех государственных, кооперативных, общественных организаций, а также частных лиц.

Предстоящая перепись имеет большое народно-хозяйственное значение, давая возможность кроме изучения общего объема торговой сети выявления и качественных показателей товарооборота, что не находит или почти не находит свое отражение в текущей отчетности.

Успех переписи зависит прежде всего от активной помощи органов Наркомвноторга и самих торгующих организаций.»

*Из циркулярного письма Наркомвноторга
от 2 марта 1935 года
ИАОО. Ф. 2122. Оп. 4. Д. 337*

С 25 февраля 1935 года на должность начальника сектора обращения зачислен М.Г. Чиркин. С 21 апреля 1935 года сектор обращения был переименован в сектор учета советской торговли, с 1 июля 1936 года начальником сектора назначен В.К. Митренин.

Для проведения переписи бюро торговой переписи ЦУНХУ Госплана СССР был подготовлен единый для всех оргплан, в котором описывались задачи и объем переписи, подготовка переписи, формирование аппарата переписи и его инструктаж, инструментарий переписи, порядок проведения переписи, порядок шифровки и разработки материалов переписи.

Наиболее детальные сведения дала первая **общеторговая перепись** 1935 года, охватившая оптовые и розничные предприятия, склады, первичные торговые организации (торги, ОРСы, сельпо) и торговые кадры.

В целях проведения всесоюзной переписи торговли и торговых кадров в феврале 1935 года в секторе учета советской торговли Областного управления народно-хозяйственного учета образовано бюро торговой переписи. Обязанности начальника бюро возложены на заместителя начальника ОблУНХУ, начальника сектора обращения А.Я. Гуревича.

Смета расходов по проведению Всесоюзной торговой переписи Омской области в 1935 г.

Путевые	20333 руб.
Заработная плата	11487 руб.
Премияльный фонд	2000 руб.
Хозяйственные расходы	300 руб.
Почтовые, телеграфные расходы	1333 руб.
Канцелярские расходы	80 руб.
ИТОГО	35533 руб.

ИАОО. Ф. 2122. Оп. 4. Д. 337



В ходе переписи была получена подробная характеристика материальной базы оптовой и розничной торговли (размеры, структура площади, торговое оборудование, изношенность зданий и др.), торговых кадров. При разработке материалов переписи широко применялись аналитические группировки, показавшие связи и зависимости важнейших качественных показателей работы от определенных факторов (от размера предприятия, расстояния от товароснабжающей базы и др.).

Областным управлением народно-хозяйственного учета в 1936 году был выпущен бюллетень «Советская торговля Омской области. Итоги торговой переписи 1935 г.», содержащий разделы: «Торговые кадры», «Розничная торговая сеть», «Первичные и районные торговые организации (кроме сельпо)», «Сельпо», «Торговые базы и областные организации», «Кадры в районном разрезе».

Многочисленные группировки представлены в различных разрезах: область, города и сельская местность; торговые системы; другие.

Также был подготовлен информационный отчет о проведении торговой переписи в Омской области, в котором отражены все этапы проведения переписи, а также имевшиеся недостатки.

Распределение городских магазинов по размеру площади торгового зала и специализации
I. Город Омск Таблица 20

Специализация магазинов, торговые системы и организации	Общее число магазинов		Распределение магазинов по размеру площ. торг. зала (число предприятий, размер кварт. оборота в тыс. руб.)																		
	в т. ч. давших свед. об обороте	в т. ч. давших свед. об обороте	до 20 кв. м		21-40 кв. м		41-60 кв. м		61-80 кв. м		81-100 кв. м		101-125 кв. м		126-150 кв. м		Свыше 150 кв. м		Не указав. площадь		
			Число	Оборот	Число	Оборот	Число	Оборот	Число	Оборот	Число	Оборот	Число	Оборот	Число	Оборот	Число	Оборот		Число	Оборот
Бакалейно-гастрономич.	1	1	6	1	6																
Винные	9	9	664	4	282					1	108										
Фруктово-овощные	1	1	18		1	18															
Мясо-рыбные	1	1	419	1	419																
Хлебо-булочные	44	44	3443	22	1275	16	1475	2	262	3	227	1	214								
Кондитерские	1	1	226											1	226						
Проч. специализ. продовольств.	44	43	2637	80	1238	13	1139	1	280												
Итого специализ. продовольств.	101	100	7413	58	3220	34	2206	3	512	4	335	1	214	1	226						
Неспециализ. продовольств.	18	18	2414	4	282	6	755	6	958	1	81	1	358								
Итого по продовольственным	119	118	9827	62	3482	40	3661	9	1470	5	416	2	572	1	226						
Парфюмерные	3	3	209	1	52	2	157														
Обувн. кож. и резинов. изделий	1	1	184					1	112												887
Готов. платья и головн. уборов	3	3	1025	1	76			1	112												319
Книжных и печати. изданий	7	7	789	2	68			1	9	1	76										151
Культуроваров	4	4	544					2	144												
Посудо-хозяйств. товаров	2	2	76	1	26																
Аптекарские магазины	13	13	406	2	48	6	207	1	42	1	17	1	44								365
Проч. специализ. непродов.	4	4	968			1	17	1	420												
Итого специализ. непродовольств.	57	57	4192	7	280	7	271	11	908	3	302	2	266	2	204	1	289	4	1672		
Неспециализ. непродовольств.	11	11	1649			2	100	3	296	1	158	2	267	1	47	1	171	1	610		
Итого по непродовольств.	48	44	5841	7	280	9	371	14	1204	4	460	4	533	3	251	2	460	5	2282		
Смешанные	178	176	20509	26	1219	51	4161	39	3229	18	2184	15	2433	12	2954	4	1442	13	8887		
Всего	345	342	42177	65	4981	100	8193	62	5903	27	3060	21	3538	16	8431	6	1903	18	11169		

Некоторые итоги
торговой переписи
1935 года в
Омской области.
ИАОО. Ф. 2122.
Оп. 1. Д. 710

Распределение магазинов по размеру площади торгового зала и специализации
По всей территории области Таблица 23

Специализация магазинов, торговые системы и организации	Общее число магазинов		Распределение магазинов по размеру площади торгового зала																		
	в т. ч. давших свед. об обороте	в т. ч. давших свед. об обороте	До 20 кв. м		21-40 кв. м		41-60 кв. м		61-80 кв. м		81-100 кв. м		101-125 кв. м		126-150 кв. м		Свыше 150 кв. м		Не указав. площади		
			Число	Оборот	Число	Оборот	Число	Оборот	Число	Оборот	Число	Оборот	Число	Оборот	Число	Оборот	Число	Оборот	Число	Оборот	
Продовольственные	520	515	34141	226	12407	104	12971	57	4979	23	1283	9	1076	4	728	1	55	5	623	1	76
Непродовольственные	190	190	11003	35	634	62	1699	42	1712	20	1339	9	672	3	488	10	2605	1	23		
Смешанные	2708	2697	33327	1036	15823	1036	17618	335	13183	139	7734	53	4740	34	4416	17	3377	41	16366	5	70
Всего	3418	3402	48471	1287	18864	1312	42778	434	19889	182	10406	73	6417	46	5914	21	3921	56	20994	7	166
В том числе:																					
Госторговля НКВнуторг	286	285	27494	88	3917	111	7128	48	4818	17	1381	8	1258	5	1778	3	943	9	6211		
Из этого числа Омторг	284	280	27287	85	3894	111	7123	44	4864	17	1381	8	1258	5	1772	3	943	9	6211		
Всего по госторговле	718	712	31883	279	13417	277	16145	82	7033	36	2615	14	1487	11	2342	3	963	13	7883		
ОРСы	285	284	15557	71	1855	104	4773	39	2319	22	1861	9	1054	6	578	2	572	12	2533		
Потребкооперация	2375	2368	68465	934	13088	911	20661	293	10587	119	5677	4	3662	27	2977	14	2396	30	9348	7	166
В т. ч. сельпо	1889	1886	32019	763	8809	709	13113	227	5548	76	2242	29	911	16	795	3	156	5	274	5	70
Прочая кооперация	60	60	2560	22	524	29	702	8	156	5	253	2	194	2	127			1	60		
Всего по кооперации	2435	2426	71081	946	13612	931	21363	302	10543	124	5939	30	3876	29	2694	14	2396	31	10138	7	166



ИТОГИ ТОРГОВОЙ ПЕРЕПИСИ И ЗАДАЧИ СОВЕТСКОЙ ТОРГОВЛИ В ОБЛАСТИ

Великий **СТАЛИН** на 17-ом съезде партии ярко осветил очередные задачи строительства социализма, которые съезд постановил принять к исполнению как партийный закон. В числе важнейших задач товарищ Сталин поставил задачу развертывания товарооборота. Он говорил: «Чтобы экономическая жизнь страны могла забить ключом, а промышленность и сельское хозяйство имели стимул к дальнейшему росту своей продукции,—надо иметь еще одно условие, а именно—развернутый товароборот между городом и деревней, между районами и областями страны, между различными отраслями народного хозяйства. Необходимо, чтобы страна была покрыта богатой сетью товарных баз, магазинов, лавок, необходимо, чтобы по каналам этих баз, магазинов, лавок безостановочно циркулировали товары от мест производства к потребителю, необходимо, чтобы в это дело были вовлечены и государственная торговая сеть, и кооперативная торговая сеть, и местная промышленность, и колхозы, и единоличные крестьяне.

Это и называется у нас развернутой советской торговлей, торговлей без купцов, торговлей без спекулянтов.

Как видите, развертывание советской торговли является такой актуальной задачей, без разрешения которой невозможно дальше двигаться вперед».

...

Без значения состояния торговой сети, ее размещения, без тщательного изучения внутренней структуры торговых звеньев, всех причин, вызывающих задержки движения товаров на складах, базах, и причин, обуславливающих высокие накладные расходы и увеличивающих издержки обращения,—без этого нельзя правильно организовать борьбу за действительно культурную советскую торговлю.

Без тщательного изучения состояния кадров, источников их комплектования, системы их подготовки и переподготовки нельзя правильно организовать беспощадную борьбу со всеми недочетами, тормозящими выращивание большевистских кадров советской торговли.

Публикуемые итоги торговой переписи являются фактическим цифровым материалом, характеризующим состояние советской торговли.

Итоги торговой переписи являются настольным пособием не только для каждого руководителя государственной и кооперативной торговли, но и для каждого партийного и советского работника, занимающегося и интересующегося вопросами советской торговли в нашей Омской области.

Торговая перепись, проведенная в апреле 1935 года, дает большой материал о количественном и качественном составе торговых кадров в нашей молодой области.

Всего работников торговли в нашей области на 15 апреля 1935 года было 12575 человек, из них работники управленческого аппарата составляют 31 проц., а работники, непосредственно работающие в магазинах и ларьках,—69 проц.

Эти две цифры говорят о том, что управленческий аппарат непомерно велик. Особенно обращает на себя внимание огромное количество учетно-контрольного персонала. Он составляет почти 14 проц. ко всему количеству торговых работников.

Основные, ведущие торговые работники—завмаги и продавцы составляют только 42,8 проц. Очень велика цифра обслуживающего персонала в магазинах, она почти равна цифре продавцов (продавцы составляют 21,5 проц. ко всему составу торговых работников, а обслуживающие работники в магазинах—20,1 проц.). Эти данные говорят о необходимости тщательного пересмотра структуры как управленческого, так и торгового аппарата.

По возрасту, особенно в магазинах и ларьках, состав торговых работников молодой: 48 проц. продавцов и 43 проц. заведывающих и заместителей заведывающих магазинами имеют возраст от 17 до 30 лет. В сельской местности количество молодых работников значительно выше, чем в городе; в сельской торговой сети продавцов в возрасте от 17 до 30 лет—52 проц., а заведывающих магазинами и заместителей заведывающих—44 проц.

Почти половина торговых работников не имеет специальной подготовки, и их практический опыт работы не превышает 2-х лет. Работающих в торговой сети меньше

года—37,5 проц., а до 2-х лет—14,8 проц. Таким образом, 52,3 проц. всех торговых работников—новички в советской торговле, и только 9,5 процента всех торговых работников работают в торговле свыше 10 лет.

Работники торговой сети комплектуются по преимуществу из служащих (в городах) и из колхозников (в потребительской кооперации). Рабочие с фабрик и заводов составляют 16 проц. всего состава торговых работников, служащие—31 проц., колхозники—24 проц.

В городской сети количество рабочих значительно выше, чем в сельской. Оно составляет 23,7 проц., а в сельской торговой сети рабочие составляют только 10 проц. Служащие в городской сети составляют 41 проц., а в сельской—23 проц. Среди торговых работников на селе колхозники составляют 40 проц., а единоличники, пришедшие в потребительскую кооперацию, составляют 12 проц.

Это очень высокий процент при наличии в области 96 проц. коллективизации. Несомненно, некоторая часть из них, не желая идти в колхоз, «укрылась» в кооперативной системе и расхищает народное достояние. Материалы прошедших за год судебных процессов подтверждают этот вывод: значительное количество пойманных воров и жуликов в кооперативной системе составляли антиколхозные элементы, прорвавшиеся в кооперацию.

Сравнительно высокий процент среди торговых работников составляет молодежь, не имеющая никакого торгового стажа, пришедшая в кооперацию непосредственно со школьной скамьи. Эта категория составляет 7 процентов всех торговых работников, она находится преимущественно в счетном и другом канцелярско-управленческом аппарате.

Культурный уровень работников торговой сети чрезвычайно низок. Среди руководящего состава почти 35 процентов слабо умеют писать и читать; 86 процентов руководящего состава не имеют специальной подготовки.

Разбухший учетно-канцелярский персонал по общей грамотности и специальной подготовке является мало соответствующим этой работе: 97 процентов делопроизводителей, 70 процентов товароведов, 56 процентов учетного состава не имеют никакой специальной подготовки; 42 процента товароведов окончили только начальную школу; 33 процента делопроизводителей имеют подготовку в объеме только начальной школы. Среди учетчиков 51 процент окончивших только начальную школу.

Основные, ведущие в торговой системе кадры—продавцы, завмаги—также имеют чрезвычайно низкую общую и специальную подготовку. Среди продавцов почти 35 процентов умеют только читать и писать и не окончили даже начальной школы. 50 процентов продавцов окончили только начальную школу; 87 процентов не имеют никакой специальной подготовки. Среди заведывающих магазинами и их заместителей 90 процентов не имеют специальной подготовки; окончили только начальную школу 56 процентов завмагов и их заместителей; 33 процента заведывающих магазинами не учились даже в начальной школе и с трудом читают.

Из всего состава работников торговой сети пока только 0,5 процента (**полпроцента!**) сдали торговый минимум.

Все эти данные говорят о том, что руководители советской и кооперативной торговли в нашей области не уделяли внимания подбору, подготовке и переподготовке кадров.

Профсоюзная работа среди торговых работников поставлена крайне неудовлетворительно. Об этом свидетельствуют такие данные: из 12575 человек членами профсоюза состоят только 7540 человек, остальные не являются членами профсоюза. В момент переписи ударники среди торговых работников числилось 14,4 процента, среди продавцов—15 процентов.

Из отчета о проведении торговой переписи 1935 года в Омской области.

ИАОО. Ф. 2122. Он. 1. Д. 710. Л. 5



Всесоюзная перепись библиотек (1934 г.)

В марте 1934 года ЦИК СССР принял важное для последующего развития советской библиотечной системы постановление «О библиотечном деле в СССР», в котором пре-

Постановление ЦИК от 27 марта 1934 года «О библиотечном деле в Союзе ССР» поручает библиотечным управлениям Наркомпросов «государственный контроль за деятельностью всех библиотек, независимо от того, какой организации они принадлежат». Для того, чтобы контролировать, надо прежде всего учесть то, что есть. И потому в постановлении ЦИК в пункте 1-м сказано, что библиотечные управления должны вести «собрание общих библиотечных статистических данных», вести «учет всех библиотек». В пункте 6-м говорится: «поручить наркомпросам союзных республик провести перерегистрацию всех библиотек, в том числе ведомственных». И, наконец, в конце раздела I сказано: «Обязать наркомпросы союзных республик, ВЦСПС и Центральное управление народнохозяйственного учета Госплана Союза ССР провести в течение 1934 года перепись всех существующих библиотек и в дальнейшем установить их периодическую отчетность».

Из собрания сочинений Н.К. Крупской

дусматривалось создание школьных и детских библиотек, опорных библиотек при совхозах и МТС, улучшение системы руководства библиотеками, снабжения их литературой и подготовки библиотечных кадров.

В первом разделе постановления говорилось о необходимости проведения «в течение 1934 года переписи всех существующих библиотек».

В конце июня 1934 года в Центральном управлении народно-хозяйственного учета состоялась конференция по вопросу переписи библиотек, на которой обсуждалась задача наиболее эффективного ее проведения. В частности, на предварительном обсуждении было выявлено присутствие в учетной анкете так называемых «ненужных», на первый взгляд вопросов: например, какого пола библиотекарь, возрастной состав читателей.

Первая Всесоюзная перепись библиотек, проведенная 1 октября 1934 года, осуществлялась при активном участии Н.К. Крупской. Перепись охватывала библиотеки всех типов и различной ведомственной принадлежности.

Библиотеки подразделялись на цензовые (имеющие 1000 книг и более) и нецензовые (менее 1000 экземпляров библиотечного фонда).

Принадлежность библиотек к определенному типу осуществлялась путем просмотра ответов на вопросы переписного бланка. К основному шифру каждого типа библиотек проставлялись дополнительные шифры: библиотеки с платными библиотечными работниками и с бесплатными работниками.

В отличие от библиотек, имевших платных библиотечных работников, заполнявших переписные бланки полностью, библиотеки с бесплатным персоналом заполняли только отдельные строки.

Сводные данные библиотечной переписи по области были предоставлены в г. Москву 12 декабря 1934 года. После окончательного утверждения в ноябре 1935 года сектором культурного строительства Управления народнохозяйственного учета РСФСР (начальник сектора Коновалова, ответственный исполнитель Анурова) направил «для сведения» в Омскую область итоги разработки Всероссийской переписи биб-

I. Массовые библиотеки	<ul style="list-style-type: none"> ▪ наркомпроса ▪ профсоюзных организаций ▪ колхозов и совхозов
II. Детские и школьные библиотеки	<ul style="list-style-type: none"> ▪ самостоятельные детские ▪ дошкольных учреждений ▪ начальных школ ▪ средних школ ▪ детских домов и внешкольных учреждений
III. Научные и специальные библиотеки	<ul style="list-style-type: none"> ▪ высших учебных заведений ▪ партийных организаций ▪ научно-исследовательских организаций ▪ справочные библиотеки учебных заведений

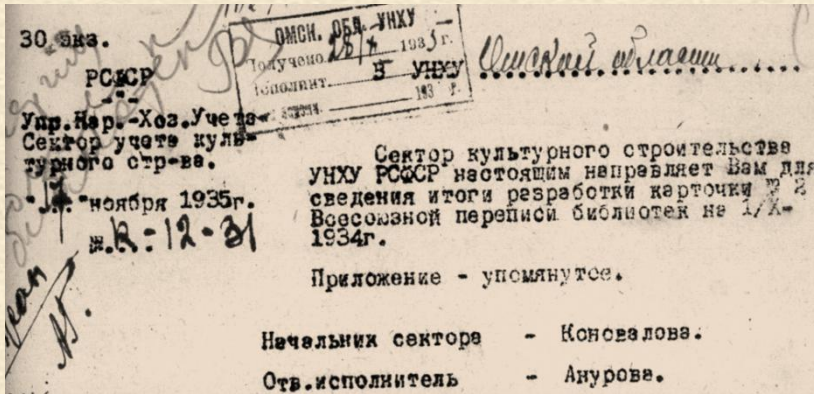




лиотек.

При переписи были учтены передвижные библиотеки, число которых на момент переписи превышало число стационарных библиотек. По итогам переписи было выявлено, что около половины стационарных библиотек имели библиотечный фонд до 200 экземпляров, в то время как 90 % передвижных библиотек располагали библиотечным фондом, превышающим 1000 экземпляров.

Сводные таблицы о численности библиотечных работников включали сведения о стаже работы; образовательном уровне персонала; размере общего заработка работников, занимающих платные должности; сведения о принадлежности к партийной и комсомольской организации.



Письмо УНХУ РСФСР от 17.11.1934 о направлении итогов разработки Всесоюзной переписи библиотек

Фрагмент итогов ручной разработки Всесоюзной переписи библиотек по Омской области

I массовые библиотеки						II массовые библиотеки в других ведомствах и организациях						Итого массовых библиотек всех ведомств и организаций						всего библиотек
в них:						в них:						в них:						
Число библиотек	Передвижные	Книжки	Библиотечный фонд	Число читателей	Число экземпляров	Число библиотек	Передвижные	Книжки	Библиотечный фонд	Число читателей	Число экземпляров	Число библиотек	Передвижные	Книжки	Библиотечный фонд	Число читателей	Число экземпляров	
124	125	126	127	128	129	130	131	132	133	134	135	136	137	138	139	140		
17	-	2040	8	128	5	3	-	282	-	2	2	51	518	8	5281	29	579	1
23	50	9661	13	438	11	3	2	1888	3	889	3	71	843	67	3113	50	3039	2
21	113	6540	16	6145	14	4	5	7781	4	2263	4	46	89	200	19987	60	24077	3
8	-	805	2	101	3	3	-	282	-	2	2	11	82	-	1087	2	103	5
11	2	5956	2	384	7	2	-	1110	2	858	2	13	83	2	7066	4	1242	6
20	113	64215	16	6145	14	4	5	7781	4	2263	4	32	89	200	126087	49	23304	7

Численность библиотечных работников (человек; на I октября 1934 года)

	Все-го	в том числе имели стаж работы				
		менее года	1-3 года	3-5 лет	5-10 лет	10 лет и более
Всего работников, человек	493	259	130	40	36	28
основных	292	108	91	36	32	25
неосновных	201	151	39	4	4	3

Некоторые итоги Всесоюзной переписи библиотек по Омской области

Массовые	
число библиотек, единиц	152
число книг, экземпляров	384666
число читателей, человек	43292
число передвижных библиотек, единиц	482
Детские	
число библиотек, единиц	275
число книг, экземпляров	507102
число читателей, человек	18252
Научные и специальные	
число библиотек, единиц	49
число книг, экземпляров	637799
число читателей, человек	11856
число передвижных библиотек, единиц	24
Всего по области	
число библиотек, единиц	476
число книг, экземпляров	1529567
число читателей, человек	73400
число передвижных библиотек, единиц	506



ПЕРЕПИСИ НАСЕЛЕНИЯ 1937, 1939 ГОДОВ

Вторая Всесоюзная перепись населения проводилась в январе 1937 года, но ее результаты произвели эффект взорвавшейся бомбы. Сталин вынужден был признать ее «вредительской» и засекретить результаты. Основных причин было две. Первая – в результате переписи выявились страшные последствия голода 1932-1934 годов, когда страна потеряла, по разным данным, от 6 до 8 млн. человек. Причина вторая – «неправильные» данные о религиозных убеждениях населения, к которым привел «неправильный» вопрос в опросных листах. Он звучал примерно так: к какому вероисповеданию принадлежит опрашиваемый? Даже не слишком верующие люди отвечали: православный, мусульманин и т.п. По итогам переписи получалось, что в стране «воинствующего атеизма» собственно атеистов почти нет. В результате организаторы и многие рядовые исполнители переписи оказались в лагерях вместе с «врагами народа», часть из них была расстреляна.

Третья Всесоюзная перепись населения была проведена по состоянию на 17 января 1939 года. Это была внеплановая перепись, которая должна была дать «правильные» результаты после переписи населения 1937 года, ее организацию и проведение курировал сам Сталин.

Каждый человек должен был быть переписан лично, и лишь в исключительных случаях сведения о нем получались у родственников или соседей. Впервые в практике советского переписного дела введено уголовное наказание за уклонение от переписи. По окончании заполнения счетчиками переписных листов инструкторы-контролеры провели сплошную проверку правильности счета населения путем обхода вместе со счетчиком всех помещений на отведенном ему участке. В такой обстановке было трудно предполагать хоть какие-либо значительные пропуски населения.

Президиум Омского горсовета утвердил список участников переписи в Омской области, в который вошли: 1071 счетчик, 153 инструктора-контролера, 43 заведующих переписными отделами и их помощники. Все они прошли специальные краткосрочные курсы и семинары. Для проведения массовой информационной работы среди населения партийные, советские, комсомольские, профсоюзные организации выделили свыше 500 агитаторов и пропагандистов. Было напечатано 86 тыс. экземпляров лозунгов и плакатов. При всех райсоветах г. Омска, на ряде фабрик и заводов, в учебных заведениях созданы комиссии по содействию переписи. Счетчиками проведен проверочный учет домовладений. Перепись началась 17 января в 8 часов утра.

В переписном листе было 16 вопросов: данные о возрасте, национальности, родном языке, роде занятий, образовании и др. В городских поселениях перепись продлилась до 23 января, в сельских – до 26 января включительно. После переписи был проведен сплошной контрольный обход для выяснения правильности счета населения.



Агитационный плакат
Всесоюзной переписи населения 1939 года



Значок переписчика
Всесоюзной переписи
населения 1939 года
(передан в музейную
экспозицию Омскстата ветераном
омской статистики
В.М. Крюковым)





Численность населения Омской области в границах 1939 года¹⁾ составляла 2235,9 тыс. человек. В городских поселениях проживало 484,6 тыс. человек (21,7 %), в том числе в г. Омске 288,6 тыс. человек, в сельской местности – 1751,3 тыс. человек (78,3 %).



Участники Всесоюзной переписи населения 1939 г. по г. Омску.

Участники Всесоюзной переписи населения 1939 года по г. Омску.
На фото (слева направо): во 2-м ряду 2-я – Р.В. Камаева, 5-я – М.В. Правдина, 6-й – И.К. Фомичев;
в 3-м ряду 2-я – М.Я. Понидаева, 3-я – М.Н. Рождественская
Из личного архива ветерана омской статистики М.В. Правдиной.

Центральное Управление
Народно-Хозяйственного Учета
при Госплане СССР

ВСЕСОЮЗНАЯ ПЕРЕПИСЬ НАСЕЛЕНИЯ 1939 г.

УДОСТОВЕРЕНИЕ

Тов. Правдина Мария Владимировна
Фамилия, имя, отчество
является начальником бюро переписи
должность по переписи

по Всесоюзной переписи населения 1939 г.

Удостоверение действительно по 15 февраля 1939 г.

Председатель Омского городского (районного) совета
М. П. Васильев

Районный (городской) инспектор Народно-хозяйственного учета

Лепоблгорлит 7/IX 1938 г. Тир. 400.000. В. О. Союзоргучет а5. Тип. «Профлитеря», Ленинград.

Удостоверение начальника бюро
по Всесоюзной переписи населения
1939 года в г. Омске.

Из личного архива ветерана
омской статистики
М.В. Правдиной

Выписка из Постановления СНК Союза ССР
от 26/VII-1938 г.

„14. Установить, что работники переписи, виновные в нарушении установленного порядка проведения переписи, а также разгласившие сведения об отдельных лицах, собранные при переписи, привлекаются к судебной ответственности“.

¹⁾ Административно-территориальное устройство Омской области в 1939 году было следующим: 7 городов (в их число входили города Омск, Тюмень, Тара, Тобольск, Тюкалинск, Ишим, Ялуторовск); 3 поселка городского типа (Исилькуль, Черлакский, Борисовский зверосовхоз); 42 административных района и 2 округа с входящими в них 15 районами.