



ТЕРРИТОРИАЛЬНЫЙ ОРГАН ФЕДЕРАЛЬНОЙ
СЛУЖБЫ ГОСУДАРСТВЕННОЙ СТАТИСТИКИ
ПО ОМСКОЙ ОБЛАСТИ

О численности и заработной плате, дополнительном профессиональном образовании



государственных гражданских
и муниципальных служащих
в 2021 году



ТЕРРИТОРИАЛЬНЫЙ ОРГАН
ФЕДЕРАЛЬНОЙ СЛУЖБЫ
ГОСУДАРСТВЕННОЙ СТАТИСТИКИ
ПО ОМСКОЙ ОБЛАСТИ

О численности и заработной плате, дополнительном профессиональном образовании государственных гражданских и муниципальных служащих

Омскстат
в 2021 году

01

Численность государственных гражданских
и муниципальных служащих

02

Среднемесячная заработная плата
государственных гражданских
и муниципальных служащих

03

Дополнительное профессиональное
образование государственных гражданских
и муниципальных служащих





ЧИСЛЕННОСТЬ ГОСУДАРСТВЕННЫХ ГРАЖДАНСКИХ И МУНИЦИПАЛЬНЫХ СЛУЖАЩИХ

на конец 2021 года; человек

Численность

государственных гражданских и муниципальных служащих

11 719 человек



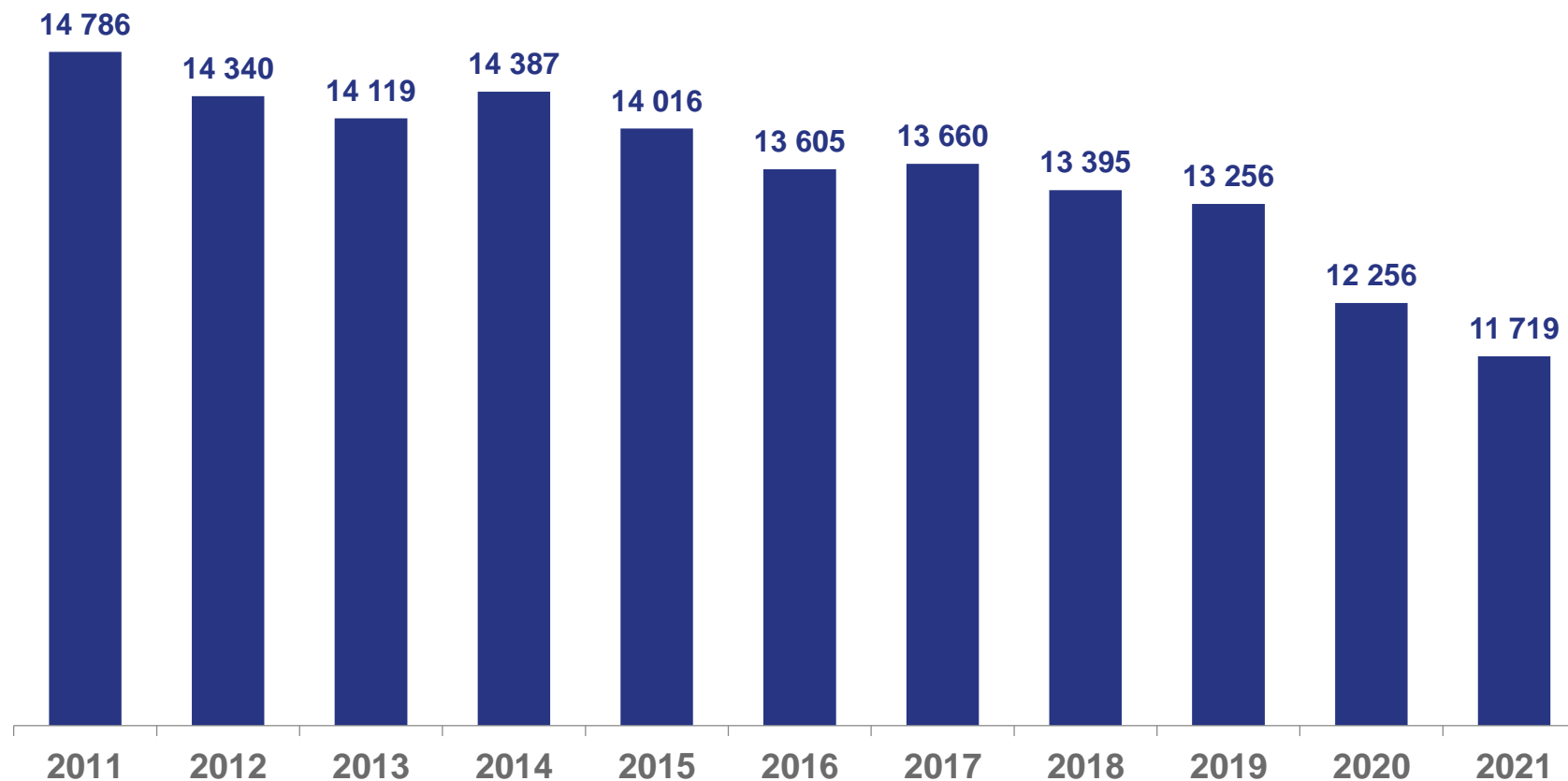
Из них замещали должности:

государственной гражданской службы

7 396 человек

муниципальной службы

4 323 человека





ЧИСЛЕННОСТЬ ГОСУДАРСТВЕННЫХ ГРАЖДАНСКИХ И МУНИЦИПАЛЬНЫХ СЛУЖАЩИХ

на конец 2021 года

ИЗМЕНЕНИЕ

в % к 2020 году

95,6%

Из них замещавших должности:

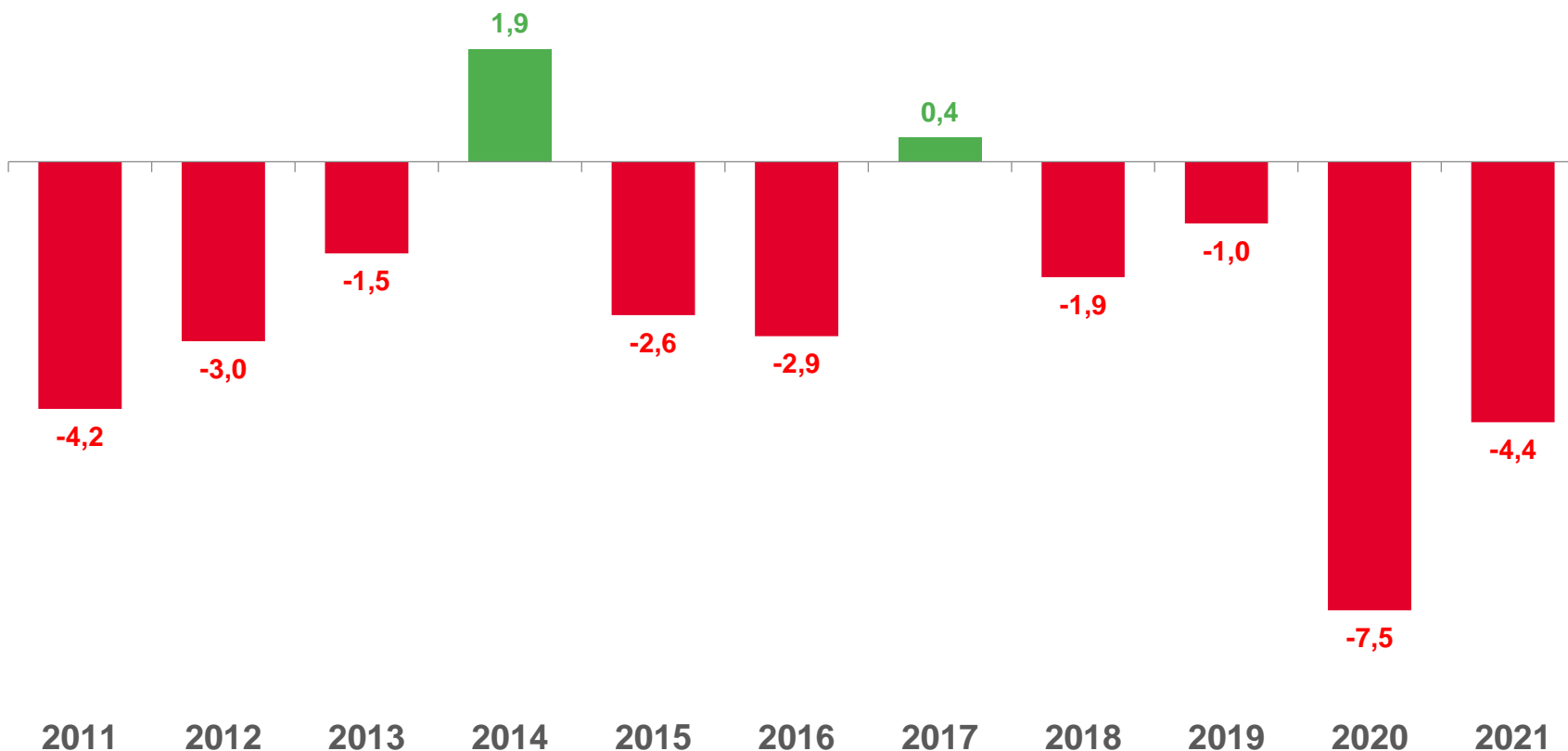
государственной
гражданской службы

93,8%

муниципальной службы

98,9%

Прирост (снижение) численности государственных гражданских и муниципальных служащих
(в % к предыдущему году)





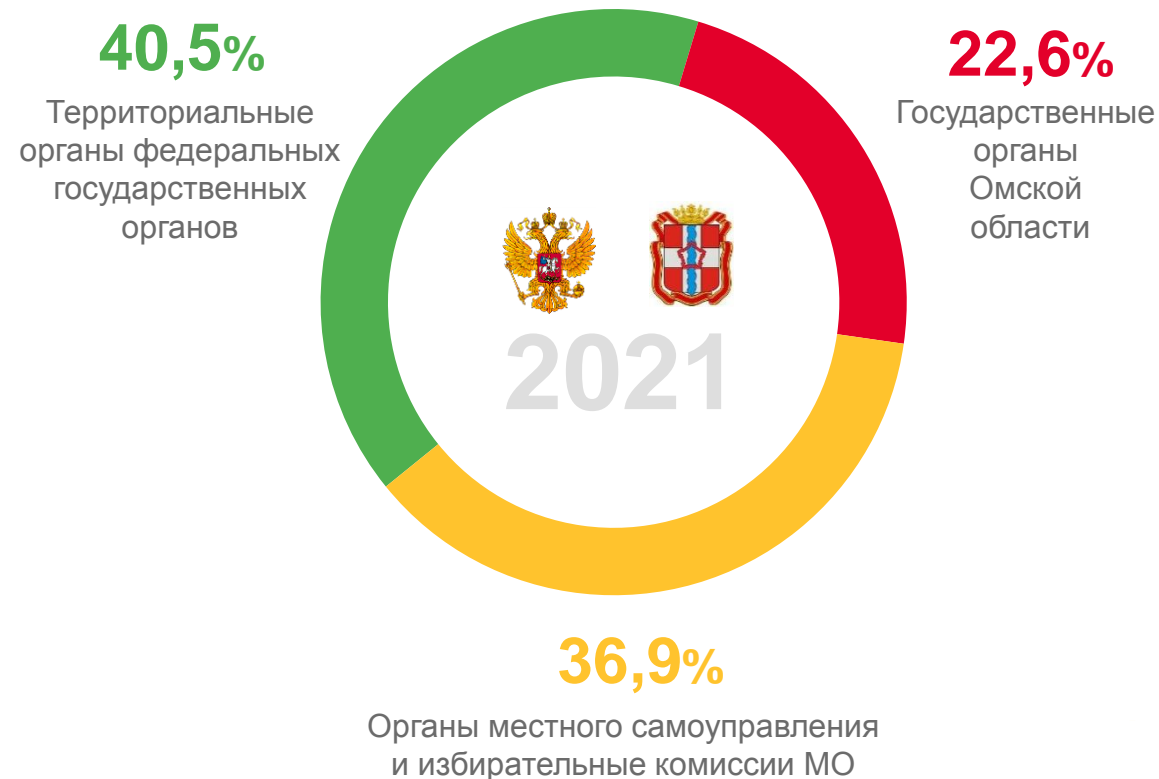
ЧИСЛЕННОСТЬ ГОСУДАРСТВЕННЫХ ГРАЖДАНСКИХ И МУНИЦИПАЛЬНЫХ СЛУЖАЩИХ

на конец 2021 года

Численность государственных гражданских и муниципальных служащих по уровням управления (человек)



Структура численности государственных гражданских и муниципальных служащих по уровням управления (в процентах)





ЧИСЛЕННОСТЬ ГОСУДАРСТВЕННЫХ ГРАЖДАНСКИХ И МУНИЦИПАЛЬНЫХ СЛУЖАЩИХ

на конец 2021 года; человек



ГОРОД ОМСК

7 665

человек

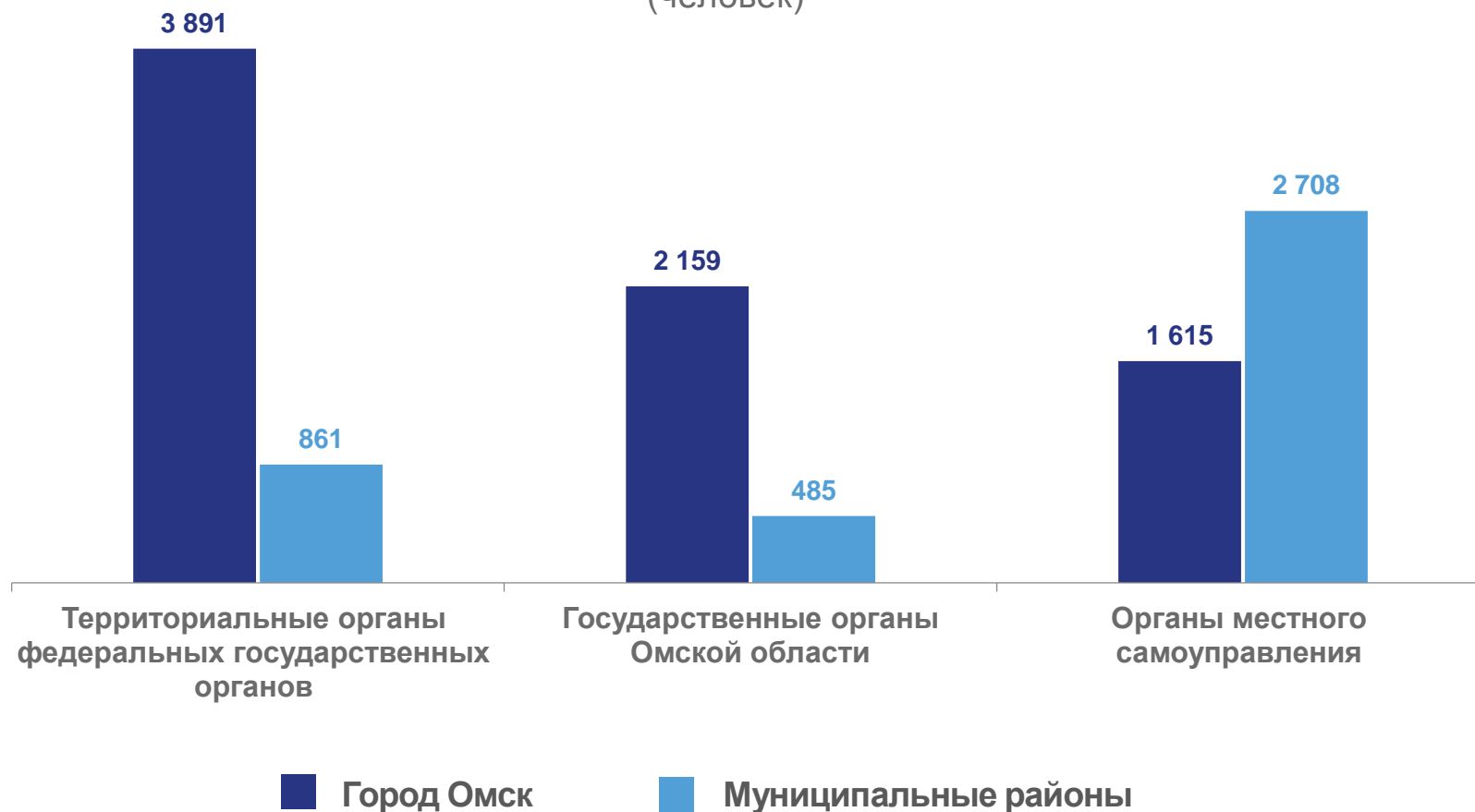


МУНИЦИПАЛЬНЫЕ
РАЙОНЫ ОБЛАСТИ

4 054

человека

Численность государственных гражданских и муниципальных служащих по уровням управления (человек)





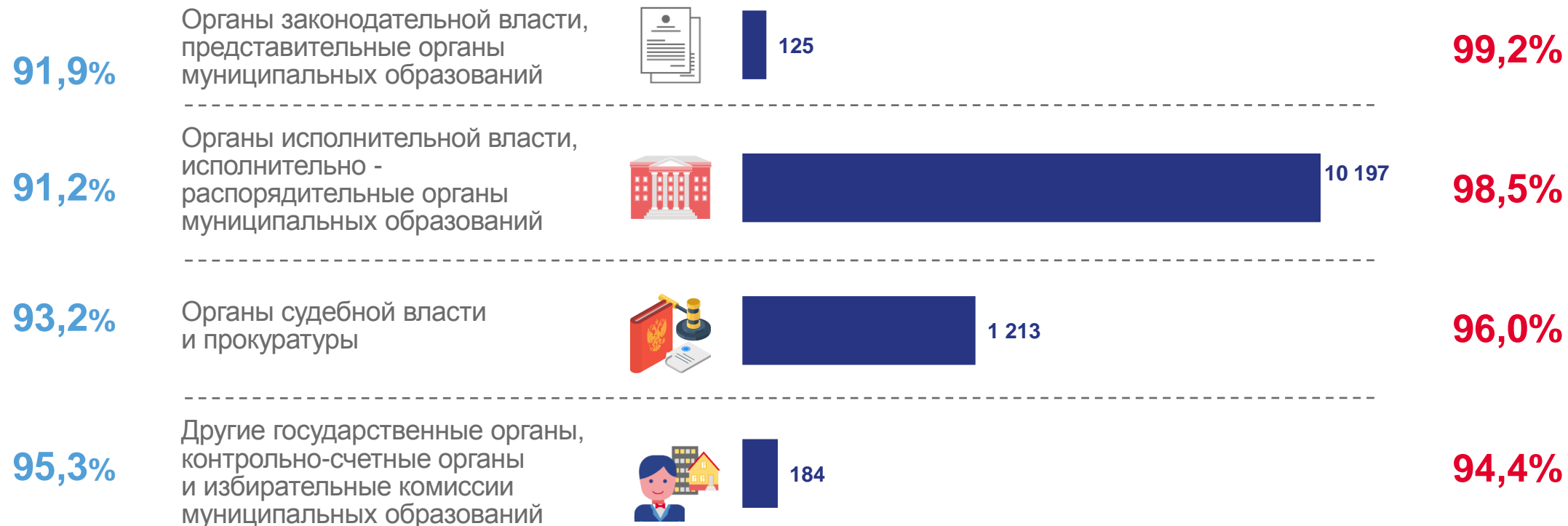
ЧИСЛЕННОСТЬ ГОСУДАРСТВЕННЫХ ГРАЖДАНСКИХ И МУНИЦИПАЛЬНЫХ СЛУЖАЩИХ

на конец 2021 года

Распределение численности государственных гражданских и муниципальных служащих по ветвям власти (человек)

УКОМПЛЕКТОВАННОСТЬ
кадров, в %

ИЗМЕНЕНИЕ
в % к 2020 году





СРЕДНЕМЕСЯЧНАЯ ЗАРАБОТНАЯ ПЛАТА ГОСУДАРСТВЕННЫХ ГРАЖДАНСКИХ И МУНИЦИПАЛЬНЫХ СЛУЖАЩИХ

в 2021 году; рублей

Среднемесячная заработная плата государственных гражданских и муниципальных служащих

52 061 рубль

Из них замещавших должности:

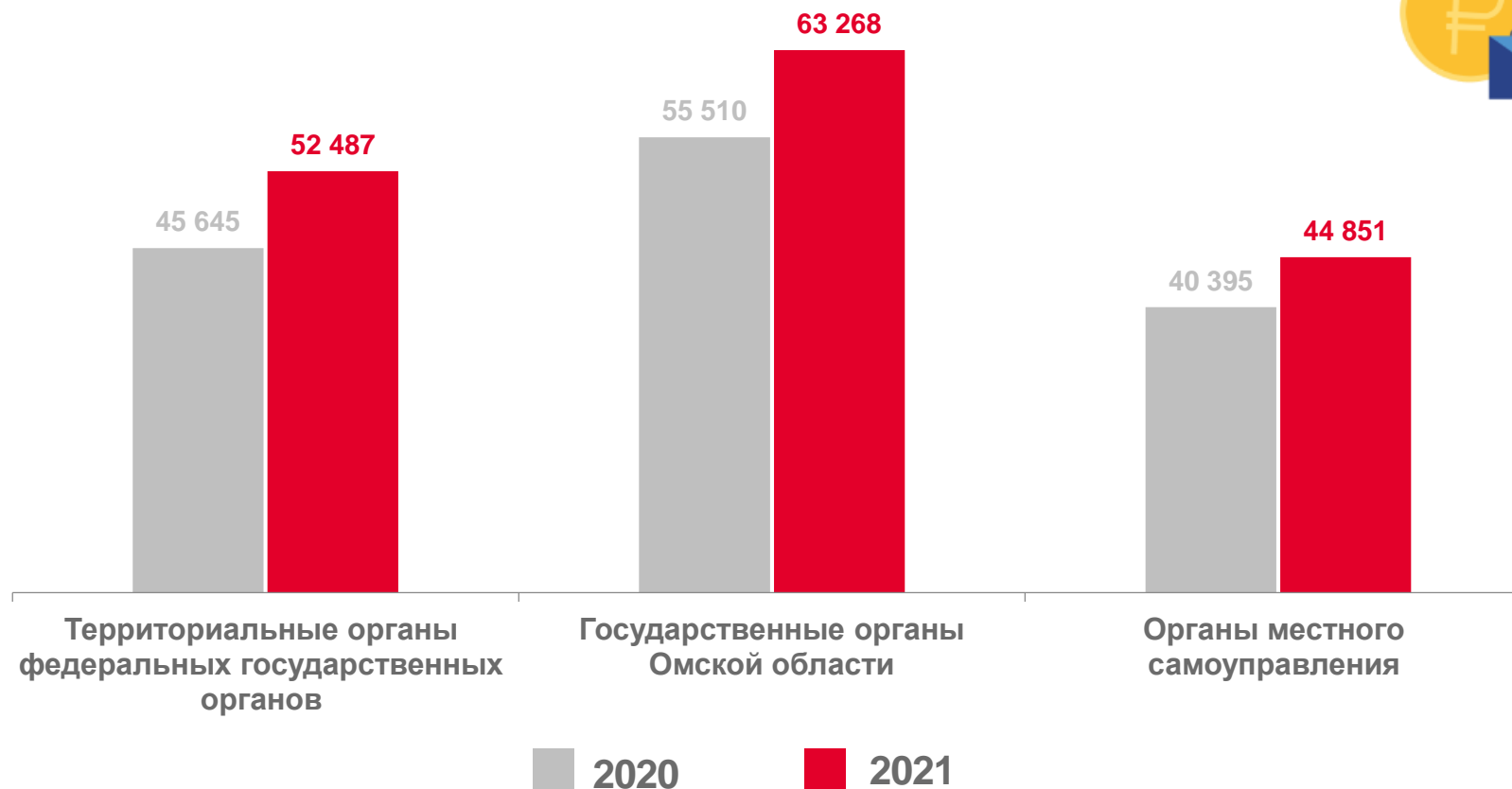
государственной гражданской службы

56 249 рублей

муниципальной службы

44 851 рубль

Среднемесячная заработная плата государственных гражданских и муниципальных служащих по уровням управления (рублей)





СРЕДНЕМЕСЯЧНАЯ ЗАРАБОТНАЯ ПЛАТА ГОСУДАРСТВЕННЫХ ГРАЖДАНСКИХ И МУНИЦИПАЛЬНЫХ СЛУЖАЩИХ

в 2021 году; %

ИЗМЕНЕНИЕ

в % к 2020 году

113,6%

Из них замещавших должности:

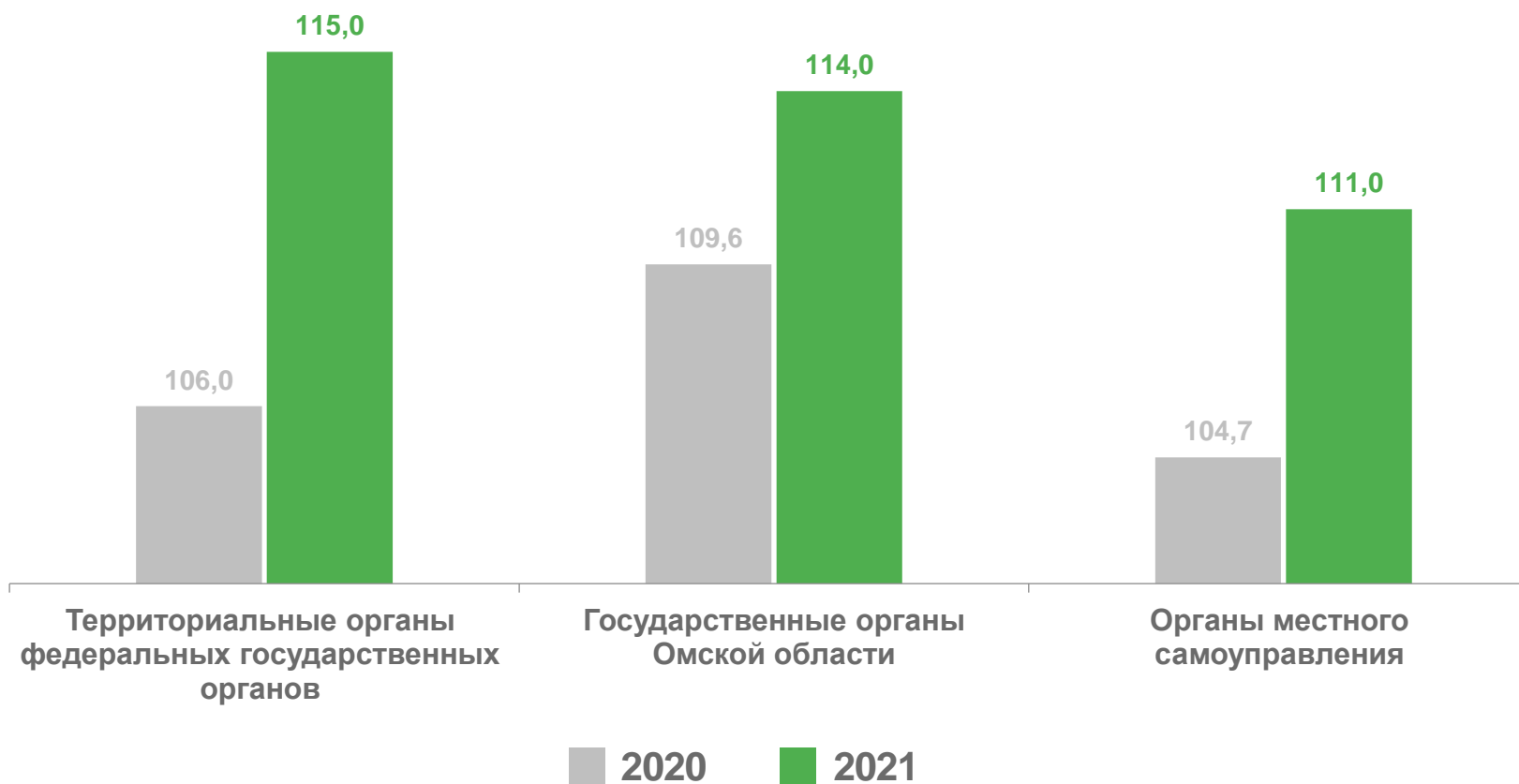
государственной
гражданской службы

115,0%

муниципальной службы

111,0%

Темпы изменений среднемесячной заработной платы государственных гражданских и муниципальных служащих по уровням управления (в % к предыдущему году)





СРЕДНЕМЕСЯЧНАЯ ЗАРАБОТНАЯ ПЛАТА ГОСУДАРСТВЕННЫХ ГРАЖДАНСКИХ И МУНИЦИПАЛЬНЫХ СЛУЖАЩИХ

в 2021 году

Среднемесячная заработная плата государственных гражданских и муниципальных служащих по ветвям власти
(рублей)

ИЗМЕНЕНИЕ
2021 год в %
к 2020 году

Органы законодательной власти,
представительные органы
муниципальных образований



109,9%

Органы исполнительной власти,
исполнительно-распорядительные
органы муниципальных
образований



113,4%

Органы судебной власти
и прокуратуры



112,1%

Другие государственные органы,
контрольно-счетные органы
и избирательные комиссии
муниципальных образований



118,4%

■ 2020

■ 2021





ДОПОЛНИТЕЛЬНОЕ ПРОФЕССИОНАЛЬНОЕ ОБРАЗОВАНИЕ ГОСУДАРСТВЕННЫХ ГРАЖДАНСКИХ, МУНИЦИПАЛЬНЫХ СЛУЖАЩИХ

2021 год

Получили дополнительное профессиональное образование

2 759 человек



Из них замещали должности:

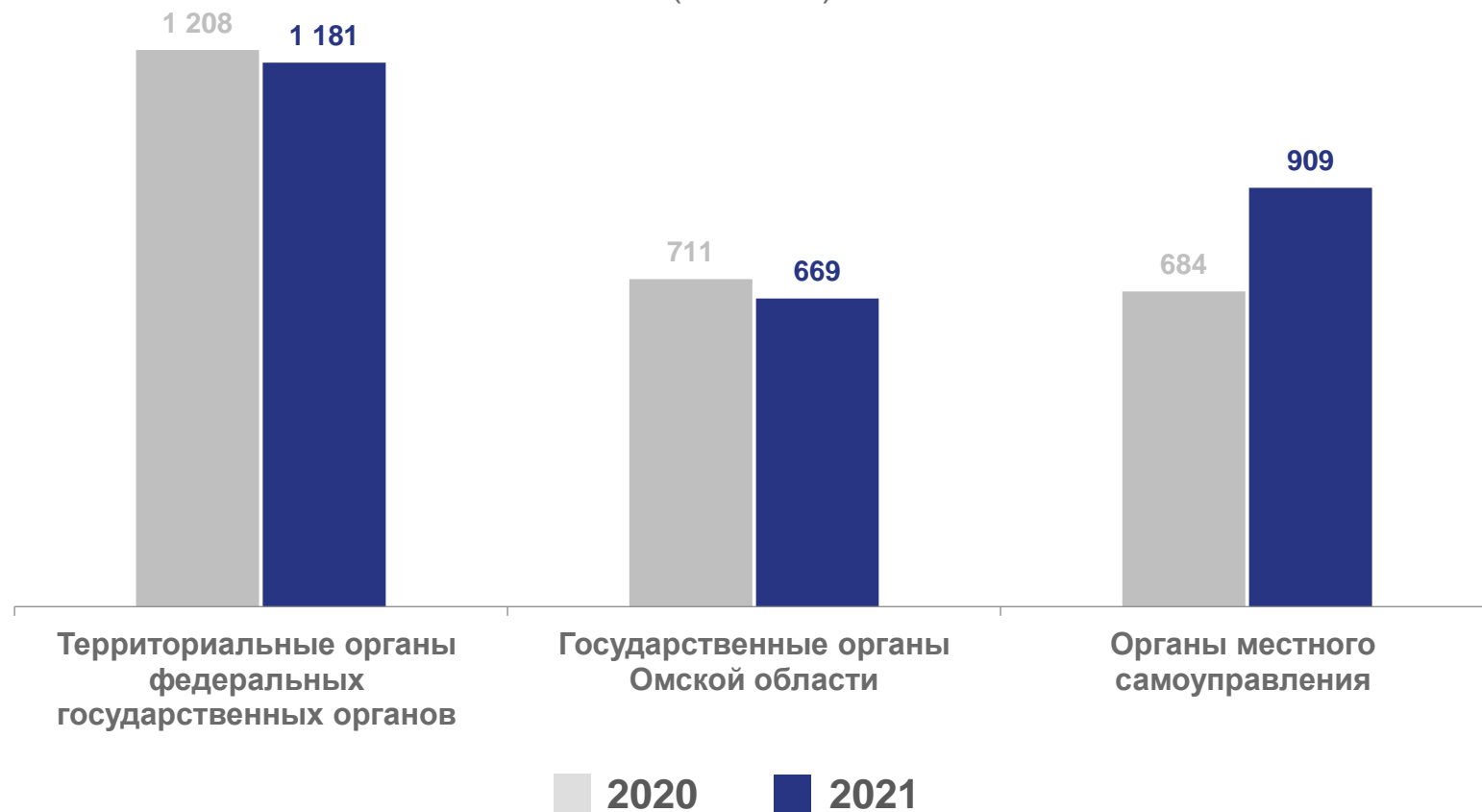
государственной гражданской службы

1 850 человек

муниципальной службы

909 человек

Численность государственных гражданских и муниципальных служащих, получивших дополнительное профессиональное образование по уровням управления (человек)

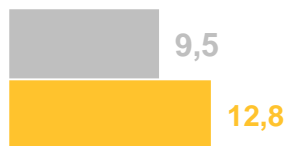




ДОПОЛНИТЕЛЬНОЕ ПРОФЕССИОНАЛЬНОЕ ОБРАЗОВАНИЕ ГОСУДАРСТВЕННЫХ ГРАЖДАНСКИХ, МУНИЦИПАЛЬНЫХ СЛУЖАЩИХ

Доля государственных гражданских и муниципальных служащих, получивших дополнительное профессиональное образование по ветвям власти
(в процентах)

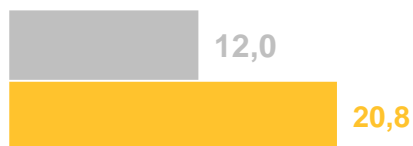
Органы законодательной власти,
представительные органы
муниципальных образований



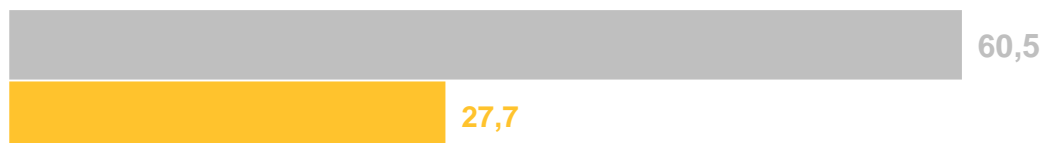
Органы исполнительной власти,
исполнительно-распорядительные
органы муниципальных
образований



Органы судебной власти
и прокуратуры



Другие государственные органы,
контрольно-счетные органы
и избирательные комиссии
муниципальных образований



2021 - всего обучено

23,5%

■ 2020

■ 2021





ДОПОЛНИТЕЛЬНОЕ ПРОФЕССИОНАЛЬНОЕ ОБРАЗОВАНИЕ ГОСУДАРСТВЕННЫХ ГРАЖДАНСКИХ, МУНИЦИПАЛЬНЫХ СЛУЖАЩИХ

2021



Получили
дополнительное
профессиональное
образование
по программам:

ПРОФЕССИОНАЛЬНОЙ
ПЕРЕПОДГОТОВКИ

76 человек

ПОВЫШЕНИЯ
КВАЛИФИКАЦИИ

2 683 человека

Распределение государственных гражданских и муниципальных служащих, получивших дополнительное профессиональное образование, по дополнительным профессиональным программам (в процентах)

