



ТЕРРИТОРИАЛЬНЫЙ ОРГАН ФЕДЕРАЛЬНОЙ
СЛУЖБЫ ГОСУДАРСТВЕННОЙ СТАТИСТИКИ
ПО ОМСКОЙ ОБЛАСТИ

Жилищное строительство в Омской области



январь – июнь 2022 года



ВВОД В ДЕЙСТВИЕ ЖИЛЫХ ДОМОВ

тыс. кв. метров общей площади

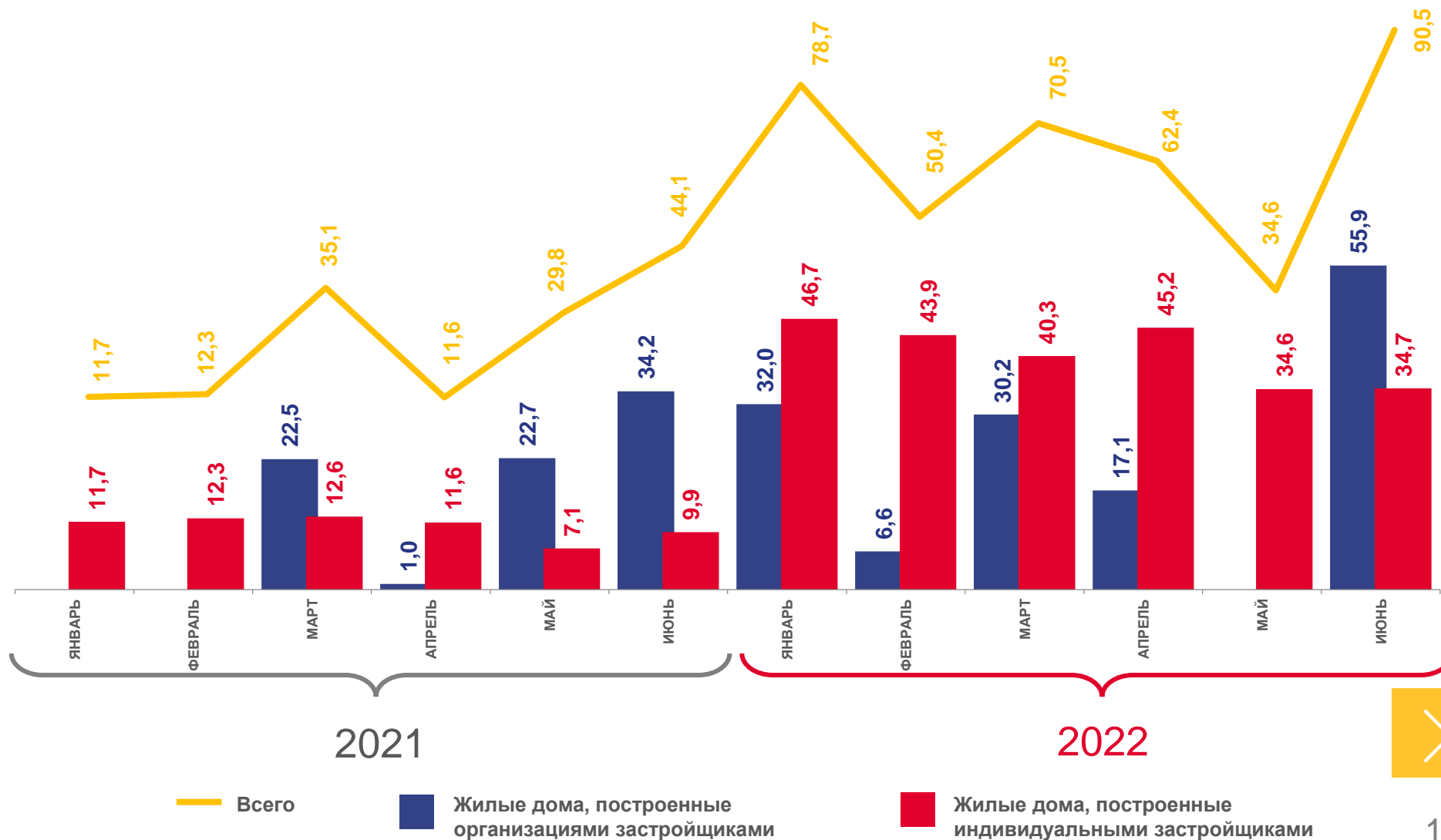
за январь – июнь 2022 г.

387,1

Всего введено

в 2,7 р.

к соответствующему периоду
предыдущего года





ВВОД В ДЕЙСТВИЕ ЖИЛЫХ ДОМОВ В ГОРОДСКОЙ И СЕЛЬСКОЙ МЕСТНОСТИ

тыс. кв. метров общей площади

за январь – июнь 2022 г.

258,4

Городская местность

в 2,4 р.

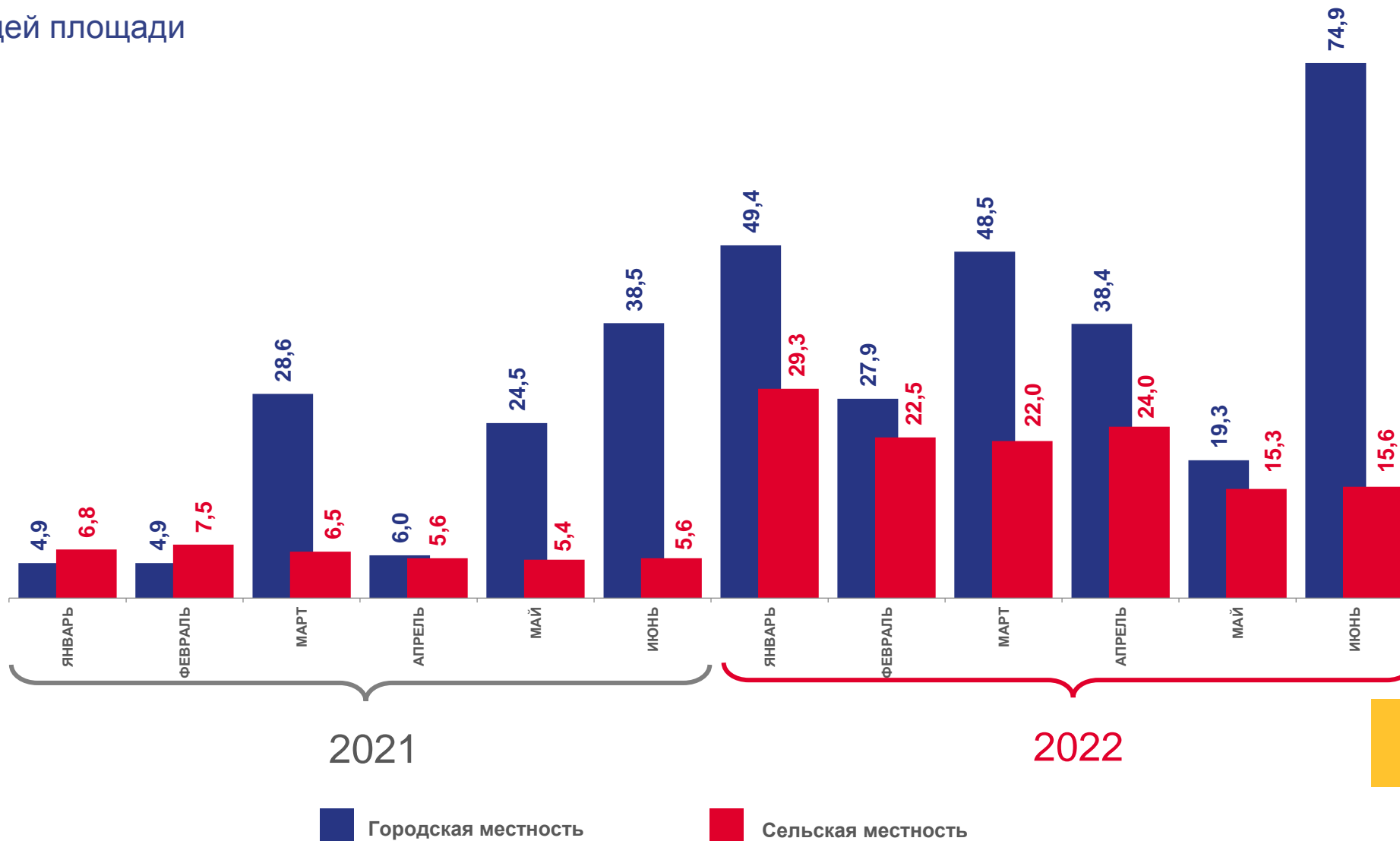
к соответствующему периоду
предыдущего года

128,7

Сельская местность

в 3,5 р.

к соответствующему периоду
предыдущего года





РАСПРЕДЕЛЕНИЕ ОБЩЕЙ ПЛОЩАДИ ЖИЛЫХ ДОМОВ ПО ЭТАЖНОСТИ

в % к итогу

за январь – июнь 2022 г.

1718 единиц

Всего введено

в 3,8 р.

к соответствующему периоду
предыдущего года

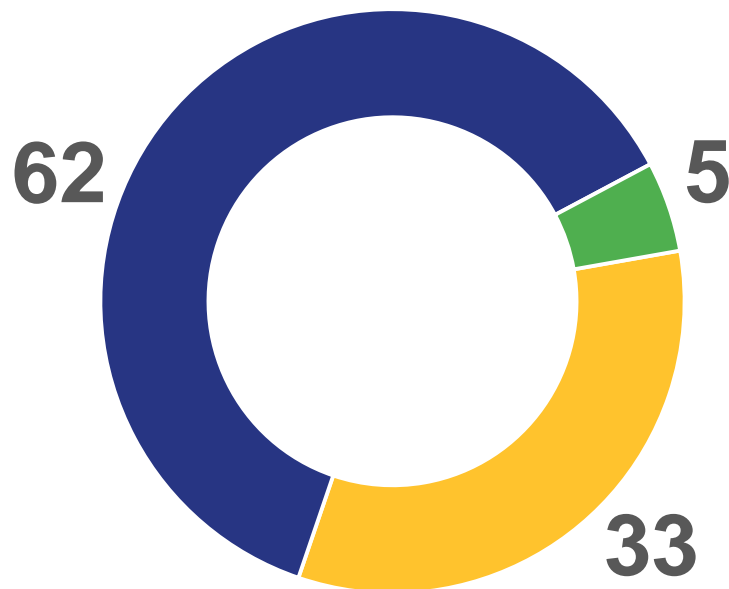
1676 единиц

в том числе построено
индивидуальными
застройщиками

в 4,0 р.

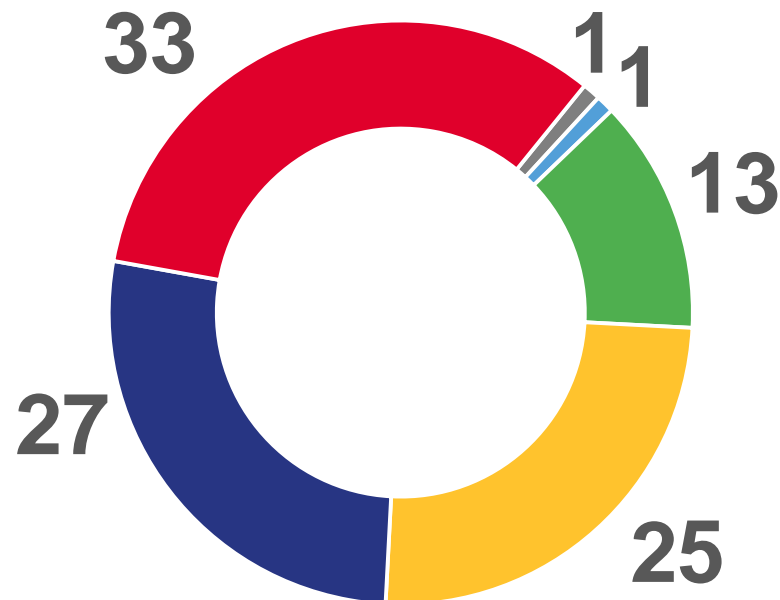
к соответствующему периоду
предыдущего года

индивидуальные застройщики



- 1-этажные
- 2-этажные
- 3-этажные

организации-застройщики



- 1-этажные
- 2-этажные
- 5-этажные
- 8-11-этажные
- 12-16-этажные
- 17 и более этажные