



ТЕРРИТОРИАЛЬНЫЙ ОРГАН ФЕДЕРАЛЬНОЙ
СЛУЖБЫ ГОСУДАРСТВЕННОЙ СТАТИСТИКИ
ПО ОМСКОЙ ОБЛАСТИ

Жилищное строительство в Омской области



январь – март 2022 года



ВВОД В ДЕЙСТВИЕ ЖИЛЫХ ДОМОВ

тысяч квадратных метров общей площади

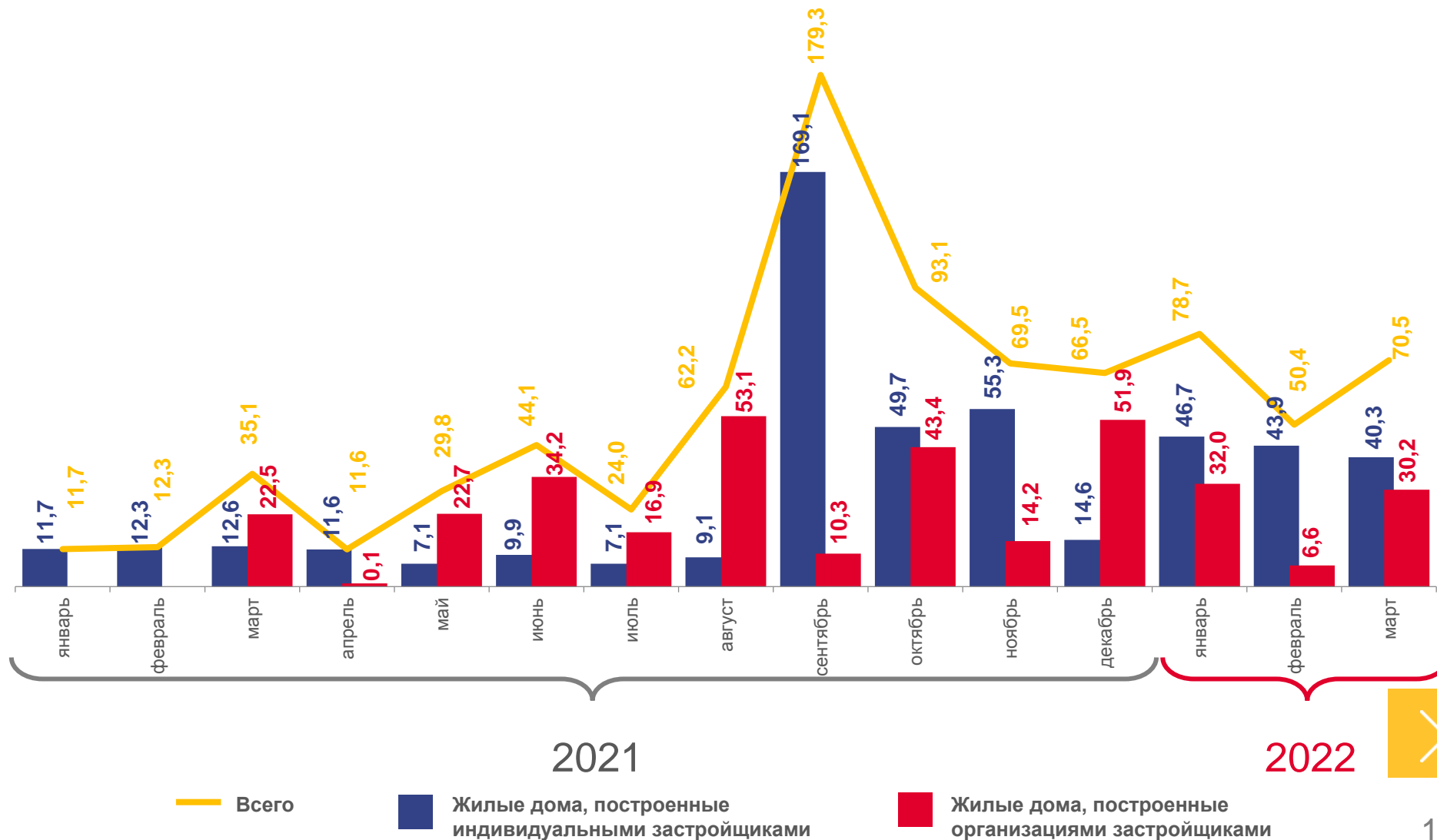
январь – март 2022 г.


199,6

Всего введено

в 3,4 р.

к соответствующему периоду
предыдущего года





ВВОД В ДЕЙСТВИЕ ЖИЛЫХ ДОМОВ В ГОРОДСКОЙ И СЕЛЬСКОЙ МЕСТНОСТИ

тысяч квадратных метров общей площади

январь – март 2022 г.

125,8

Городская местность

в 3,3 р.

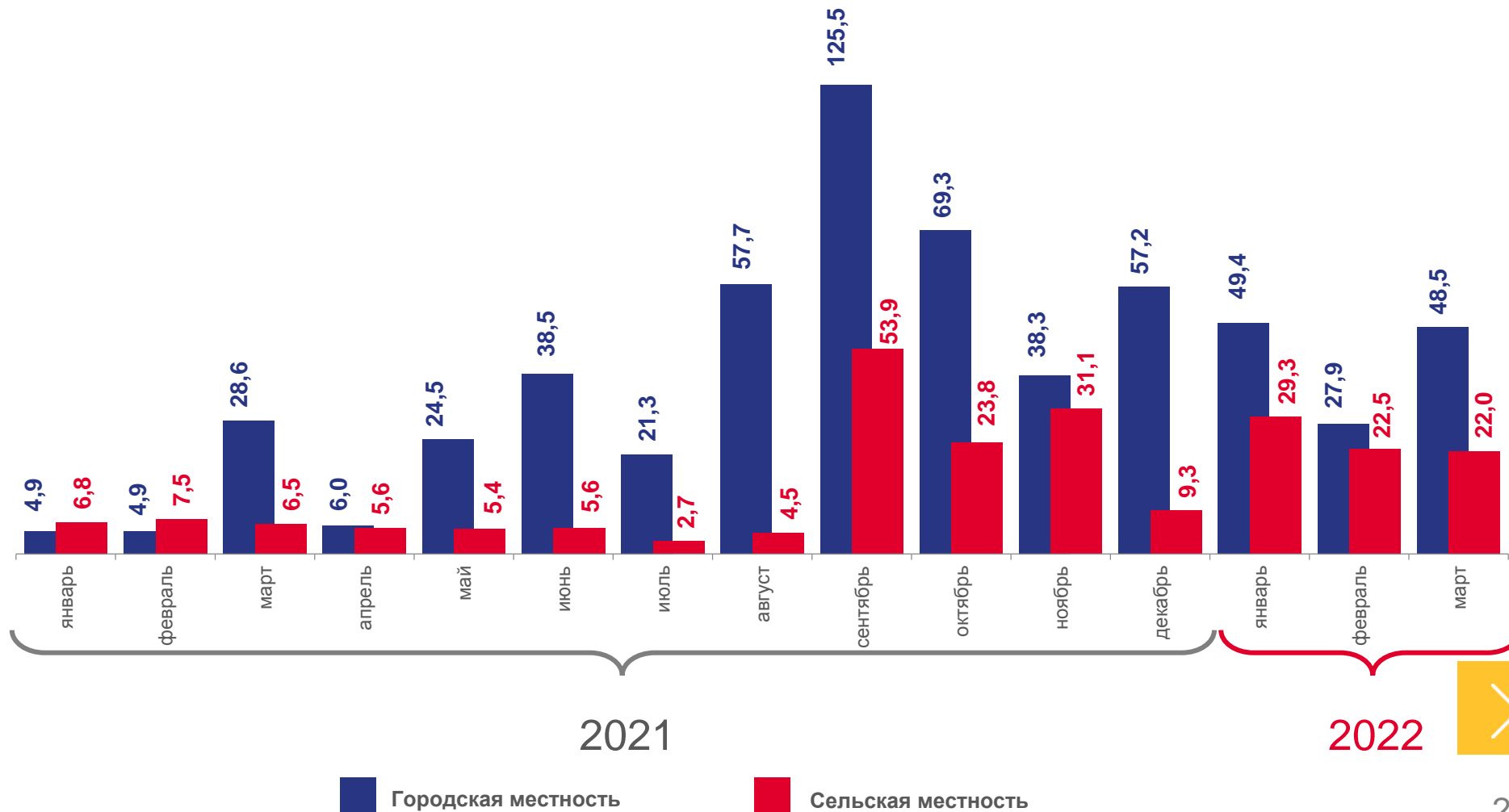
к соответствующему периоду
предыдущего года

73,8

Сельская местность

в 3,6 р.

к соответствующему периоду
предыдущего года





РАСПРЕДЕЛЕНИЕ ОБЩЕЙ ПЛОЩАДИ ЖИЛЫХ ДОМОВ ПО ЭТАЖНОСТИ

В % к итогу

январь – март 2022 г.

956 единиц

Всего введено

в 3,9 р.

к соответствующему периоду
предыдущего года


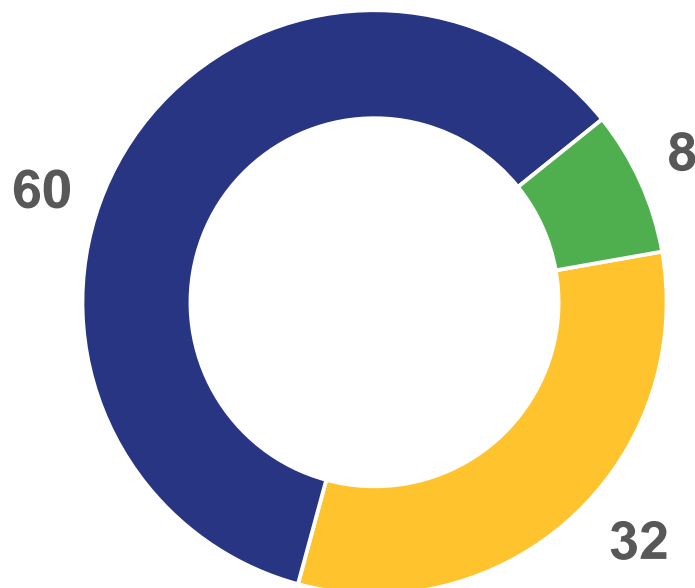
932 единицы

в том числе построено
индивидуальными
застройщиками

в 3,9 р.

к соответствующему периоду
предыдущего года

индивидуальные застройщики



организации-застройщики

