



ТЕРРИТОРИАЛЬНЫЙ ОРГАН ФЕДЕРАЛЬНОЙ
СЛУЖБЫ ГОСУДАРСТВЕННОЙ СТАТИСТИКИ
ПО ОМСКОЙ ОБЛАСТИ

Жилищное строительство



январь – сентябрь 2022 года



ВВОД В ДЕЙСТВИЕ ЖИЛЫХ ДОМОВ

тыс. кв. метров общей площади

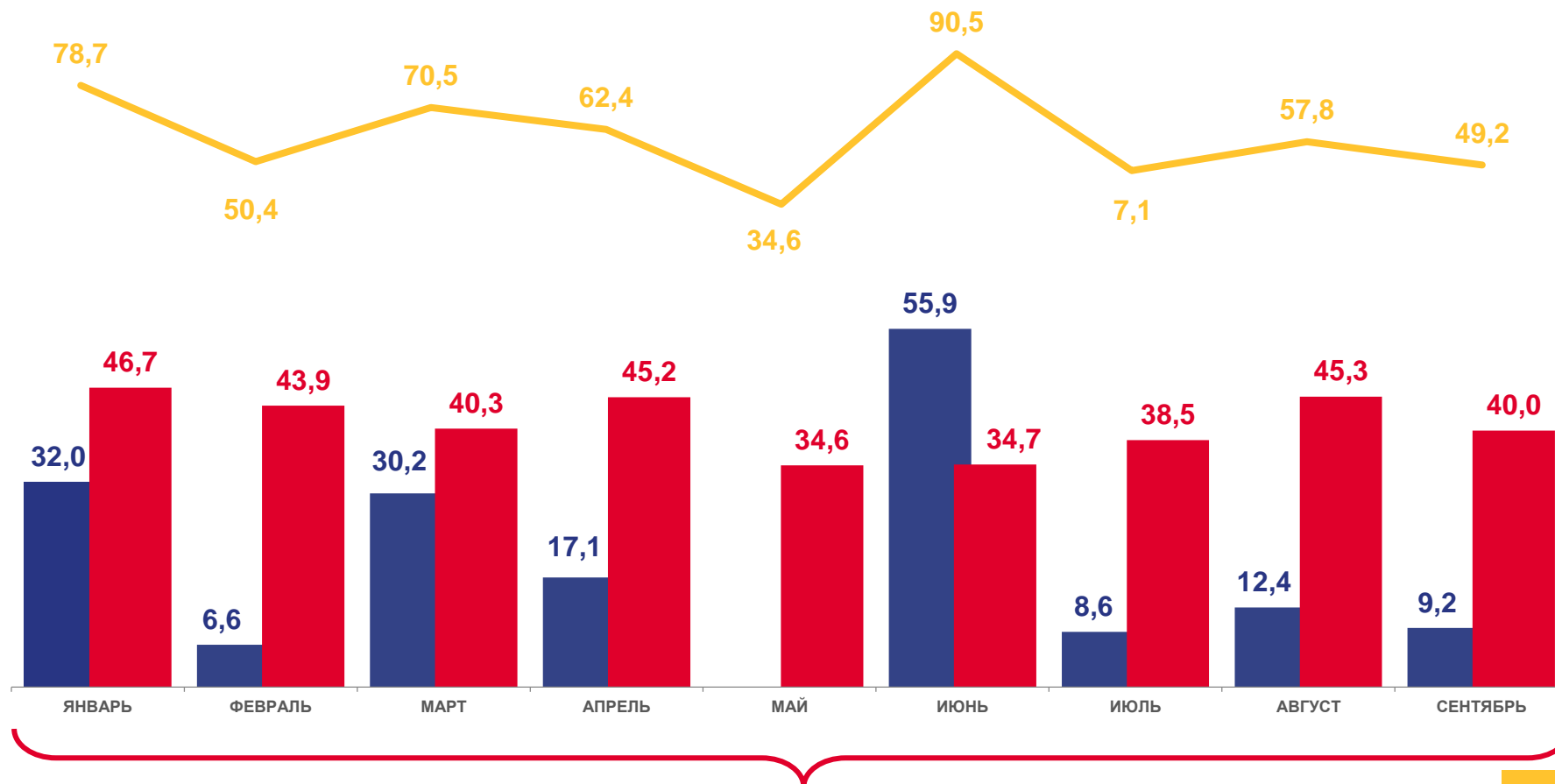
январь – сентябрь 2022 г.

541,2

Всего введено

131,9

к соответствующему периоду
предыдущего года



2022

— Всего

■ Жилые дома, построенные организациями - застройщиками

■ Жилые дома, построенные индивидуальными застройщиками



ВВОД В ДЕЙСТВИЕ ЖИЛЫХ ДОМОВ В ГОРОДСКОЙ И СЕЛЬСКОЙ МЕСТНОСТИ

тыс. кв. метров общей площади

январь – сентябрь 2022 г.

356,6

Городская местность

114,3 %

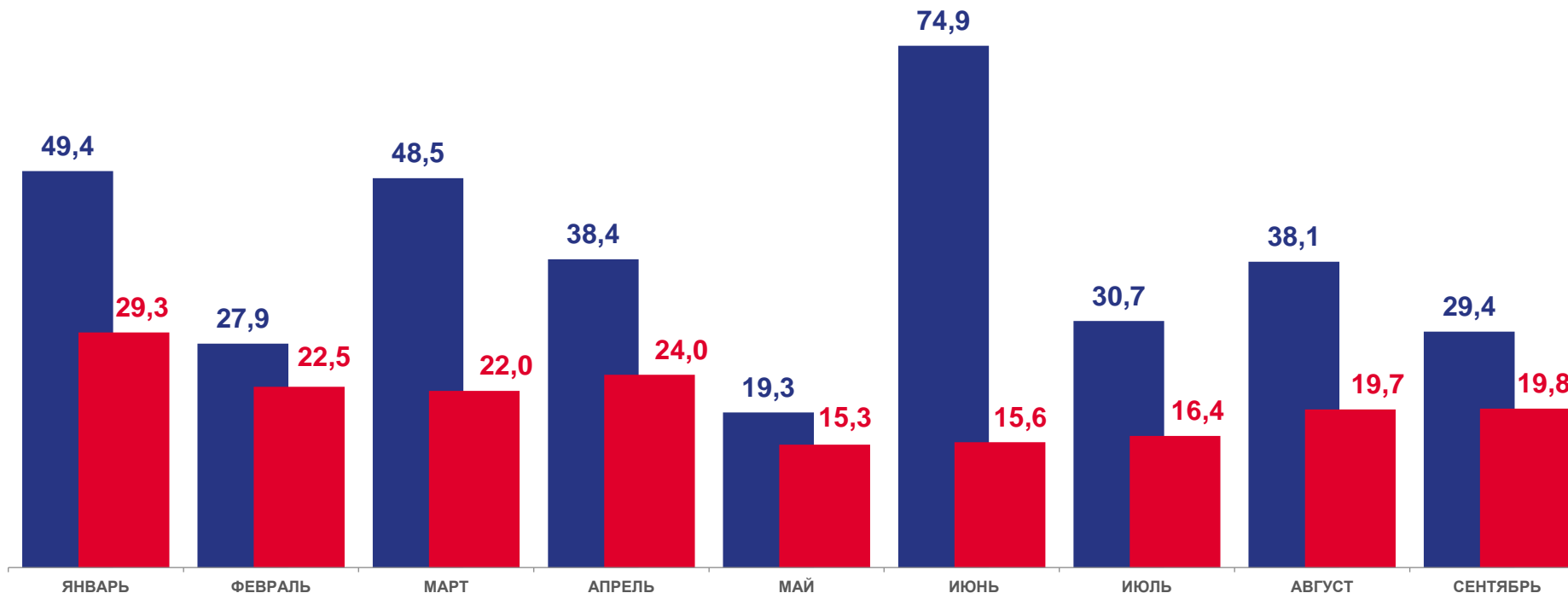
к соответствующему периоду
предыдущего года

184,6

Сельская местность

187,7 %

к соответствующему периоду
предыдущего года



2022

Городская местность

Сельская местность





РАСПРЕДЕЛЕНИЕ ОБЩЕЙ ПЛОЩАДИ ЖИЛЫХ ДОМОВ ПО ЭТАЖНОСТИ

в % к итогу

январь – сентябрь 2022 г.

2520 единиц

Всего введено

131,7 %

к соответствующему периоду
предыдущего года

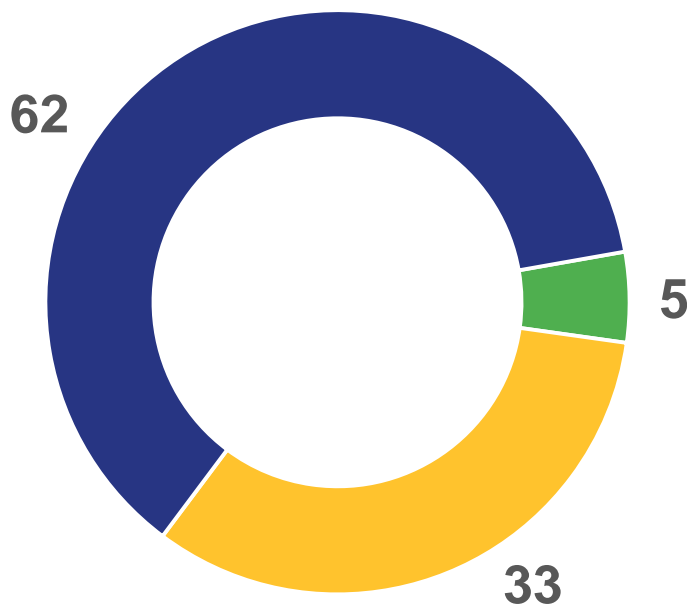
2470 единиц

в том числе построено
индивидуальными
застройщиками

132,0 %

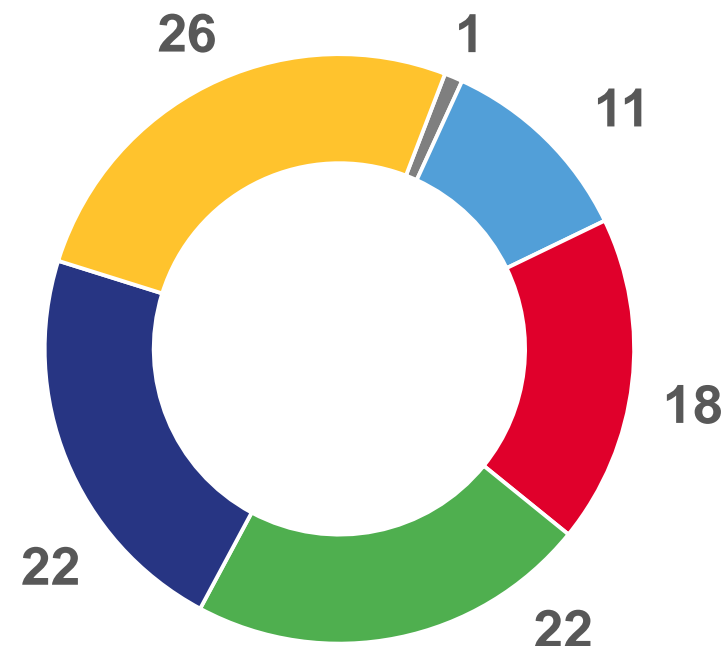
к соответствующему периоду
предыдущего года

индивидуальные застройщики



- 1-этажные
- 2-этажные
- 3-этажные

организации-застройщики



- 1-2-этажные
- 5-этажные
- 8-9-этажные
- 10-11-этажные
- 12-16-этажные
- 17 и более этажные